

KẾT QUẢ KINH DOANH

Ngày	81,100 VNĐ		
31/12/2024			
Thay đổi	1 tháng	3 tháng	6 tháng
	-3.8%	17.0%	0.9%

DT thuần	2024		
	3,497	YoY	▲ 235
	tỷ VNĐ		▲ 7.2%

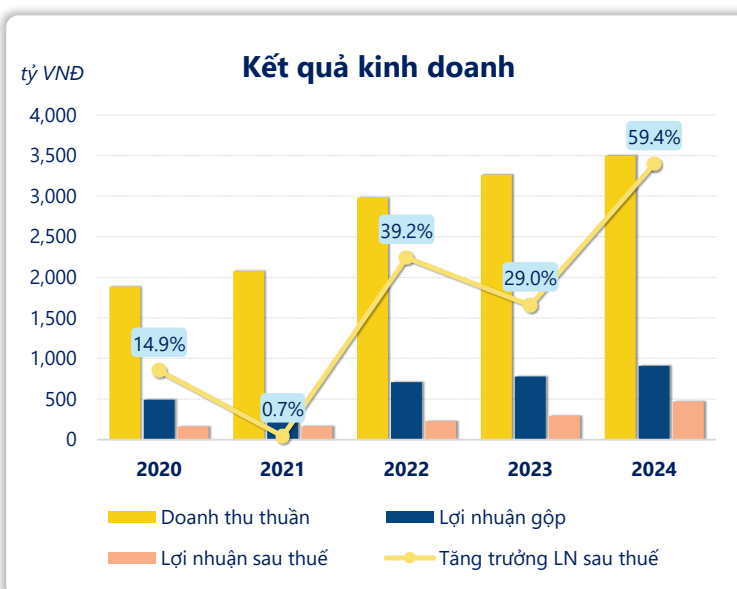
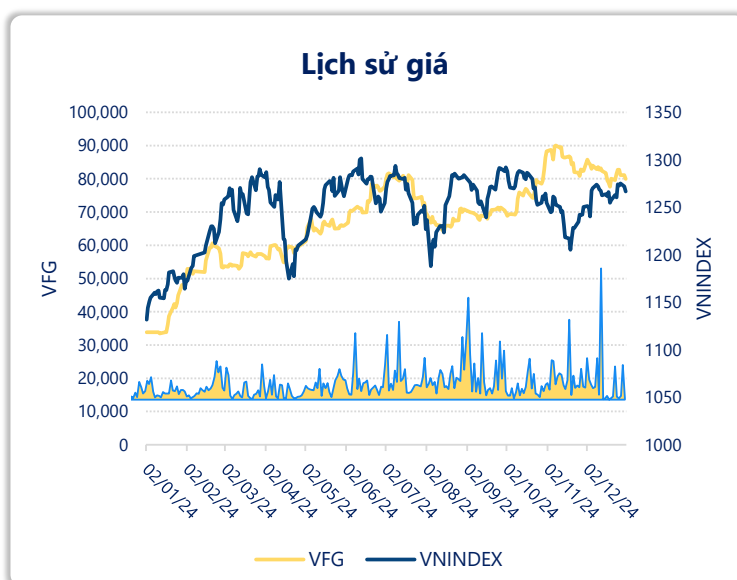
LN gộp	2024		
	909	YoY	▲ 130
	tỷ VNĐ		▲ 16.7%

LN thuần	2024		
	568	YoY	▲ 191
	tỷ VNĐ		▲ 50.8%

LN sau thuế	2024		
	471	YoY	▲ 175
	tỷ VNĐ		▲ 59.4%

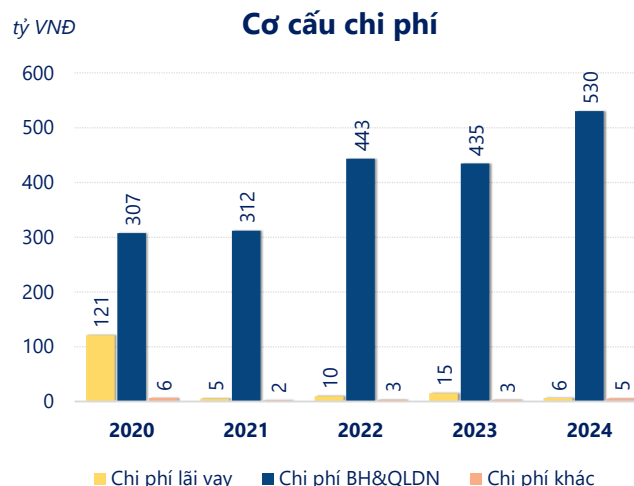
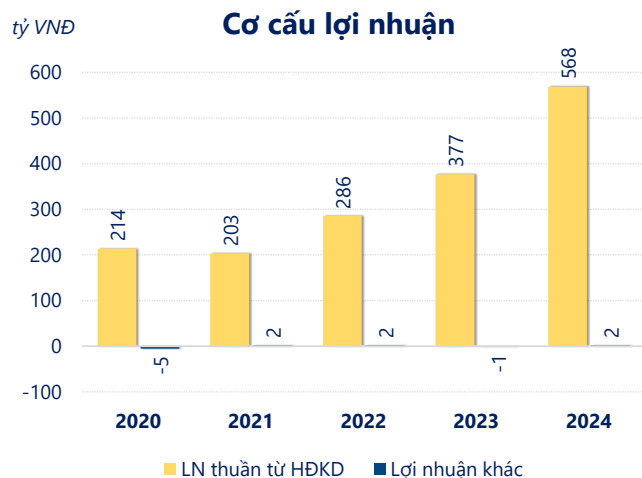
ROE	2024		
	33.0%	+/- YoY	▲ 8.2%

ROA	2024		
	17.3%	+/- YoY	▲ 6.9%



Kết quả kinh doanh **VFG** năm **2024**, doanh thu thuần đạt **3,497** tỷ đồng **tăng 7.20%**, lợi nhuận sau thuế **tăng mạnh 59.4%** đạt **471.3** tỷ đồng.

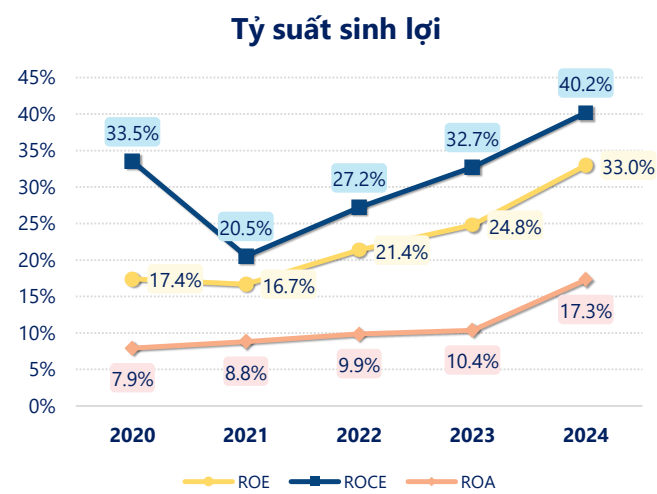
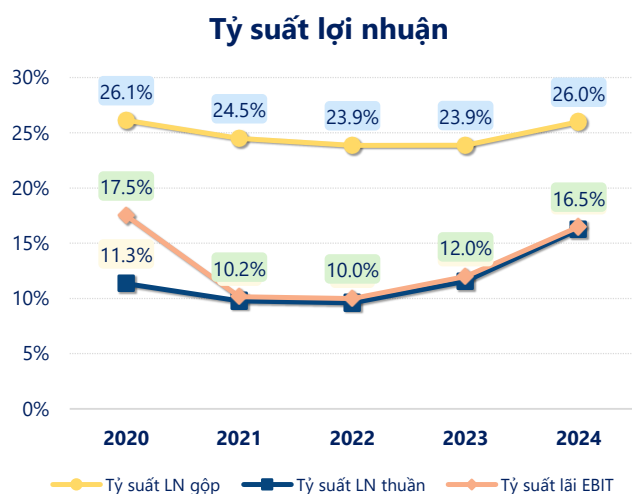
Hoạt động kinh doanh của công ty có sự tăng trưởng doanh thu và lợi nhuận, cùng với **ROE** khá tốt là **33.0%** cho thấy công ty đang phát triển và có hiệu quả hoạt động ổn định.



Năm **2024**, VFG có **lợi nhuận thuần từ hoạt động kinh doanh** đạt **568.4** tỷ đồng, **tăng lên 191.5** tỷ so với năm trước. Và cao hơn mức bình quân lợi nhuận thuần 5 năm (329.6 tỷ đồng) là 238.8 tỷ đồng. Cho thấy xu hướng tích cực từ hoạt động kinh doanh khi có sự phục hồi trong những năm gần đây.

Chi phí lãi vay giảm xuống so với năm trước, còn **6.10** tỷ đồng. Nhưng **chi phí bán hàng và quản lý doanh nghiệp tăng lên**, ở mức **530.2** tỷ đồng. Bên cạnh đó, **chi phí khác** bằng **5.42** tỷ đồng, **tăng lên** so với năm trước.

ROE của VFG năm 2024 **tăng trưởng** so với năm trước đạt giá trị bằng **33.0%**, đây là mức ROE **cao nhất** trong vòng 5 năm gần đây.



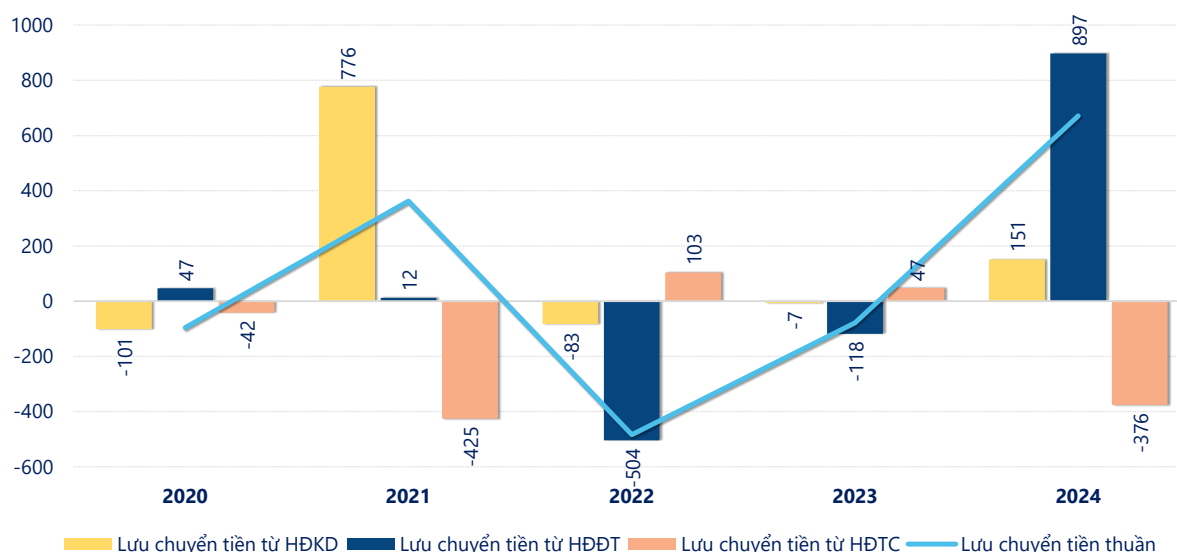
KẾT QUẢ KINH DOANH

(tỷ VNĐ)

	2020	2021	2022	2023	2024
Doanh thu thuần	1,884	2,076	2,977	3,262	3,497
Giá vốn hàng bán	1,392	1,568	2,267	2,483	2,588
Lợi nhuận gộp	492	508	710	779	909
Doanh thu HĐTC	61.0	35.7	56.3	71.9	128
Chi phí TC	32.3	29.4	37.6	39.3	107
Chi phí lãi vay	121	5.49	9.63	15.1	6.10
LN trong công ty LKLD	0	0	0	0	169
Chi phí bán hàng	268	273	389	353	439
Chi phí QLDN	38.8	38.7	54.5	81.6	91.2
LN thuần từ HĐKD	214	203	286	377	568
Lợi nhuận khác	-5.33	2.07	2.01	-1.19	2.11
LN trước thuế	208	205	288	376	571
Lợi nhuận sau thuế	163	165	229	296	471
LNST của CĐ cty mẹ	163	165	229	296	470

tỷ VNĐ

Lưu chuyển tiền



Lưu chuyển tiền thuần năm 2024 của VFG bằng **670.9** tỷ đồng, **tăng** so với năm 2023 (-78.54 tỷ đồng). Trong đó, lưu chuyển tiền từ **hoạt động kinh doanh** bằng **150.8** tỷ đồng, từ **hoạt động đầu tư** là **896.5** tỷ đồng và từ **hoạt động tài chính** là **-376.4** tỷ đồng.