

KẾT QUẢ KINH DOANH

Ngày	4,870 VNĐ		
31/12/2024			
Thay đổi	1 tháng	3 tháng	6 tháng
	-0.4%	-	-

DT thuần	2024	YoY
1,189		▼ 123
tỷ VNĐ		▼ 9.4%

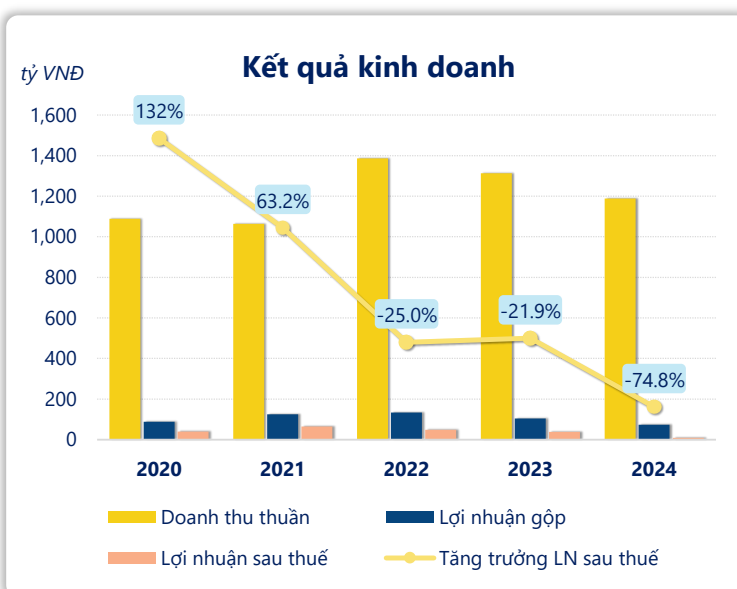
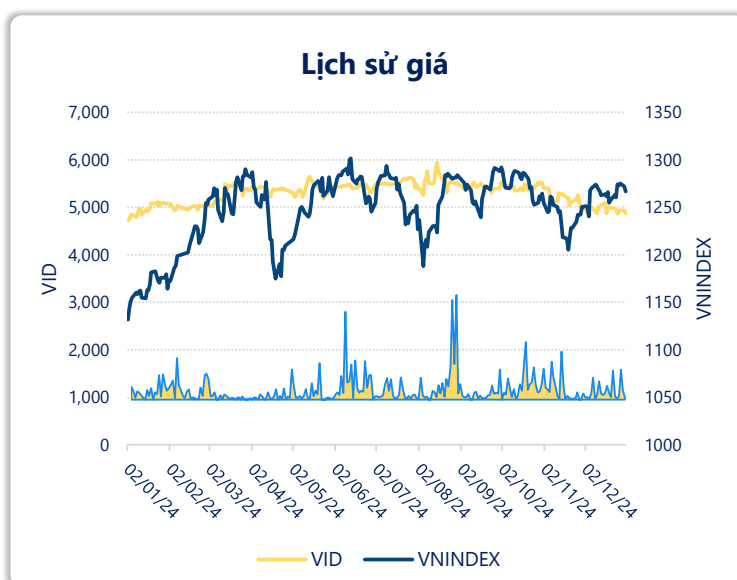
LN gộp	2024	YoY
73.1		▼ 30.9
tỷ VNĐ		▼ 30.0%

LN thuần	2024	YoY
7.90		▼ 31.9
tỷ VNĐ		▼ 80.2%

LN sau thuế	2024	YoY
9.61		▼ 28.5
tỷ VNĐ		▼ 74.8%

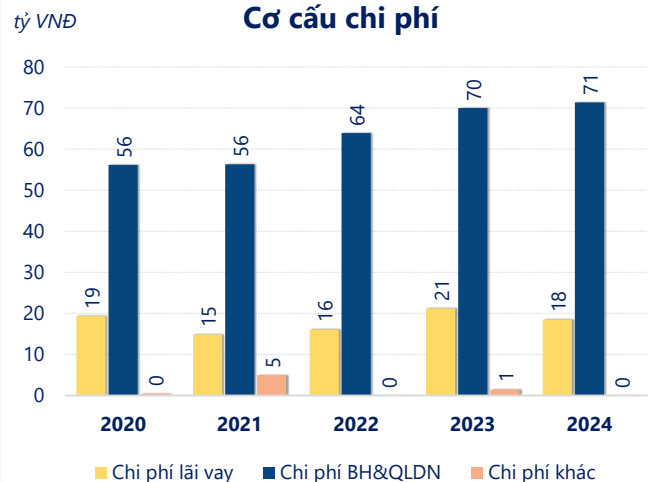
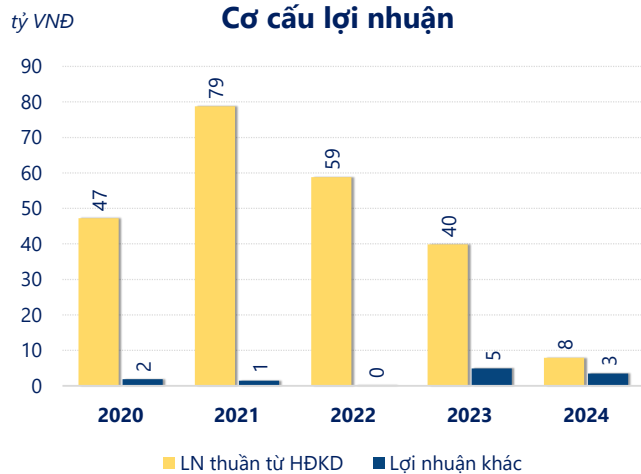
ROE	2024	+/- YoY
1.1%		▼ 2.4%

ROA	2024	+/- YoY
0.6%		▼ 1.1%



Kết quả kinh doanh **VID** năm **2024**, doanh thu thuần đạt **1,189** tỷ đồng **giảm 9.41%**, lợi nhuận sau thuế **giảm mạnh 74.8%** chỉ còn **9.61** tỷ đồng.

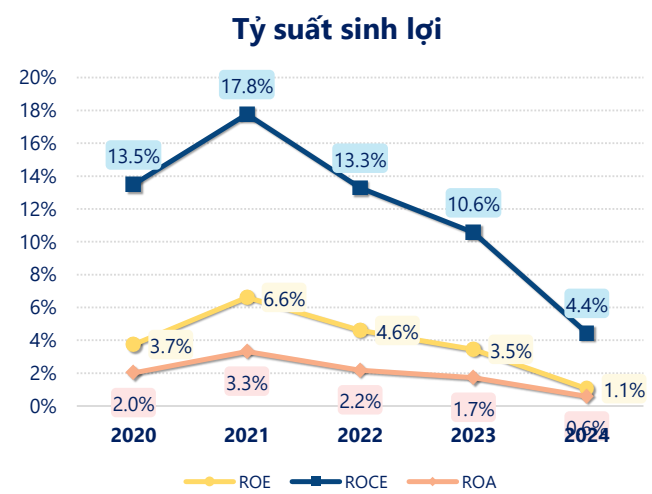
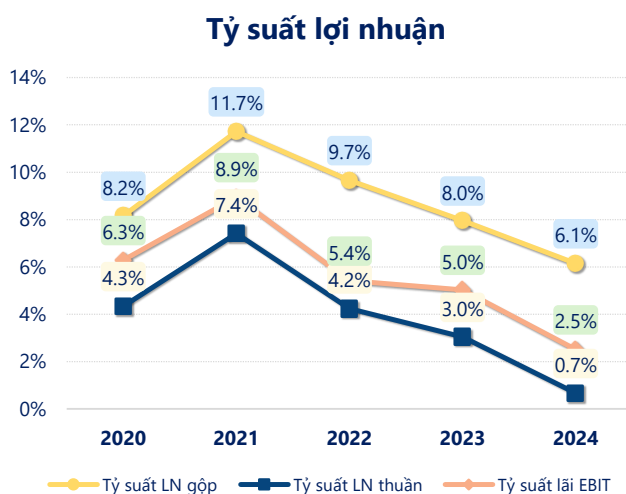
Sự sụt giảm về doanh thu và lợi nhuận cùng với **ROE** ở mức **1.06%**. Cho thấy công ty đang gặp khó khăn trong việc duy trì và tăng trưởng lợi nhuận. Cần tối ưu hóa hoạt động và quản lý vốn hiệu quả.



Năm **2024**, **VID** có **lợi nhuận thuần từ hoạt động kinh doanh** đạt **7.90** tỷ đồng, **giảm đi 31.94** tỷ so với năm trước. Và thấp hơn mức bình quân lợi nhuận thuần 5 năm (46.51 tỷ đồng) là 38.61 tỷ đồng. Cho thấy xu hướng không tích cực từ hoạt động kinh doanh, cần điều chỉnh chiến lược để hoạt động kinh doanh phục hồi.

Chi phí lãi vay giảm xuống so với năm trước, còn **18.44** tỷ đồng. Nhưng **chi phí bán hàng và quản lý doanh nghiệp tăng lên**, ở mức **71.35** tỷ đồng. Bên cạnh đó, **chi phí khác bằng 0.05** tỷ đồng, **giảm xuống** so với năm trước.

ROE của VID năm 2024 **giảm** so với năm trước còn **1.06%**, đây là mức ROE **thấp nhất** trong vòng 5 năm gần đây.



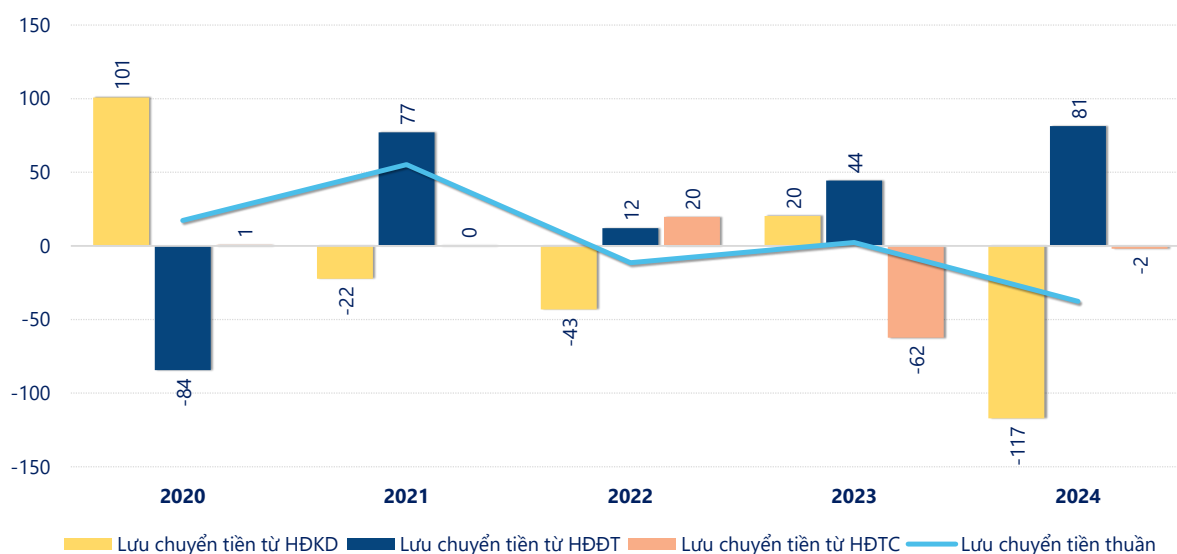
KẾT QUẢ KINH DOANH

(tỷ VNĐ)

	2020	2021	2022	2023	2024
Doanh thu thuần	1,089	1,064	1,387	1,312	1,189
Giá vốn hàng bán	1,000	939	1,253	1,208	1,116
Lợi nhuận gộp	88.8	125	134	104	73.1
Doanh thu HĐTC	21.6	25.8	25.8	18.3	12.3
Chi phí TC	12.2	17.5	38.1	30.1	28.4
Chi phí lãi vay	19.3	14.8	16.1	21.2	18.4
LN trong công ty LKLD	5.09	2.12	1.01	17.3	22.2
Chi phí bán hàng	12.1	16.0	24.9	32.8	30.8
Chi phí QLDN	44.0	40.3	39.0	37.2	40.5
LN thuần từ HĐKD	47.2	78.8	58.8	39.8	7.90
Lợi nhuận khác	1.91	1.48	0.21	4.88	3.47
LN trước thuế	49.1	80.3	59.0	44.7	11.4
Lợi nhuận sau thuế	39.8	65.0	48.8	38.1	9.61
LNST của CĐ cty mẹ	18.7	35.1	26.0	21.3	6.94

tỷ VNĐ

Lưu chuyển tiền



Lưu chuyển tiền thuần năm 2024 của VID bằng **-37.63** tỷ đồng, **giảm** so với năm 2023 (2.33 tỷ đồng). Trong đó, lưu chuyển tiền từ **hoạt động kinh doanh** bằng **-117.0** tỷ đồng, từ **hoạt động đầu tư** là **81.28** tỷ đồng và từ **hoạt động tài chính** là **-1.89** tỷ đồng.