

KẾT QUẢ KINH DOANH

Ngày	136,900 VNĐ		
31/12/2024			
Thay đổi	1 tháng	3 tháng	6 tháng
	-9.3%	79.2%	61.7%

DT thuần	2024	20,735	YoY ▲ 1,147 ▲ 5.9%
		tỷ VNĐ	

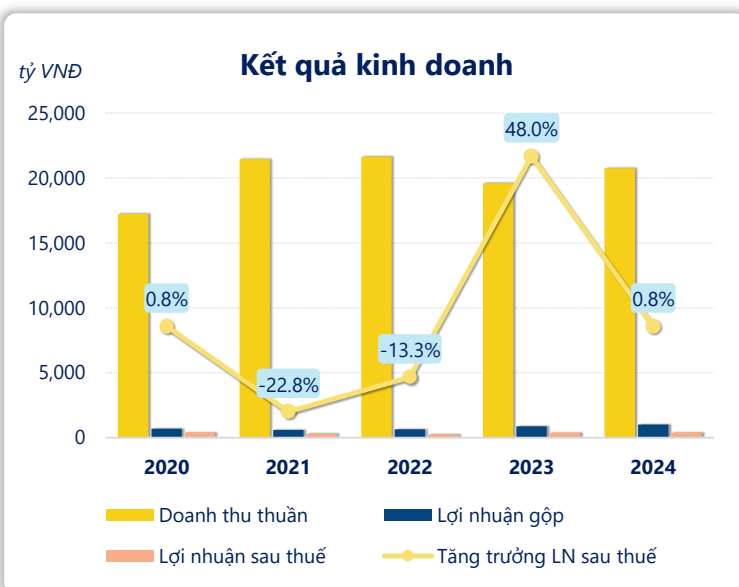
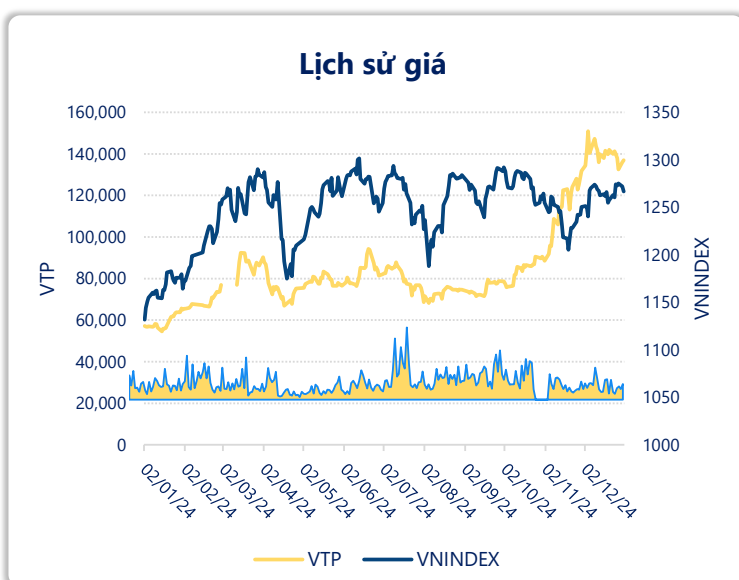
LN gộp	2024	1,005	YoY ▲ 124 ▲ 14.2%
		tỷ VNĐ	

LN thuần	2024	483	YoY ▲ 1.00 ▲ 0.1%
		tỷ VNĐ	

LN sau thuế	2024	383	YoY ▲ 3.00 ▲ 0.8%
		tỷ VNĐ	

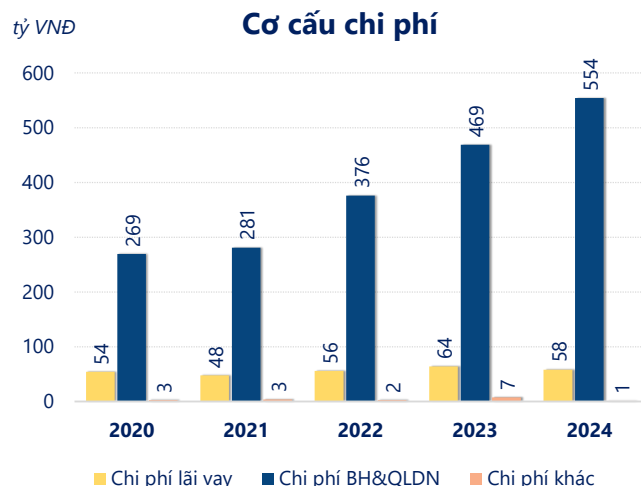
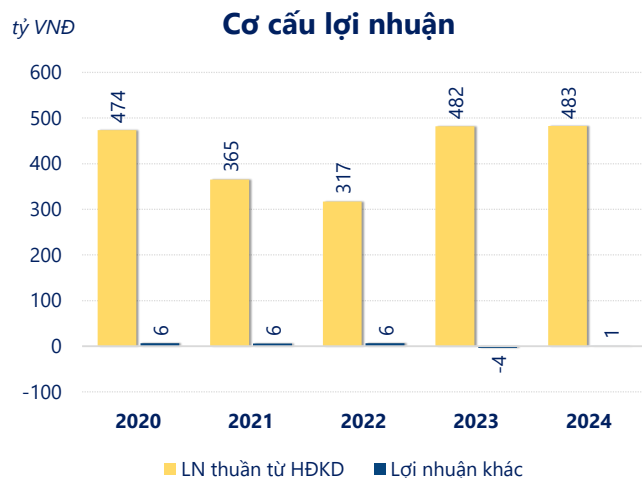
ROE	2024	24.2%	+/- YoY ▼ 1.4%
-----	------	-------	-------------------

ROA	2024	6.0%	+/- YoY ▼ 0.3%
-----	------	------	-------------------



Năm **2024**, **VTP** ghi nhận doanh thu thuần **20,735** tỷ đồng và lợi nhuận sau thuế **383.1** tỷ đồng, lần lượt **tăng 5.86%** và **tăng 0.84%** so với năm trước.

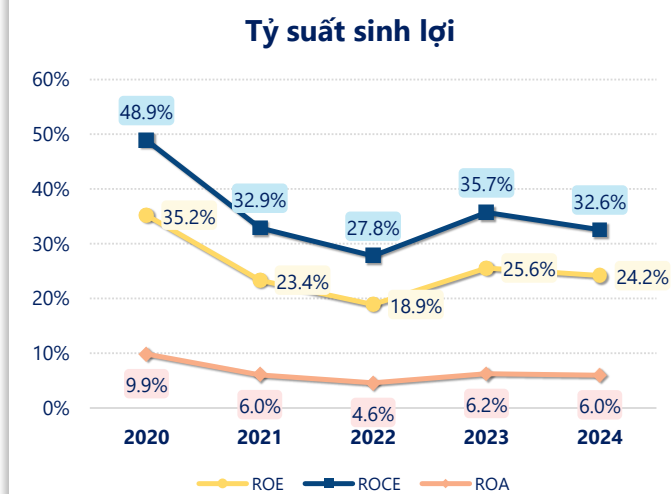
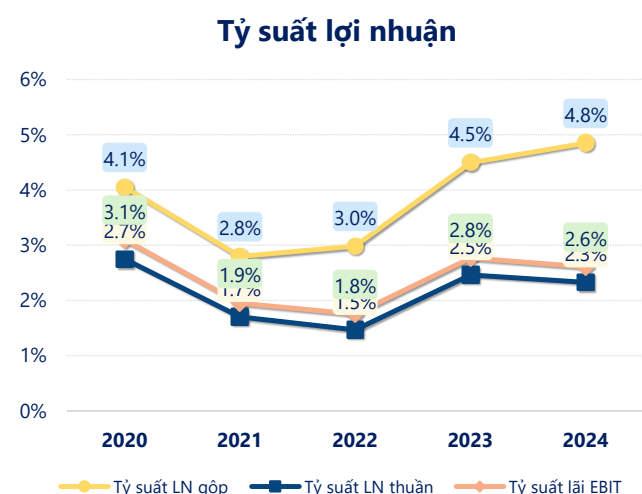
Hoạt động kinh doanh của công ty có sự tăng trưởng doanh thu và lợi nhuận, cùng với **ROE** khá tốt là **24.2%** cho thấy công ty đang phát triển và có hiệu quả hoạt động ổn định.



Năm **2024**, **VTP** có **lợi nhuận thuần từ hoạt động kinh doanh** đạt **482.8** tỷ đồng, **tăng lên 0.71** tỷ so với năm trước. Và cao hơn mức bình quân lợi nhuận thuần 5 năm (424.2 tỷ đồng) là 58.59 tỷ đồng. Cho thấy xu hướng tích cực từ hoạt động kinh doanh khi có sự phục hồi trong những năm gần đây.

Chi phí lãi vay giảm xuống so với năm trước, còn **57.80** tỷ đồng. Nhưng **chi phí bán hàng và quản lý doanh nghiệp tăng lên**, ở mức **553.9** tỷ đồng. Bên cạnh đó, **chi phí khác bằng 0.85** tỷ đồng, **giảm xuống** so với năm trước.

ROE của VTP năm 2024 **giảm** so với năm trước còn **24.2%**, **thấp hơn mức bình quân** trong vòng 5 năm gần đây.



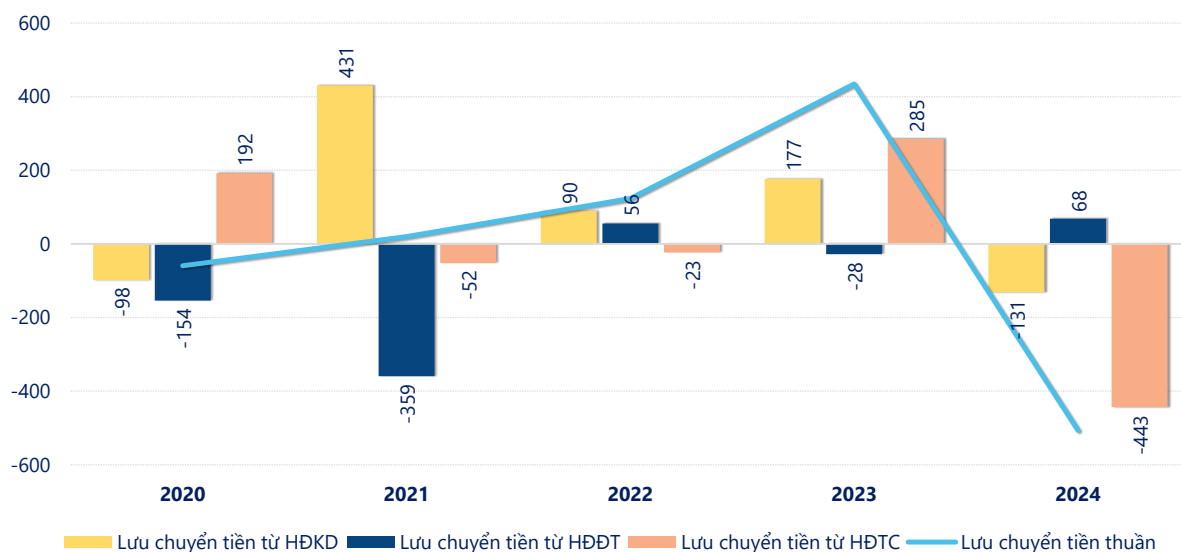
KẾT QUẢ KINH DOANH

(tỷ VNĐ)

	2020	2021	2022	2023	2024
Doanh thu thuần	17,234	21,452	21,629	19,588	20,735
Giá vốn hàng bán	16,536	20,852	20,983	18,707	19,729
Lợi nhuận gộp	699	600	646	881	1,005
Doanh thu HĐTC	98.9	93.9	105	136	89.9
Chi phí TC	54.2	47.8	57.7	65.8	58.7
Chi phí lãi vay	54.0	47.6	55.6	63.9	57.8
LN trong công ty LKLD	0	0	0	0	0
Chi phí bán hàng	21.5	38.7	39.1	51.5	114
Chi phí QLDN	248	242	337	417	440
LN thuần từ HĐKD	474	365	317	482	483
Lợi nhuận khác	6.39	5.63	6.16	-3.86	0.57
LN trước thuế	480	371	323	478	483
Lợi nhuận sau thuế	383	296	257	380	383
LNST của CĐ cty mẹ	383	296	257	380	383

tỷ VNĐ

Lưu chuyển tiền



Lưu chuyển tiền thuần năm 2024 của VTP bằng **-506.3** tỷ đồng, **giảm** so với năm 2023 (434.6 tỷ đồng). Trong đó, lưu chuyển tiền từ **hoạt động kinh doanh** bằng **-131.1** tỷ đồng, từ **hoạt động đầu tư** là **68.24** tỷ đồng và từ **hoạt động tài chính** là **-443.4** tỷ đồng.