
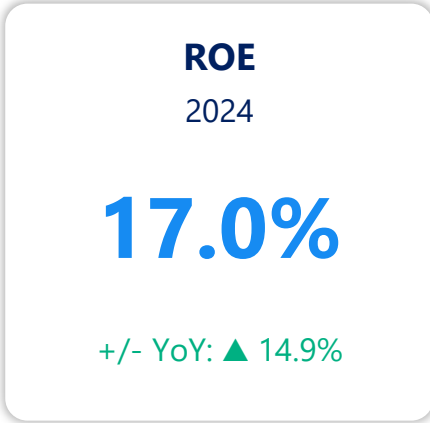
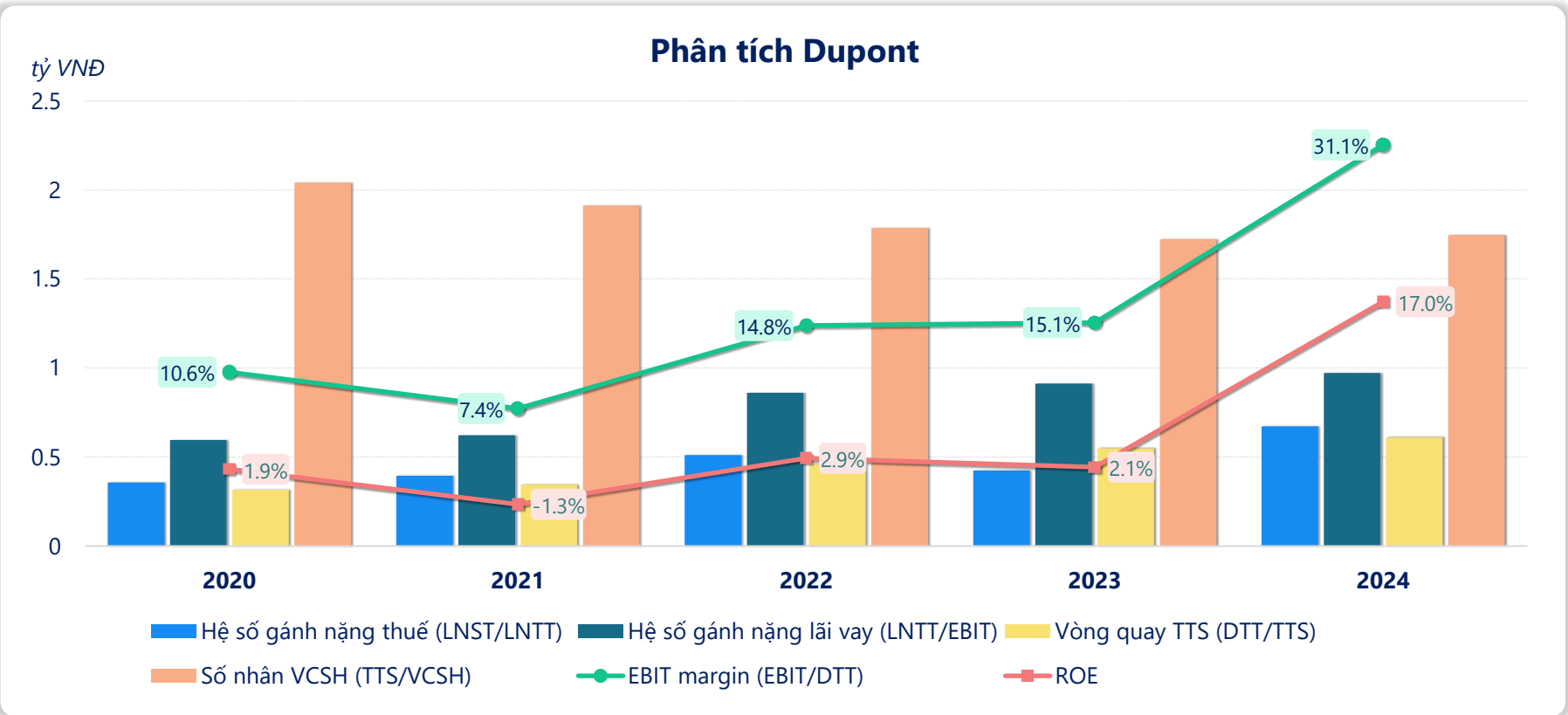
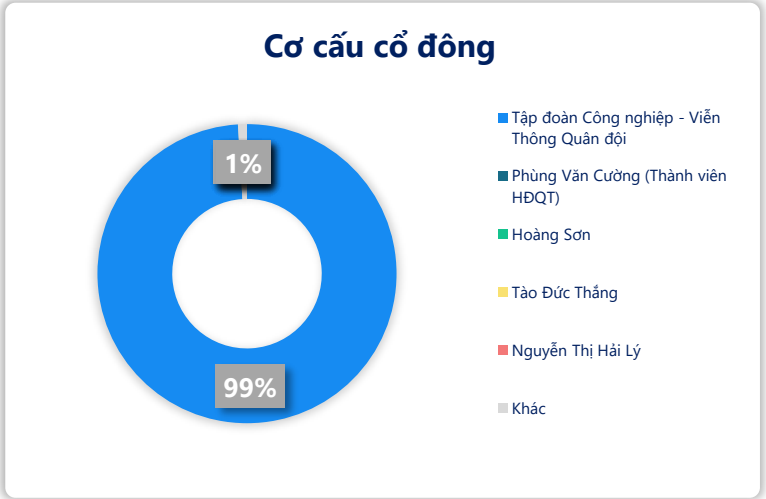


Tổng CTCP Đầu tư Quốc tế Viettel (UPCOM: VGI)

Hệ số Dupont là một công cụ phân tích tài chính giúp phân tích và hiểu rõ nguồn gốc của lợi nhuận dựa trên 5 nhân tố chính.

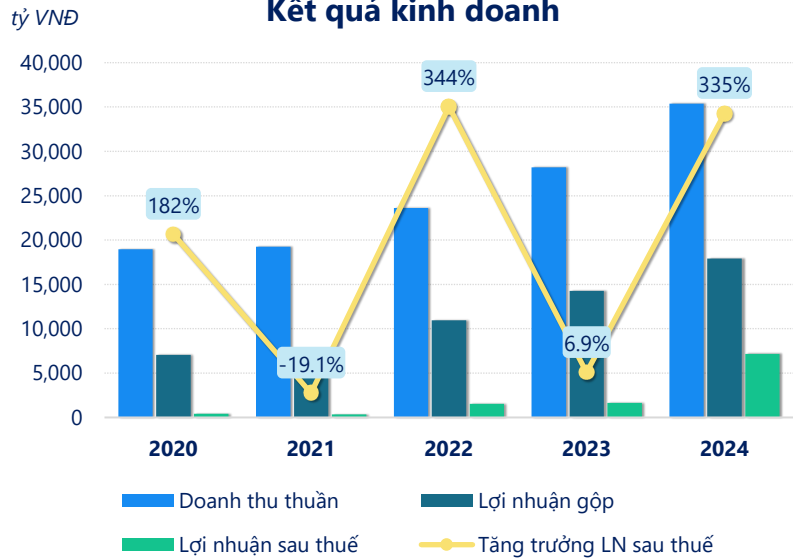
Thông tin giao dịch		31/12/2024
Giá hiện tại (VNĐ)		91,700
Sàn giao dịch		UPCOM
Khoảng giá 52 tuần		25,800 - 111,000
Vốn hóa (tỷ VNĐ)		279,117
Số lượng CPLH (CP)		3,043,811,200
KLGD BQ 20 phiên (CP)		1,131,385
Sở hữu nước ngoài		0.0%
Beta		3.16
EPS		1,851
P/E		49.5

	YTD	1T	3T	6T
VGI		0.0%	43.3%	-14.5%
VNINDEX		2.1%	-0.2%	-1.3%



Tổng CTCP Đầu tư Quốc tế Viettel (UPCOM: VGI)

Kết quả kinh doanh

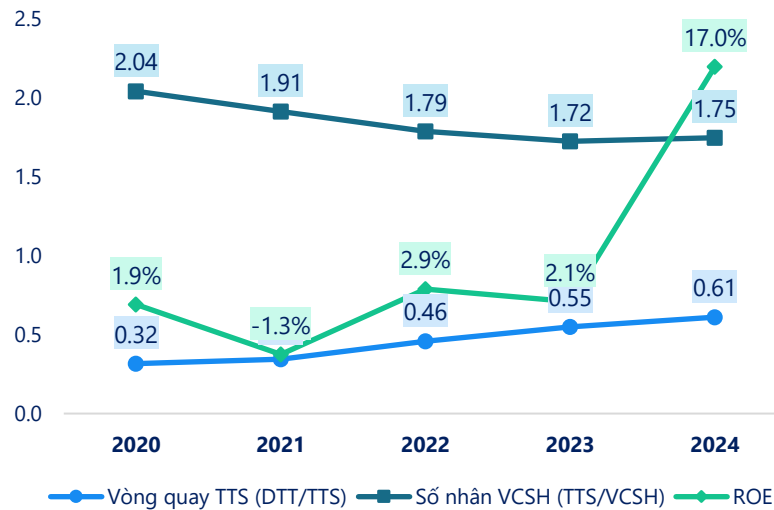


Tỷ lệ lợi nhuận trước thuế và lãi vay (Ebit margin) **tăng lên** đạt **31.1%**, cho thấy sự cải thiện trong hiệu suất hoạt động và khả năng sinh lợi nhuận.

Hệ số gánh nặng thuế bằng **0.67**, **tăng** so với năm trước thường phản ánh việc giảm đi gánh nặng thuế và các chi phí thuế khác.

Hệ số gánh nặng lãi vay là **0.97**, **tăng** hơn so với năm trước thường phản ánh việc công ty đang chi trả chi phí lãi vay ít đi so với lợi nhuận trước thuế.

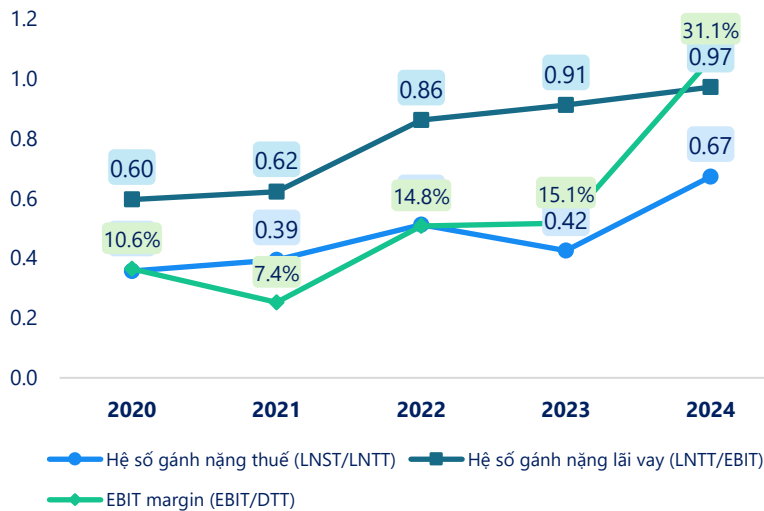
Vòng quay tài sản và ROE



Năm **2024**, **VGI** ghi nhận doanh thu thuần **35,368** tỷ đồng và lợi nhuận sau thuế **7,173** tỷ đồng, lần lượt **tăng 25.4%** và **tăng 335%** so với năm trước.

Hoạt động kinh doanh của công ty có sự tăng trưởng doanh thu và lợi nhuận, cùng với **ROE** khá tốt là **17.0%** cho thấy công ty đang phát triển và có hiệu quả hoạt động ổn định.

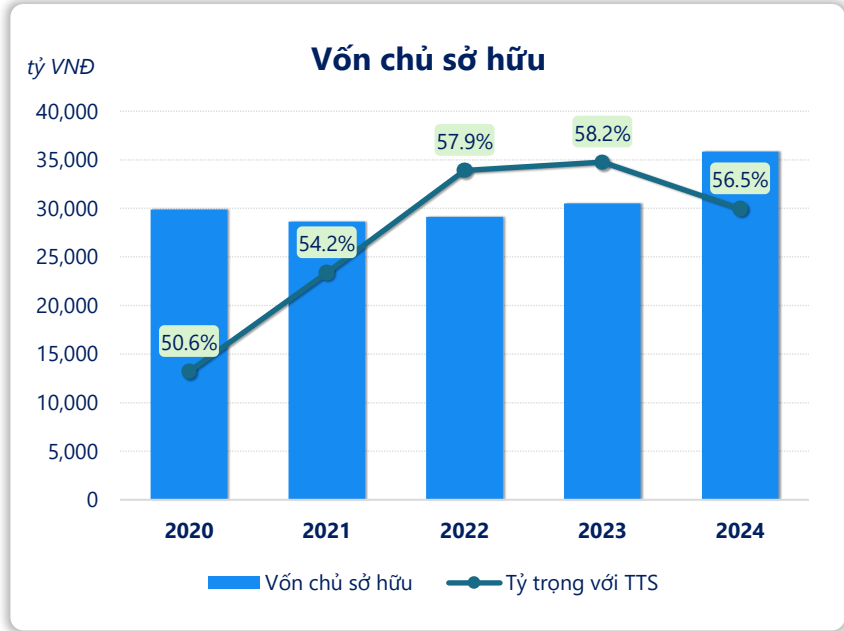
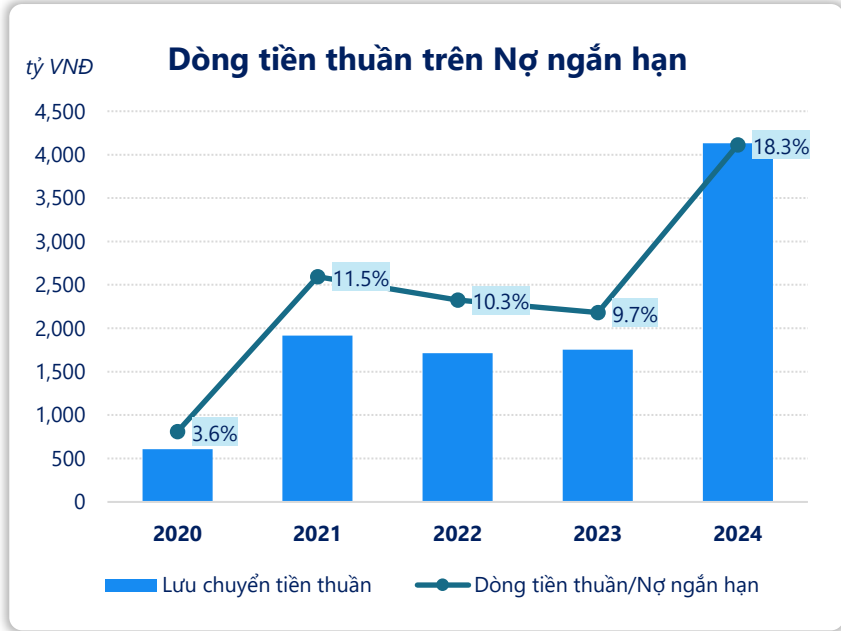
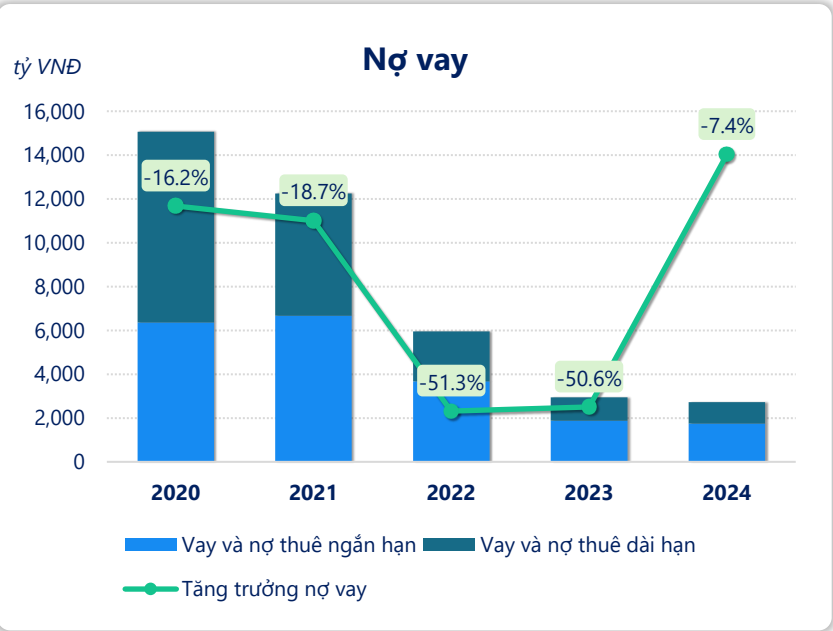
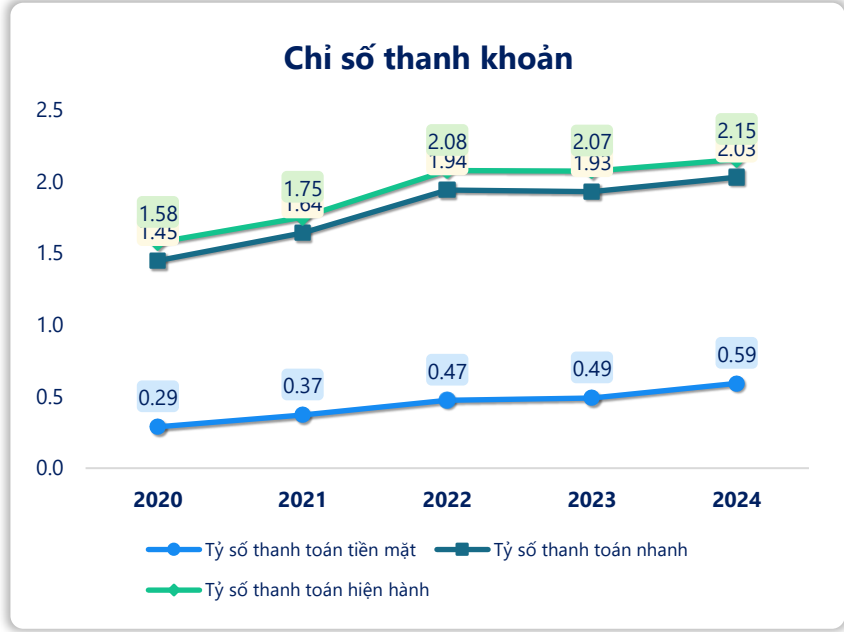
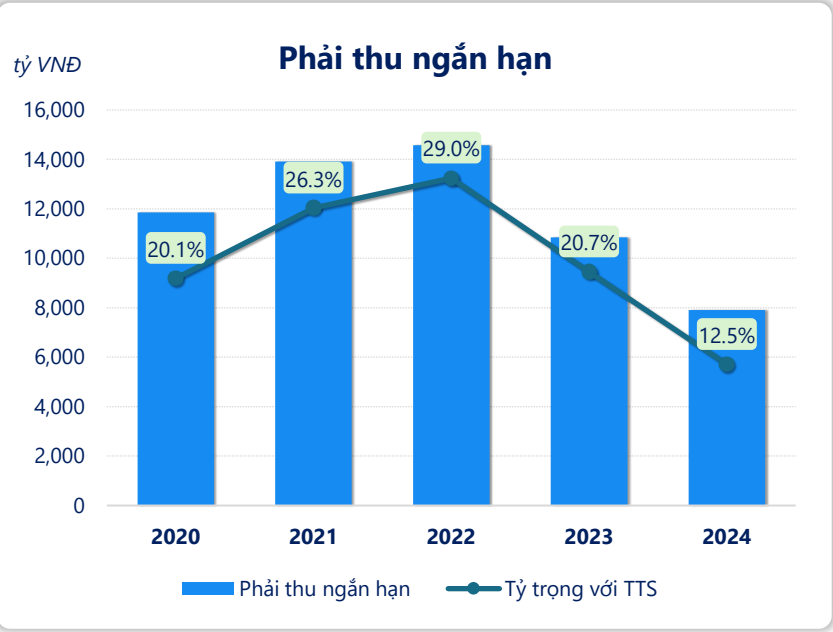
Hệ số gánh nặng thuế và lãi vay



Hiệu suất sử dụng tài sản được cải thiện khi vòng quay tổng tài sản **tăng lên** đến **0.61**, tăng khả năng tạo ra doanh thu từ tài sản.

Số nhân vốn chủ sở hữu **tăng lên** đến **1.75** cho thấy tỷ lệ Nợ/VCSH cao hơn năm trước. Cần xem xét sự thay đổi cấu trúc tài sản để đánh giá rủi ro tài chính.

Phân tích hệ số Dupont cần xem xét tổng thể tình hình tài chính của công ty trong từng giai đoạn để đưa ra kết luận đầy đủ và chính xác.



CÂN ĐỐI KẾ TOÁN (tỷ VNĐ)	Tại ngày 31/12/2024	Tại ngày 31/12/2023	Thay đổi
Tổng tài sản	63,421	52,464	20.9%
Tài sản ngắn hạn	48,658	37,540	29.6%
Tiền và tương đương tiền	13,377	8,874	50.7%
Đầu tư tài chính ngắn hạn	23,487	14,239	64.9%
Phải thu ngắn hạn	7,981	10,841	-26.4%
Hàng tồn kho	2,768	2,615	5.8%
Tài sản ngắn hạn khác	1,045	971	7.6%
Tài sản dài hạn	14,763	14,924	-1.1%
Phải thu dài hạn	143	1,620	-91.2%
Tài sản cố định	11,493	10,599	8.4%
Bất động sản đầu tư	0	0	
Tài sản dở dang	1,473	971	51.8%
Đầu tư tài chính dài hạn	645	629	2.5%
Tài sản dài hạn khác	1,008	1,066	-5.4%
Lợi thế thương mại	0	39.9	-100%
Nợ phải trả	27,555	21,947	25.5%
Nợ ngắn hạn	22,453	18,103	24.0%
Vay và nợ thuê ngắn hạn	1,663	1,871	-11.1%
Phải trả người bán ngắn hạn	3,880	3,995	-2.9%
Nợ dài hạn	5,102	3,844	32.7%
Vay và nợ thuê dài hạn	1,059	1,071	-1.0%
Nguồn vốn chủ sở hữu	35,866	30,517	17.5%
Vốn chủ sở hữu	35,866	30,517	17.5%
Vốn điều lệ	30,438	30,438	0.0%
Kinh phí và quỹ khác	0	0	

KẾT QUẢ KINH DOANH (tỷ VNĐ)	2020	2021	2022	2023	2024
Doanh thu thuần	18,962	19,242	23,630	28,212	35,368
Giá vốn hàng bán	11,891	12,118	12,671	13,944	17,462
Lợi nhuận gộp	7,071	7,124	10,959	14,268	17,905
Doanh thu HĐTC	1,482	3,203	3,580	3,710	4,246
Chi phí TC	3,249	2,315	2,557	3,471	1,779
Chi phí lãi vay	815	536	486	375	315
LN trong công ty LKLD	1,589	-1,838	251	284	409
Chi phí bán hàng	1,872	1,914	2,579	3,790	3,533
Chi phí QLDN	3,508	3,753	6,691	7,298	6,883
LN thuần từ HĐKD	1,512	506	2,962	3,704	10,365
Lợi nhuận khác	-312	374	51.6	175	302
LN trước thuế	1,201	880	3,014	3,879	10,667
Lợi nhuận sau thuế	429	347	1,541	1,647	7,173
LNST của CĐ cty mẹ	560	-367	834	623	5,626

LƯU CHUYỂN TIỀN TỆ (tỷ VNĐ)	2020	2021	2022	2023	2024
Lưu chuyển tiền từ HĐKD	6,435	5,183	13,664	12,774	16,329
Lưu chuyển tiền từ HĐĐT	-2,660	-526	-5,240	-7,512	-10,697
Lưu chuyển tiền từ HĐTC	-3,169	-2,741	-6,710	-3,507	-1,500
Tiền đầu kỳ	4,713	4,856	6,161	7,864	8,874
Lưu chuyển tiền thuần	606	1,915	1,713	1,755	4,132
Ảnh hưởng tỷ giá	-462	-610	-10.3	-745	370
Tiền cuối kỳ	4,856	6,161	7,864	8,874	13,376