

## KẾT QUẢ KINH DOANH

Ngày	255,000 VNĐ		
31/12/2024			
Thay đổi	1 tháng	3 tháng	6 tháng
	70.4%	91.6%	87.4%

2024		
DT thuần	30,897	YoY ▲ 2,656 ▲ 9.4%
	tỷ VNĐ	

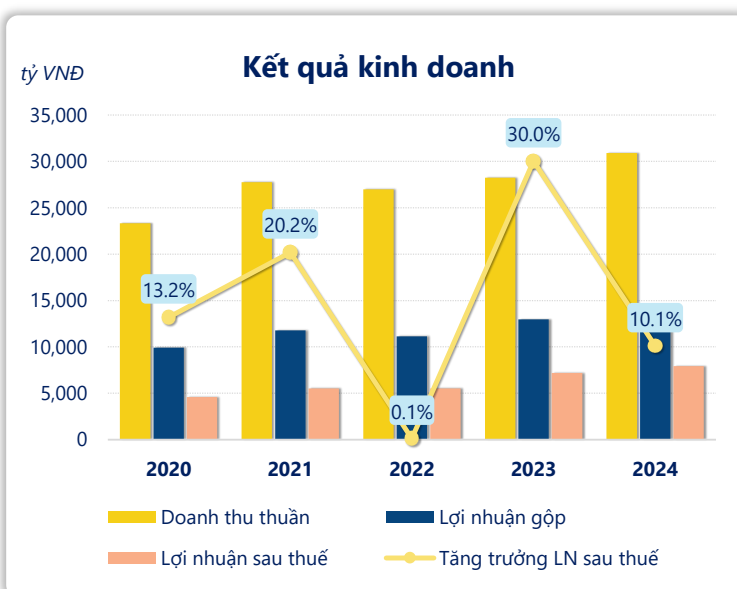
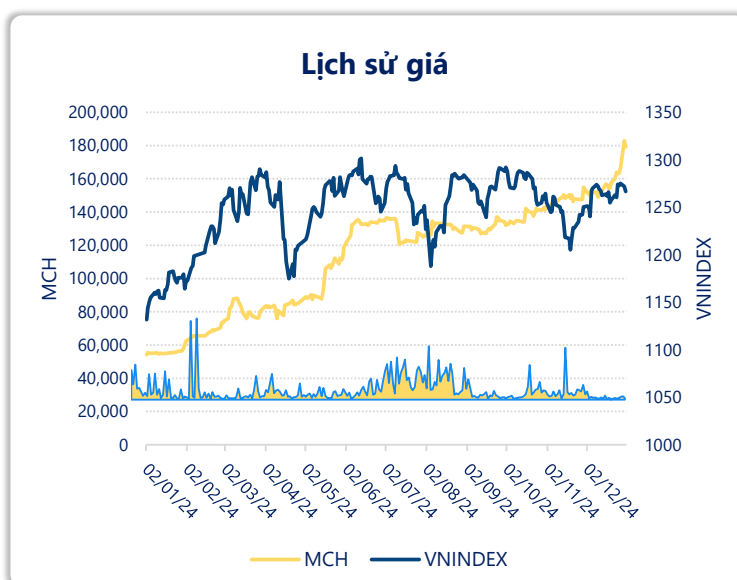
2024		
LN gộp	14,405	YoY ▲ 1,431 ▲ 11.0%
	tỷ VNĐ	

2024		
LN thuần	9,013	YoY ▲ 918 ▲ 11.3%
	tỷ VNĐ	

2024		
LN sau thuế	7,921	YoY ▲ 727 ▲ 10.1%
	tỷ VNĐ	

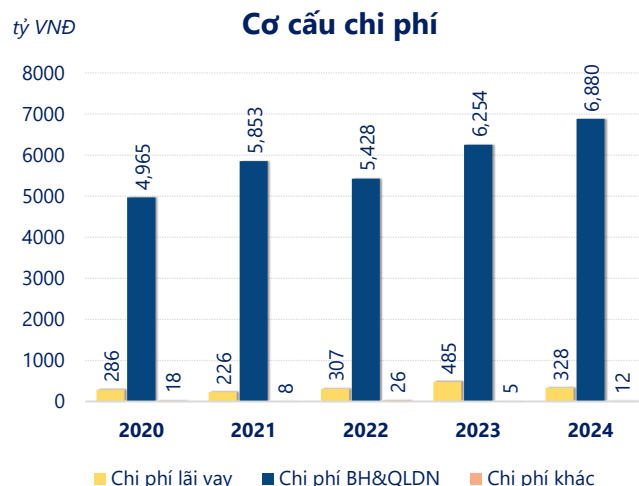
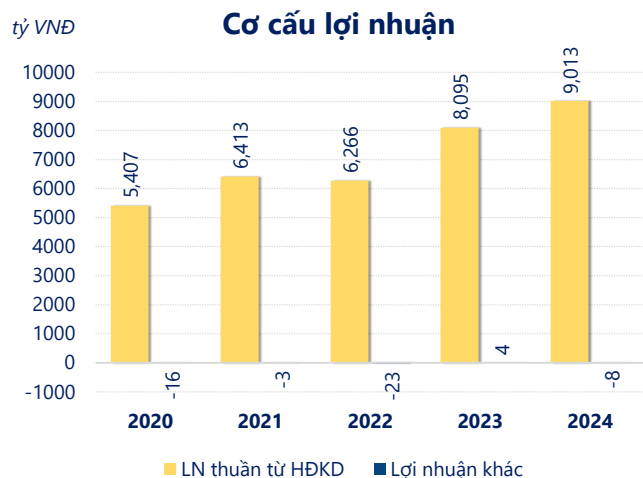
2024		
ROE	41.4%	+/- YoY ▲ 12.4%

2024		
ROA	22.8%	+/- YoY ▲ 3.7%



Kết quả kinh doanh **MCH** năm **2024**, doanh thu thuần đạt **30,897** tỷ đồng **tăng 9.41%**, lợi nhuận sau thuế **tăng mạnh 10.1%** đạt **7,921** tỷ đồng.

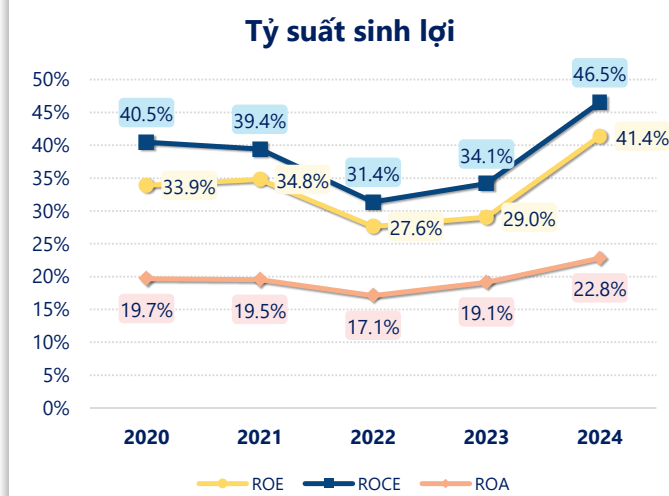
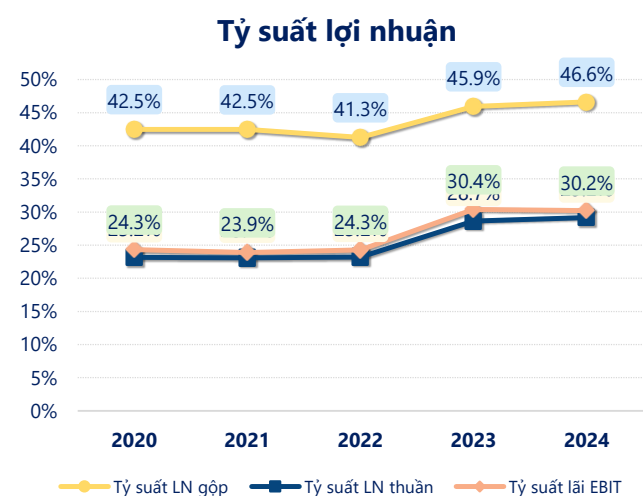
Hoạt động kinh doanh của công ty có sự tăng trưởng doanh thu và lợi nhuận, cùng với **ROE** khá tốt là **41.4%** cho thấy công ty đang phát triển và có hiệu quả hoạt động ổn định.



Năm **2024**, **MCH** có **lợi nhuận thuần từ hoạt động kinh doanh** đạt **9,013** tỷ đồng, **tăng lên 917.8** tỷ so với năm trước. Và cao hơn mức bình quân lợi nhuận thuần 5 năm (7,039 tỷ đồng) là 1,974 tỷ đồng. Cho thấy xu hướng tích cực từ hoạt động kinh doanh khi có sự phục hồi trong những năm gần đây.

**Chi phí lãi vay giảm xuống** so với năm trước, còn **327.5** tỷ đồng. Nhưng **chi phí bán hàng và quản lý doanh nghiệp tăng lên**, ở mức **6,880** tỷ đồng. Bên cạnh đó, **chi phí khác** bằng **12.04** tỷ đồng, **tăng lên** so với năm trước.

**ROE** của MCH năm 2024 **tăng trưởng** so với năm trước đạt giá trị bằng **41.4%**, đây là mức ROE **cao nhất** trong vòng 5 năm gần đây.



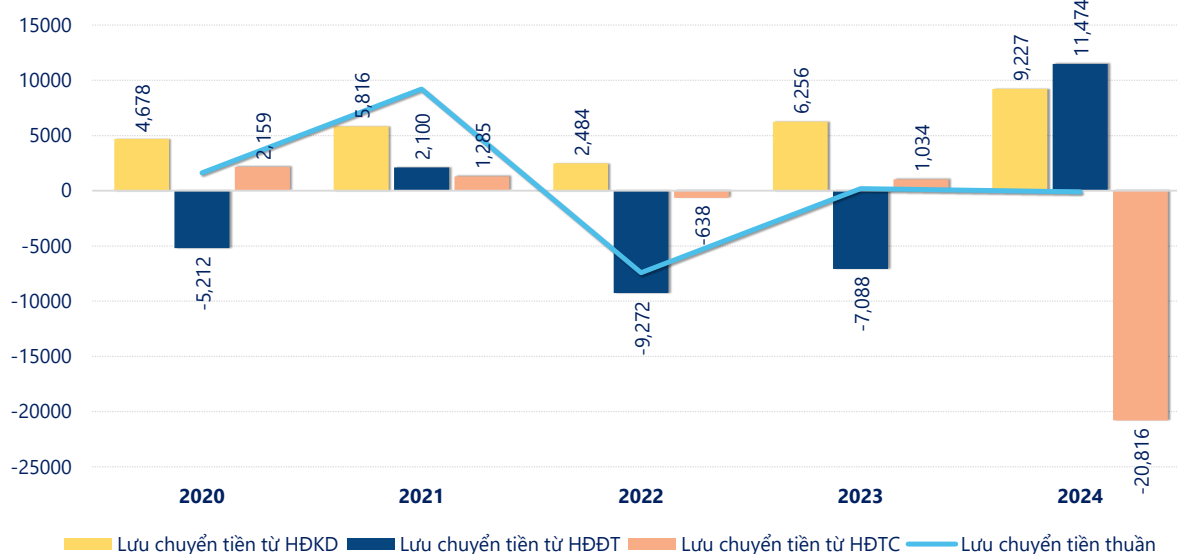
## KẾT QUẢ KINH DOANH

(tỷ VNĐ)

	2020	2021	2022	2023	2024
<b>Doanh thu thuần</b>	<b>23,343</b>	<b>27,774</b>	<b>26,977</b>	<b>28,241</b>	<b>30,897</b>
Giá vốn hàng bán	13,424	15,983	15,846	15,267	16,493
<b>Lợi nhuận gộp</b>	<b>9,919</b>	<b>11,791</b>	<b>11,132</b>	<b>12,974</b>	<b>14,405</b>
Doanh thu HĐTC	755	720	935	1,854	1,801
Chi phí TC	315	258	385	538	378
<b>Chi phí lãi vay</b>	<b>286</b>	<b>226</b>	<b>307</b>	<b>485</b>	<b>328</b>
LN trong công ty LKLD	13.3	13.3	13.3	58.7	65.1
Chi phí bán hàng	4,071	4,780	4,527	5,328	5,904
Chi phí QLDN	894	1,073	901	926	976
<b>LN thuần từ HĐKD</b>	<b>5,407</b>	<b>6,413</b>	<b>6,266</b>	<b>8,095</b>	<b>9,013</b>
Lợi nhuận khác	-15.9	-2.68	-22.8	4.09	-8.28
<b>LN trước thuế</b>	<b>5,391</b>	<b>6,411</b>	<b>6,243</b>	<b>8,099</b>	<b>9,004</b>
<b>Lợi nhuận sau thuế</b>	<b>4,598</b>	<b>5,526</b>	<b>5,533</b>	<b>7,194</b>	<b>7,921</b>
<b>LNST của CĐ cty mẹ</b>	<b>4,520</b>	<b>5,442</b>	<b>5,451</b>	<b>7,085</b>	<b>7,803</b>

tỷ VNĐ

## Lưu chuyển tiền



**Lưu chuyển tiền thuần** năm 2024 của MCH bằng **-115.2** tỷ đồng, **giảm** so với năm 2023 (201.5 tỷ đồng). Trong đó, lưu chuyển tiền từ **hoạt động kinh doanh** bằng **9,227** tỷ đồng, từ **hoạt động đầu tư** là **11,474** tỷ đồng và từ **hoạt động tài chính** là **-20,816** tỷ đồng.