

KẾT QUẢ KINH DOANH

Ngày	39,800 VNĐ		
31/12/2024			
Thay đổi	1 tháng	3 tháng	6 tháng
	4.7%	2.7%	-0.3%

DT thuần	2024	YoY
4,103		▲ 297
tỷ VNĐ		▲ 7.8%

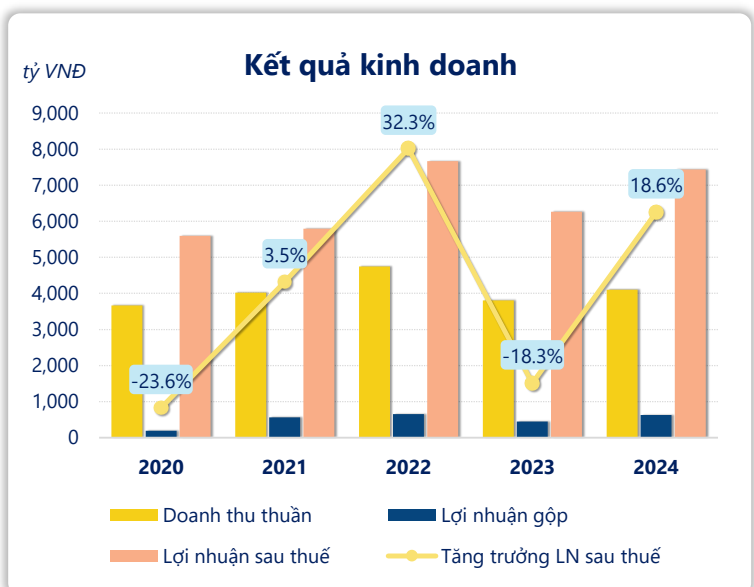
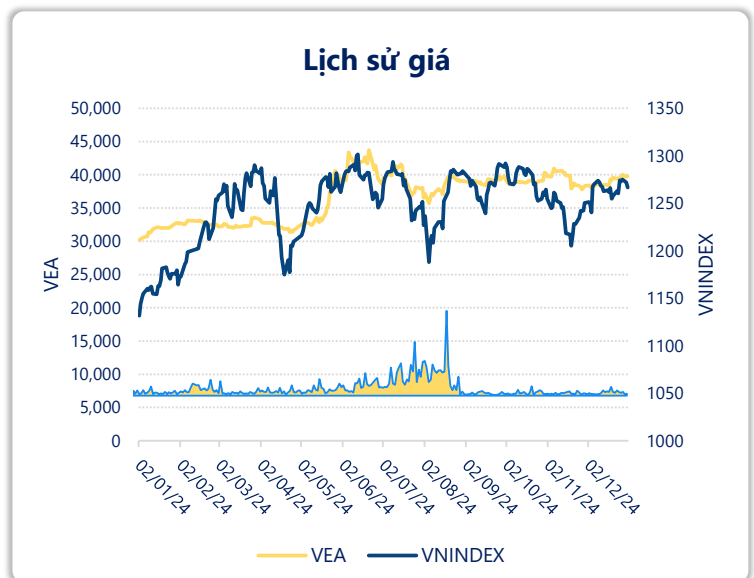
LN gộp	2024	YoY
626		▲ 178
tỷ VNĐ		▲ 39.7%

LN thuần	2024	YoY
7,631		▲ 1,090
tỷ VNĐ		▲ 16.7%

LN sau thuế	2024	YoY
7,432		▲ 1,167
tỷ VNĐ		▲ 18.6%

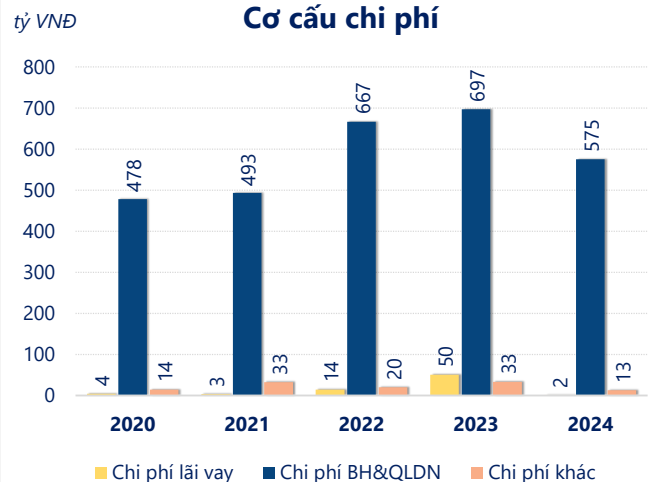
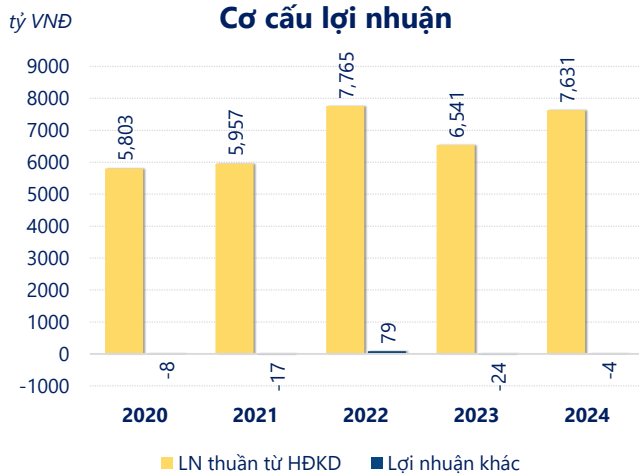
ROE	2024	+/- YoY
28.3%		▲ 4.0%

ROA	2024	+/- YoY
26.9%		▲ 4.2%



Kết quả kinh doanh **VEA** năm **2024**, doanh thu thuần đạt **4,103** tỷ đồng **tăng 7.80%**, lợi nhuận sau thuế **tăng mạnh 18.6%** đạt **7,432** tỷ đồng.

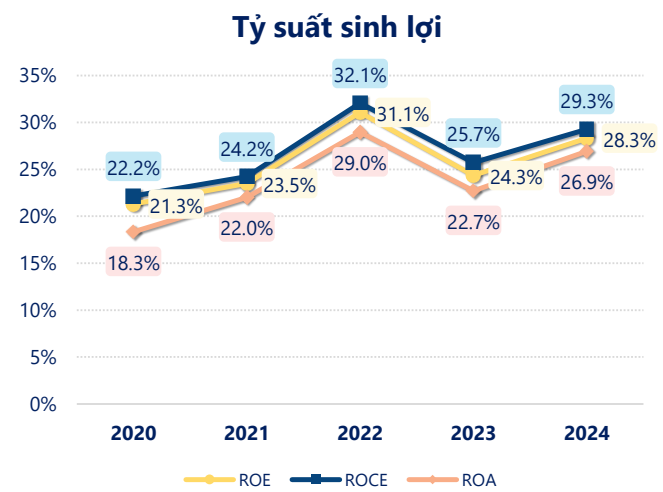
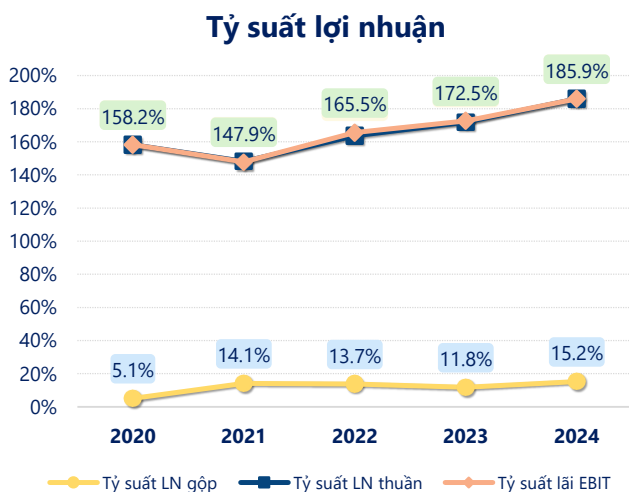
Hoạt động kinh doanh của công ty có sự tăng trưởng doanh thu và lợi nhuận, cùng với **ROE** khá tốt là **28.3%** cho thấy công ty đang phát triển và có hiệu quả hoạt động ổn định.



Năm **2024**, VEA có **lợi nhuận thuần từ hoạt động kinh doanh** đạt **7,631** tỷ đồng, **tăng lên 1,090** tỷ so với năm trước. Và cao hơn mức bình quân lợi nhuận thuần 5 năm (6,739 tỷ đồng) là 891.4 tỷ đồng. Cho thấy xu hướng tích cực từ hoạt động kinh doanh khi có sự phục hồi trong những năm gần đây.

Chi phí lãi vay giảm xuống so với năm trước, còn **1.52** tỷ đồng. Cùng với đó **chi phí bán hàng và quản lý doanh nghiệp** cũng **giảm xuống** còn **575.2** tỷ đồng. Bên cạnh đó, **chi phí khác** bằng **12.74** tỷ đồng, **giảm xuống** so với năm trước.

ROE của VEA năm 2024 **tăng trưởng** so với năm trước đạt giá trị bằng **28.3%**, **cao hơn mức bình quân** trong vòng 5 năm gần đây.



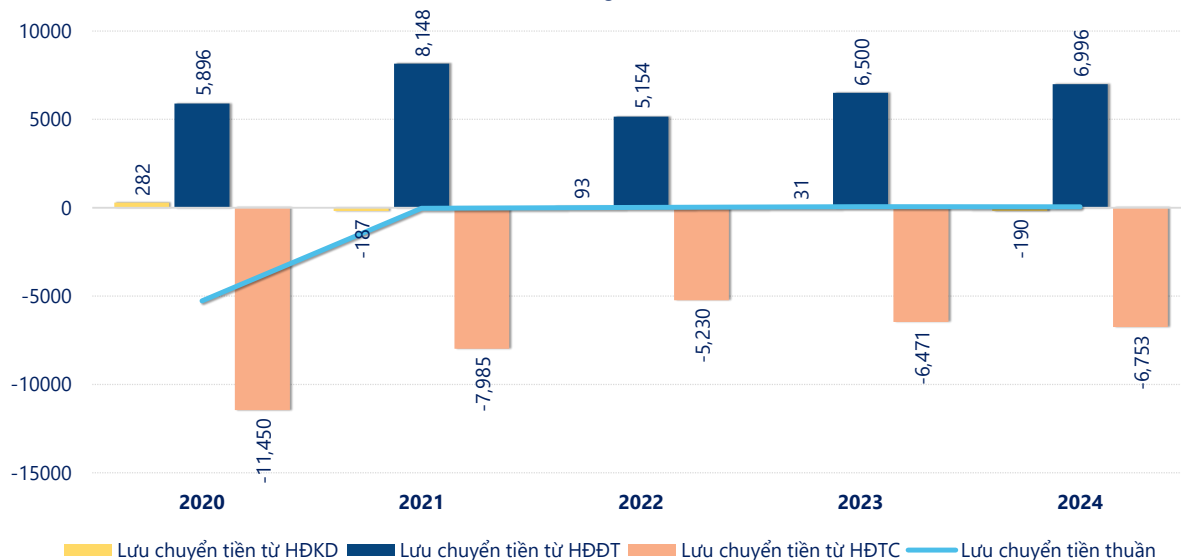
KẾT QUẢ KINH DOANH

(tỷ VNĐ)

	2020	2021	2022	2023	2024
Doanh thu thuần	3,667	4,019	4,747	3,806	4,103
Giá vốn hàng bán	3,480	3,453	4,096	3,358	3,478
Lợi nhuận gộp	187	566	651	448	626
Doanh thu HĐTC	977	713	818	1,205	858
Chi phí TC	6.52	6.52	23.1	55.2	7.16
Chi phí lãi vay	4.22	3.10	14.1	50.3	1.52
LN trong công ty LKLD	5,124	5,177	6,985	5,640	6,730
Chi phí bán hàng	62.6	74.3	105	86.4	88.5
Chi phí QLDN	416	419	562	611	487
LN thuần từ HĐKD	5,803	5,957	7,765	6,541	7,631
Lợi nhuận khác	-7.57	-17.0	79.3	-23.8	-4.28
LN trước thuế	5,795	5,940	7,844	6,517	7,626
Lợi nhuận sau thuế	5,594	5,792	7,665	6,265	7,432
LNST của CĐ cty mẹ	5,552	5,751	7,595	6,201	7,361

tỷ VNĐ

Lưu chuyển tiền



Lưu chuyển tiền thuần năm 2024 của VEA bằng **52.22** tỷ đồng, **giảm** so với năm 2023 (60.59 tỷ đồng). Trong đó, lưu chuyển tiền từ **hoạt động kinh doanh** bằng **-189.8** tỷ đồng, từ **hoạt động đầu tư** là **6,996** tỷ đồng và từ **hoạt động tài chính** là **-6,753** tỷ đồng.