

KẾT QUẢ KINH DOANH

Ngày	23,800 VNĐ		
31/12/2024			
Thay đổi	1 tháng	3 tháng	6 tháng
	0%	-0.4%	-9.3%

2024		YoY
DT thuần	11,734	▲ 3,139
	tỷ VNĐ	▲ 36.5%

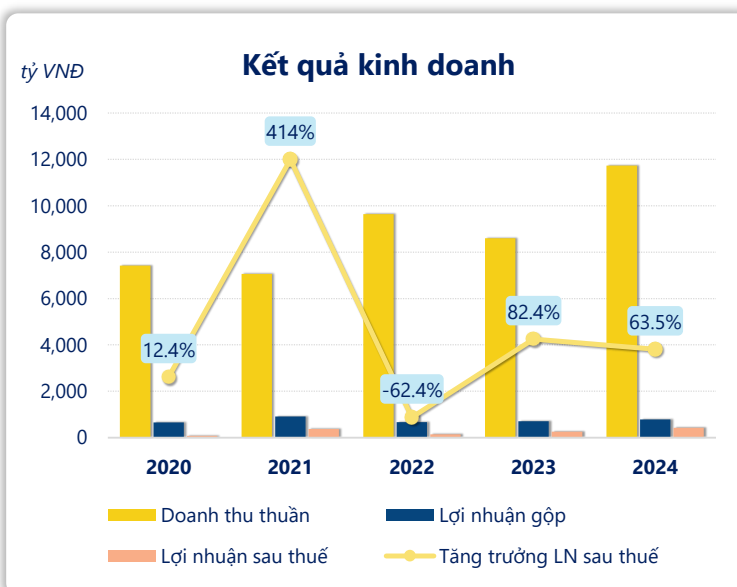
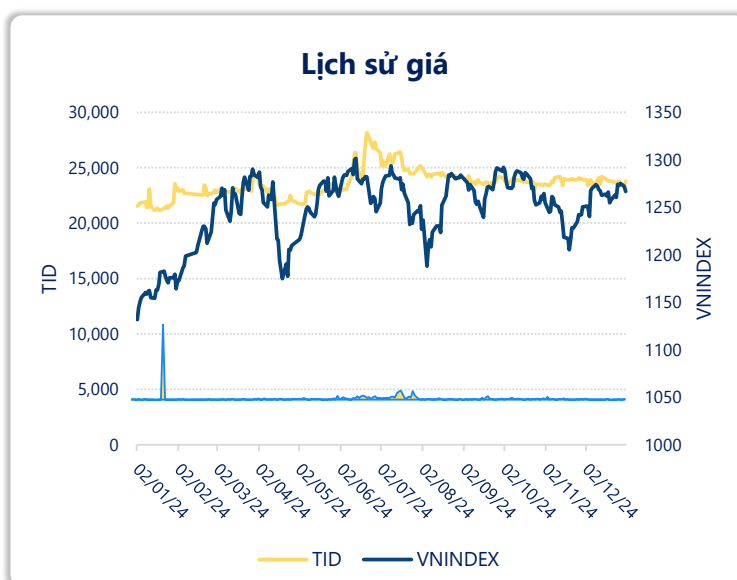
2024		YoY
LN gộp	788	▲ 86.0
	tỷ VNĐ	▲ 12.2%

2024		YoY
LN thuần	523	▲ 122
	tỷ VNĐ	▲ 30.3%

2024		YoY
LN sau thuế	425	▲ 165
	tỷ VNĐ	▲ 63.5%

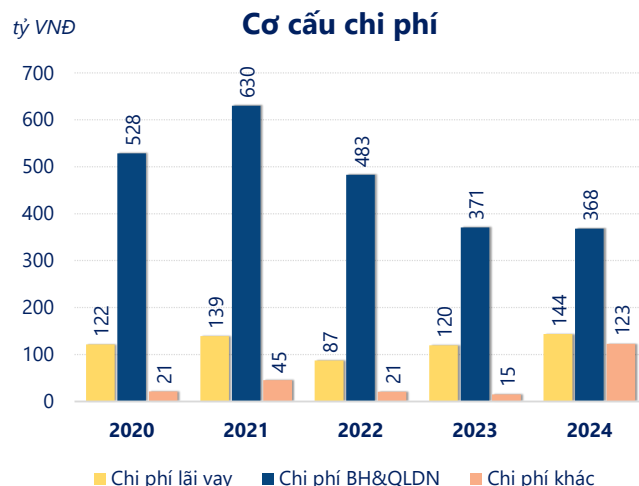
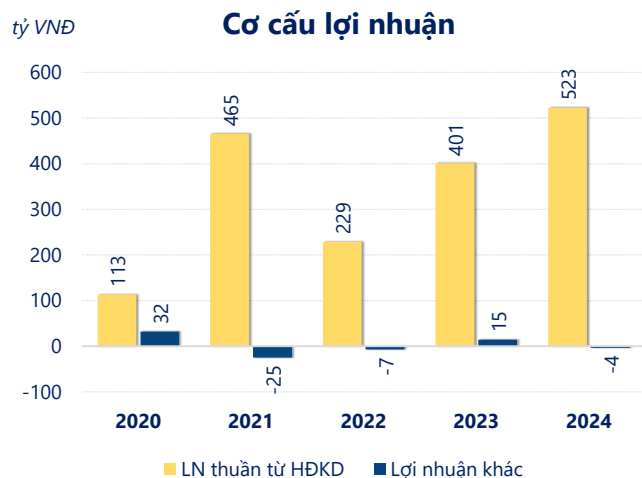
2024		+/- YoY
ROE	7.5%	▲ 1.6%

2024		+/- YoY
ROA	1.8%	▲ 0.3%



Kết quả kinh doanh **TID** năm **2024**, doanh thu thuần **tăng mạnh 36.5%** đạt **11,734** tỷ đồng, lợi nhuận sau thuế **tăng mạnh 63.5%** đạt **424.6** tỷ đồng.

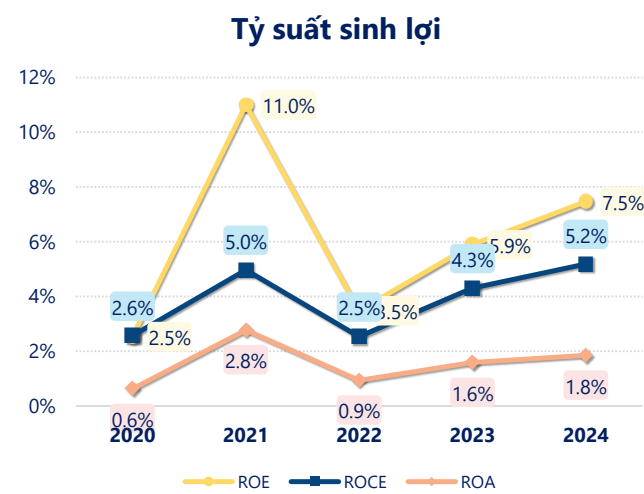
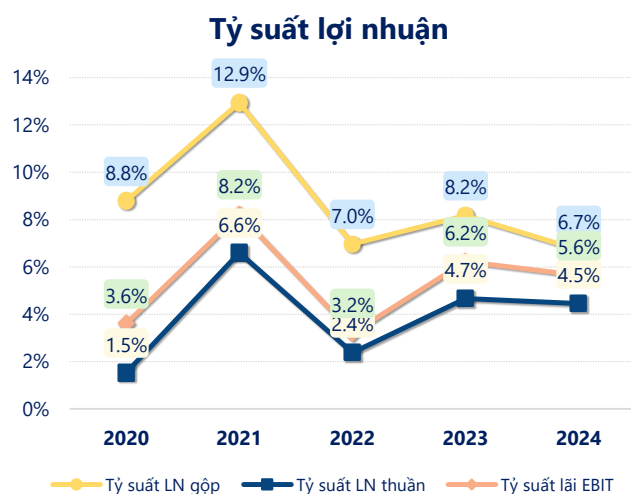
Công ty có sự tăng trưởng về doanh thu và lợi nhuận, với **ROE** đạt **7.47%**. Là một tín hiệu tích cực về hoạt động kinh doanh, tuy nhiên công ty cần cải thiện hiệu quả hoạt động tốt hơn.



Năm **2024**, TID có **lợi nhuận thuần từ hoạt động kinh doanh** đạt **522.5** tỷ đồng, **tăng lên 121.5** tỷ so với năm trước. Và cao hơn mức bình quân lợi nhuận thuần 5 năm (346.3 tỷ đồng) là 176.2 tỷ đồng. Cho thấy xu hướng tích cực từ hoạt động kinh doanh khi có sự phục hồi trong những năm gần đây.

Chi phí lãi vay tăng lên so với năm trước, ở mức **143.7** tỷ đồng. Nhưng **chi phí bán hàng và quản lý doanh nghiệp giảm** xuống còn **368.1** tỷ đồng. Bên cạnh đó, **chi phí khác** bằng **122.9** tỷ đồng, **tăng lên** so với năm trước.

ROE của TID năm 2024 **tăng trưởng** so với năm trước đạt giá trị bằng **7.47%**, **cao hơn mức bình quân** trong vòng 5 năm gần đây.



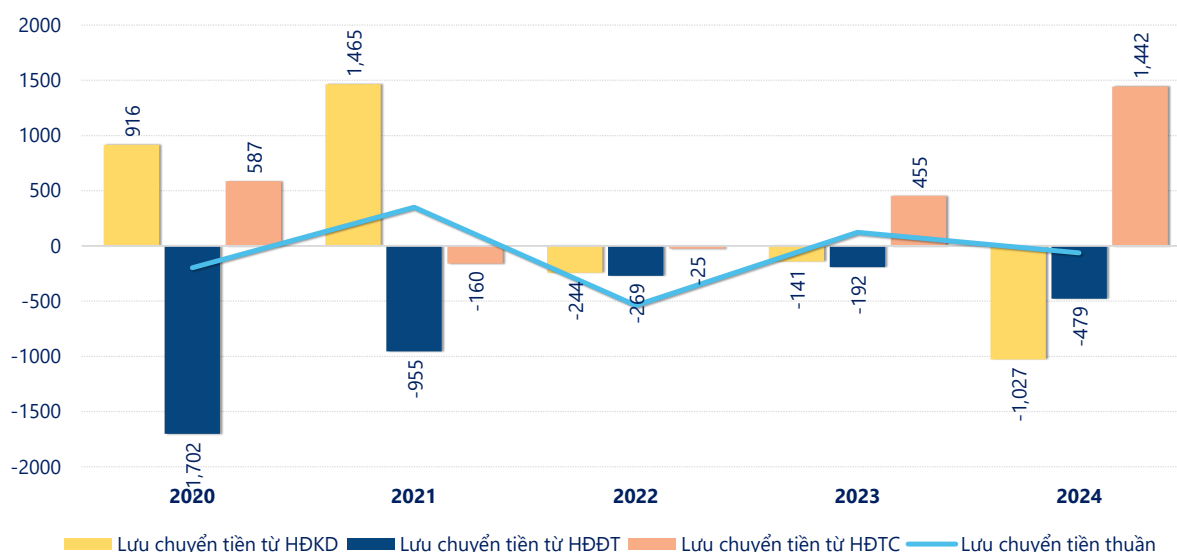
KẾT QUẢ KINH DOANH

(tỷ VNĐ)

	2020	2021	2022	2023	2024
Doanh thu thuần	7,417	7,056	9,635	8,595	11,734
Giá vốn hàng bán	6,766	6,143	8,963	7,892	10,946
Lợi nhuận gộp	651	913	671	702	788
Doanh thu HĐTC	140	317	146	222	272
Chi phí TC	177	147	123	151	172
Chi phí lãi vay	122	139	87.2	120	144
LN trong công ty LKLD	27.7	13.2	17.9	-1.16	2.34
Chi phí bán hàng	230	147	144	130	137
Chi phí QLDN	298	483	339	241	231
LN thuần từ HĐKD	113	465	229	401	523
Lợi nhuận khác	32.0	-24.9	-7.34	14.5	-4.18
LN trước thuế	145	441	222	416	518
Lợi nhuận sau thuế	73.7	379	142	260	425
LNST của CĐ cty mẹ	81.9	383	136	239	310

tỷ VNĐ

Lưu chuyển tiền



Lưu chuyển tiền thuần năm 2024 của TID bằng **-63.63** tỷ đồng, **giảm** so với năm 2023 (122.5 tỷ đồng). Trong đó, lưu chuyển tiền từ **hoạt động kinh doanh** bằng **-1,027** tỷ đồng, từ **hoạt động đầu tư** là **-479.2** tỷ đồng và từ **hoạt động tài chính** là **1,442** tỷ đồng.