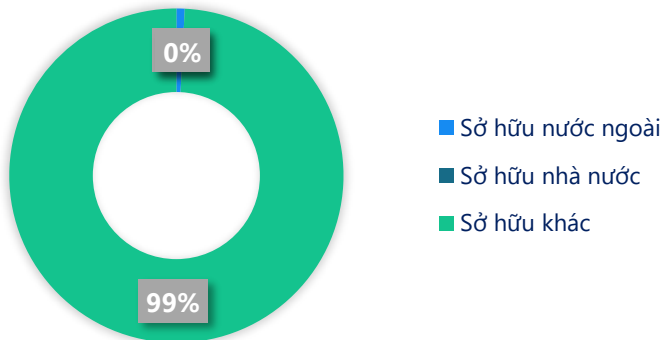
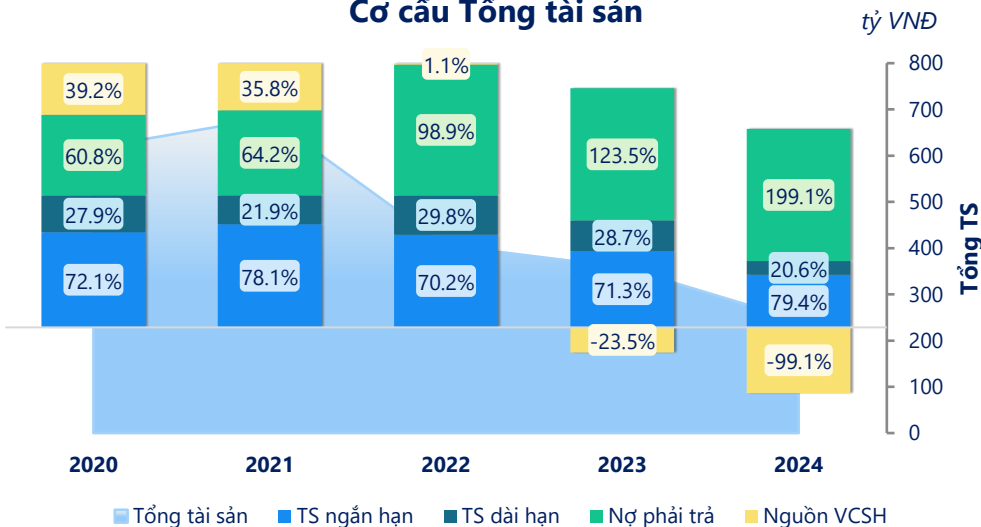


Thông tin giao dịch		31/12/2024		
Giá hiện tại (VNĐ)	900			
Cao nhất 52 tuần (VNĐ)	1,700			
Thấp nhất 52 tuần (VNĐ)	800			
SL cổ phiếu LH	19,279,000			
KLGD BQ 20 phiên (CP)	65,735			
% sở hữu nước ngoài	0.8%			
Vốn điều lệ (tỷ VNĐ)	-242			
Vốn hóa (tỷ VNĐ)	17			
P/E	-0.1			
EPS	-8,211			
	YTD	1T	3T	6T
VKC		-10.0%	-18.2%	-10.0%
VNINDEX		2.1%	-0.2%	-1.3%

Cơ cấu sở hữu



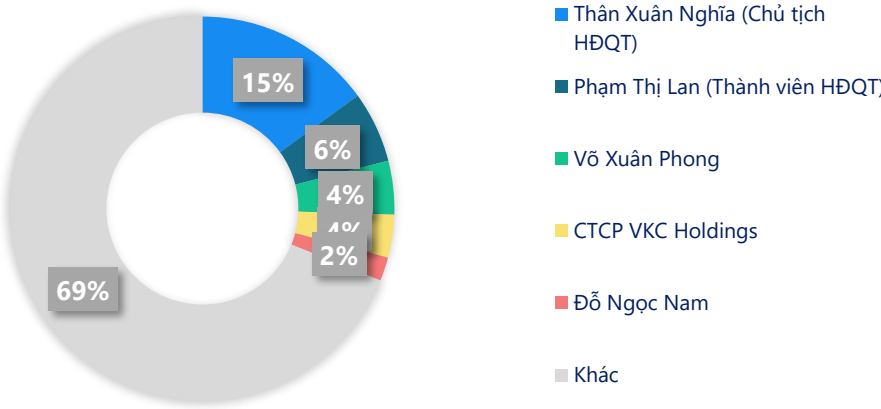
Cơ cấu Tổng tài sản



Tổng tài sản của **VKC** năm 2024 đạt **243.8** tỷ đồng, giảm **32.0%** so với năm trước. Trong đó, tỷ trọng của tài sản ngắn hạn trong Tổng tài sản là 79.4%, lớn hơn tài sản dài hạn. Với cơ cấu Nguồn vốn, nợ phải trả chiếm tỷ trọng là 199%, cao hơn vốn chủ sở hữu.

Cần phân tích cụ thể sự thay đổi giá trị cũng như cơ cấu tổng tài sản những năm gần đây.

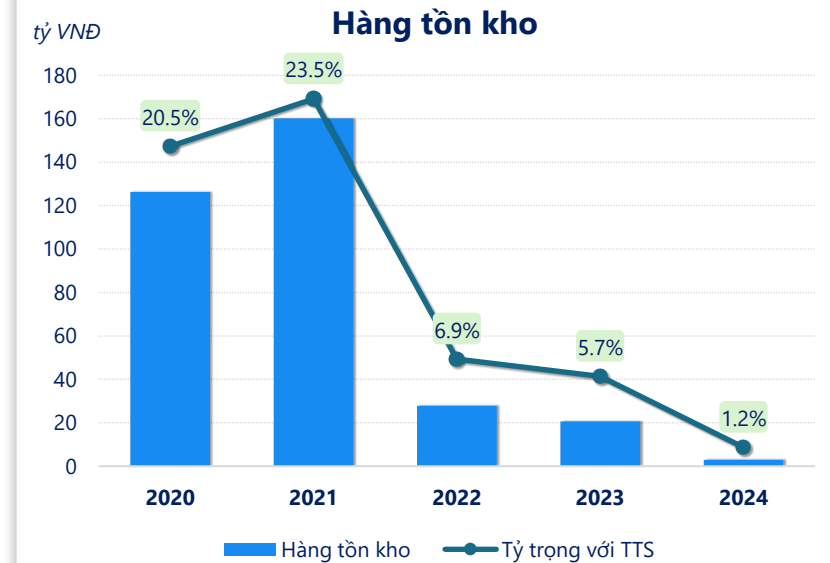
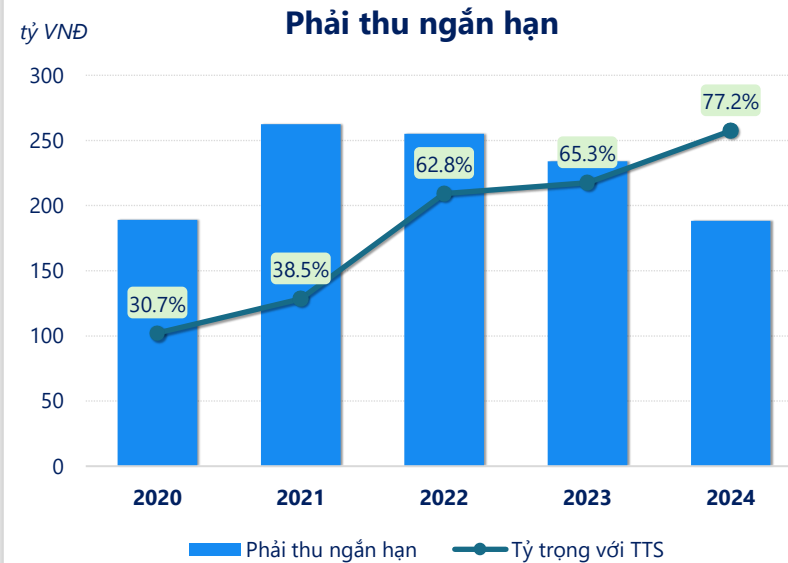
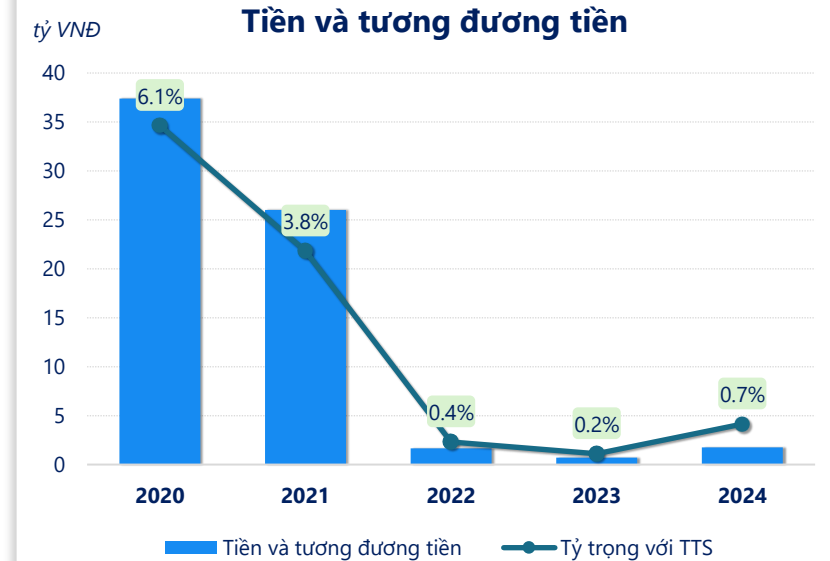
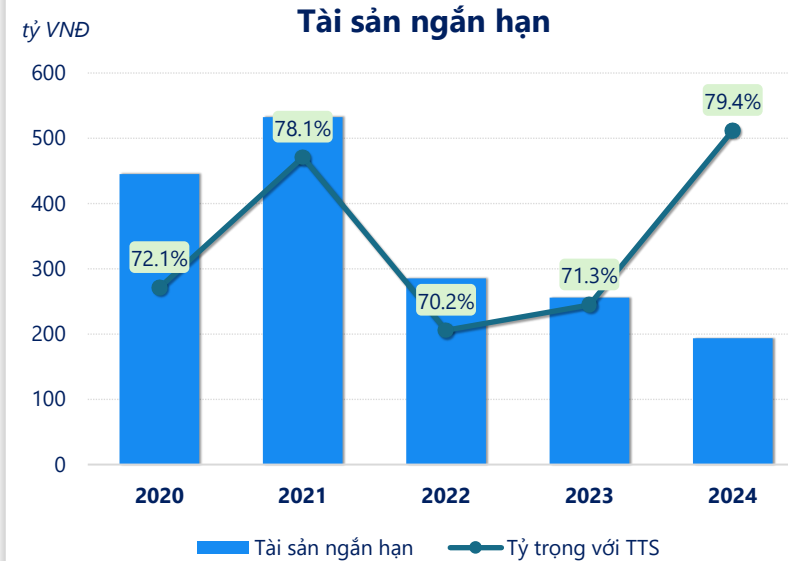
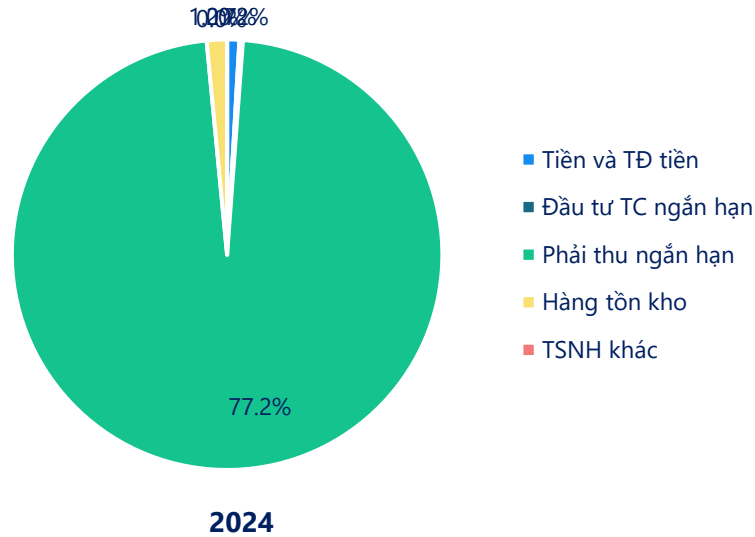
Cơ cấu cổ đông



Về cơ cấu sở hữu, **sở hữu khác** chiếm tỷ lệ cao nhất là **99.2%**, tiếp đến là sở hữu nước ngoài 0.80% và không có sở hữu nhà nước.

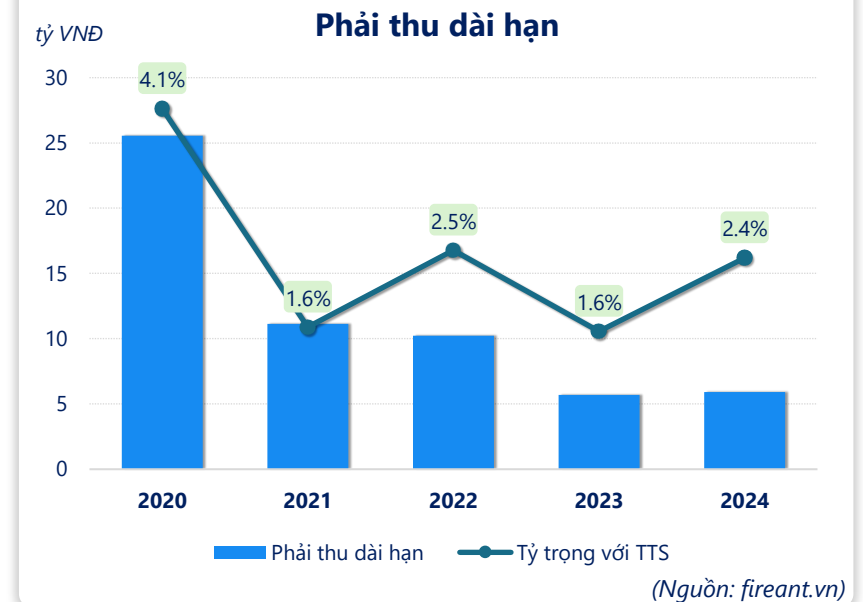
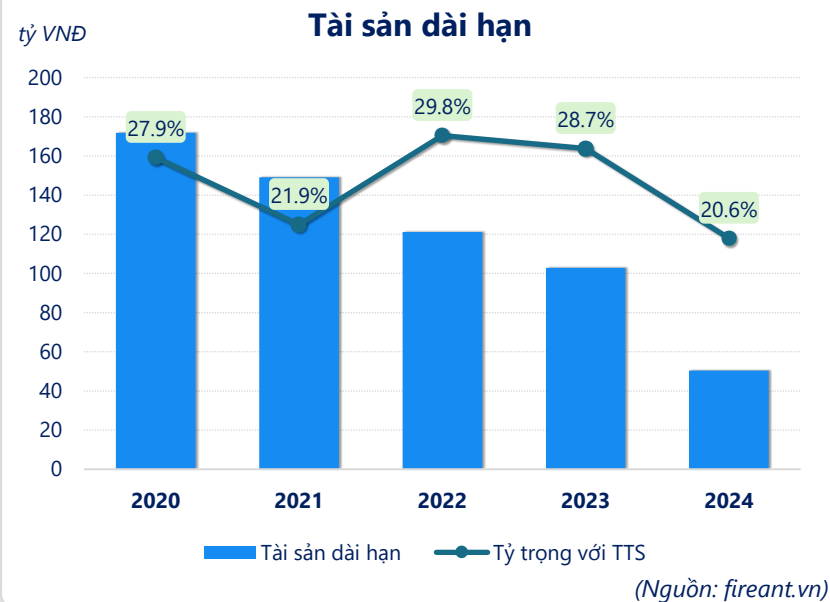
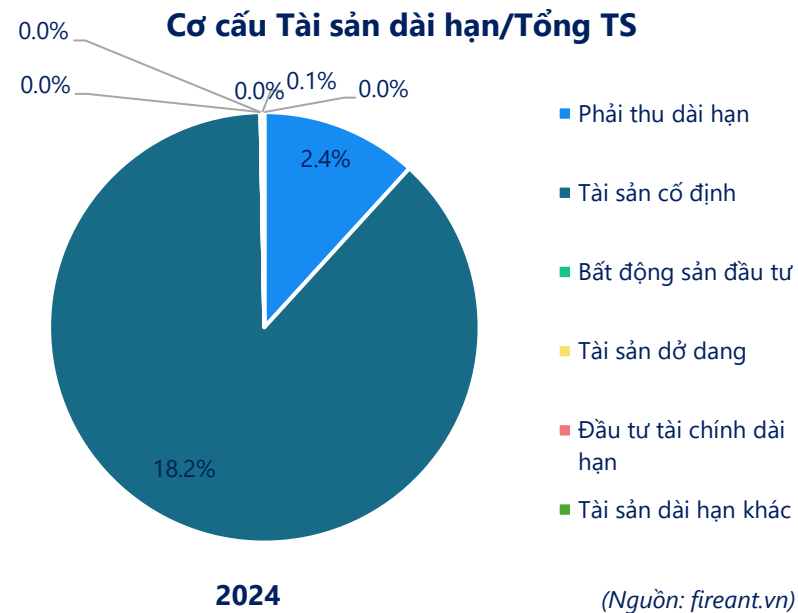
Trong đó, cổ đông lớn nhất là **Thân Xuân Nghĩa (Chủ tịch HĐQT)** sở hữu **15.0%**, lớn thứ 2 là Phạm Thị Lan (Thành viên HĐQT) nắm giữ 5.99% và đứng thứ 3 là Võ Xuân Phong nắm giữ 4.52%.

Cơ cấu Tài sản ngắn hạn/Tổng TS



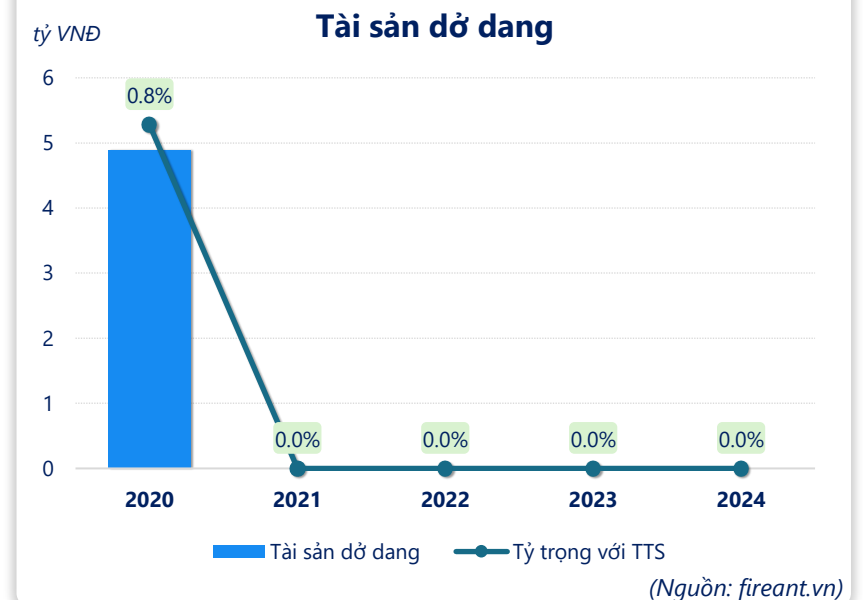
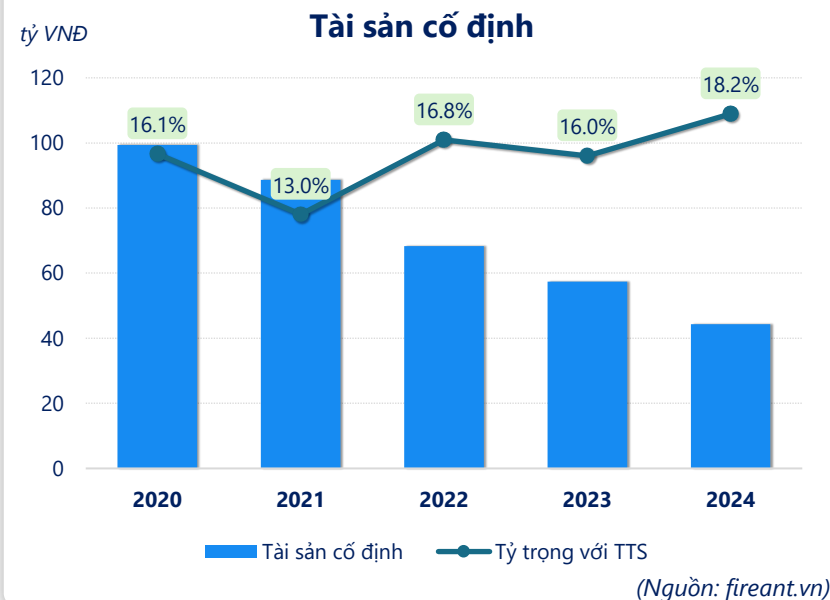
Tài sản ngắn hạn của VKC năm 2024 giảm **24.4%** so với năm trước, đạt **193.5** tỷ đồng. Tuy nhiên, tỷ trọng tài sản ngắn hạn tăng lên so với năm trước chiếm **79.4%** tổng tài sản. Trong đó, **phải thu ngắn hạn** chiếm tỷ trọng lớn nhất **77.2%**, tiếp đến là hàng tồn kho chiếm 1.20% trên tổng tài sản.

Phân tích cơ cấu tài sản ngắn hạn giúp đánh giá khả năng thanh toán ngắn hạn và mức độ cân đối trong cấu trúc tài sản.

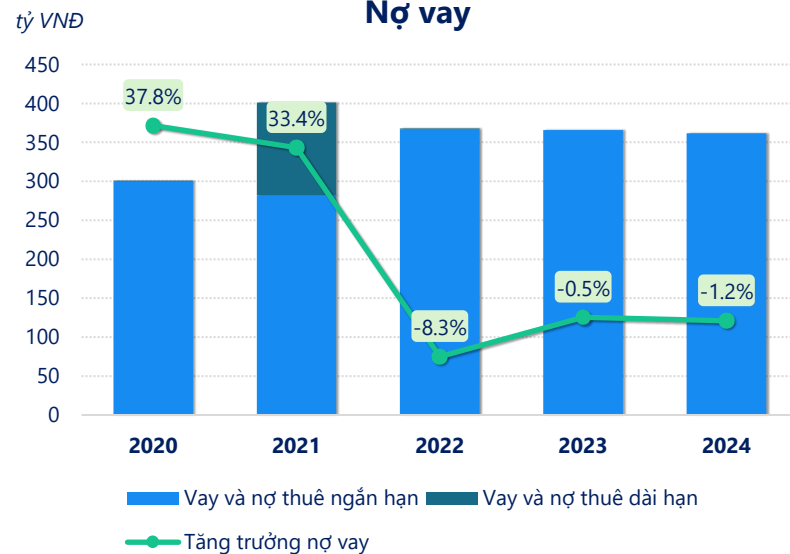


Tài sản dài hạn đạt **50.34** tỷ đồng giảm **51.0%** so với năm trước. Dẫn đến, tỷ trọng trên tổng tài sản giảm còn **20.6%**. Trong đó **tài sản cố định** chiếm cao nhất **18.2%**, sau đó là phải thu dài hạn chiếm 2.43%.

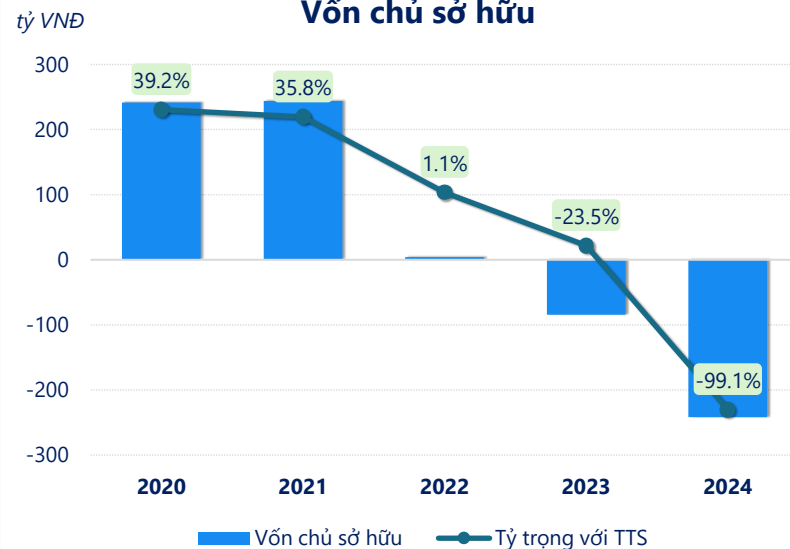
Phân tích cơ cấu tài sản dài hạn giúp đánh giá khả năng sinh lợi dài hạn, khả năng chi trả nợ dài hạn và khả năng tạo ra giá trị cho cổ đông. Cần đánh giá tổng quan với các doanh nghiệp cùng ngành để đưa ra kết luận tốt hơn.



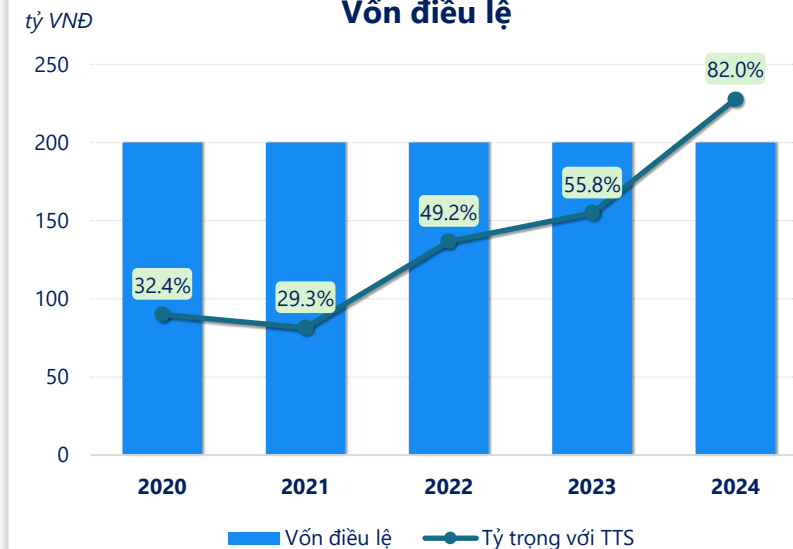
Nợ vay



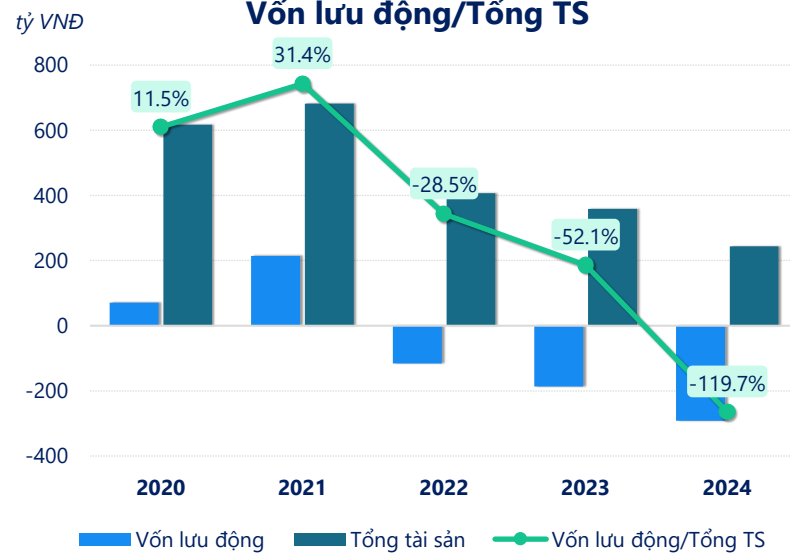
Vốn chủ sở hữu



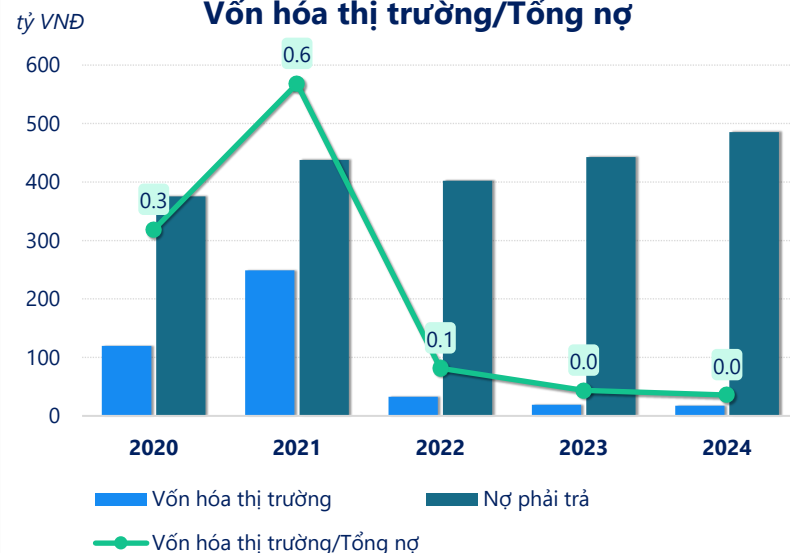
Vốn điều lệ



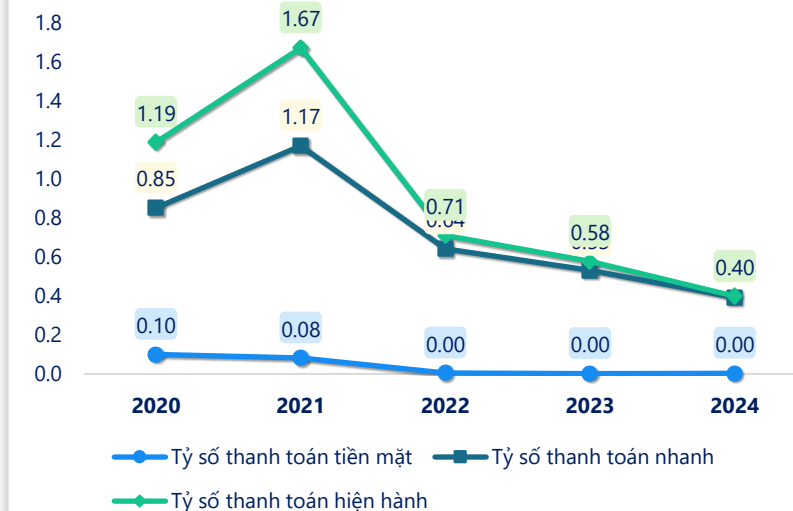
Vốn lưu động/Tổng TS



Vốn hóa thị trường/Tổng nợ



Chỉ số thanh khoản



CÂN ĐỐI KẾ TOÁN (tỷ VNĐ)	Tại ngày 31/12/2024	Tại ngày 31/12/2023	Thay đổi
Tổng tài sản	243	359	-32.2%
Tài sản ngắn hạn	194	256	-24.3%
Tiền và tương đương tiền	1.77	0.70	154%
Đầu tư tài chính ngắn hạn	0.51	0.51	0.0%
Phải thu ngắn hạn	188	234	-19.5%
Hàng tồn kho	2.94	20.6	-85.7%
Tài sản ngắn hạn khác	0.01	0	
Tài sản dài hạn	49.6	103	-51.7%
Phải thu dài hạn	5.92	5.68	4.2%
Tài sản cố định	43.6	57.4	-24.2%
Bất động sản đầu tư	0	0	
Tài sản dở dang	0	0	
Đầu tư tài chính dài hạn	0	36.0	-100%
Tài sản dài hạn khác	0.14	3.71	-96.2%
Lợi thế thương mại	0	0	
Nợ phải trả	485	443	9.6%
Nợ ngắn hạn	485	443	9.6%
Vay và nợ thuê ngắn hạn	362	366	-1.2%
Phải trả người bán ngắn hạn	7.42	7.76	-4.4%
Nợ dài hạn	0	0	
Vay và nợ thuê dài hạn	0	0	
Nguồn vốn chủ sở hữu	-242	-84.1	-188%
Vốn chủ sở hữu	-242	-84.1	-188%
Vốn điều lệ	200	200	0.0%
Kinh phí và quỹ khác	0	0	

KẾT QUẢ KINH DOANH (tỷ VNĐ)	2020	2021	2022	2023	2024
Doanh thu thuần	1,034	884	263	30.0	24.9
Giá vốn hàng bán	984	836	259	36.4	38.9
Lợi nhuận gộp	49.9	47.8	3.93	-6.40	-14.1
Doanh thu HĐTC	4.76	5.15	2.37	0.30	0.04
Chi phí TC	20.2	23.4	41.8	44.2	82.5
Chi phí lãi vay	19.7	22.8	37.0	44.2	46.5
LN trong công ty LKLD	0	0	0	0	0
Chi phí bán hàng	16.4	14.8	10.1	5.09	4.04
Chi phí QLDN	16.9	11.0	91.5	34.2	59.9
LN thuần từ HĐKD	1.22	3.72	-137	-89.6	-160
Lợi nhuận khác	0.06	-0.59	-103	1.17	2.55
LN trước thuế	1.28	3.13	-240	-88.4	-158
Lợi nhuận sau thuế	1.00	2.32	-240	-88.4	-159
LNST của CĐ cty mẹ	1.00	2.32	-240	-88.4	-159

LƯU CHUYỂN TIỀN TỆ (tỷ VNĐ)	2020	2021	2022	2023	2024
Lưu chuyển tiền từ HĐKD	-39.0	-109	-77.3	0.82	-2.61
Lưu chuyển tiền từ HĐĐT	-26.0	-2.67	86.4	-0.01	8.09
Lưu chuyển tiền từ HĐTC	82.5	100	-33.5	-1.76	-4.40
Tiền đầu kỳ	20.0	37.4	26.0	1.65	0.70
Lưu chuyển tiền thuần	17.4	-11.4	-24.4	-0.95	1.07
Ảnh hưởng tỷ giá	0	0	0	0	0
Tiền cuối kỳ	37.4	26.0	1.65	0.70	1.77