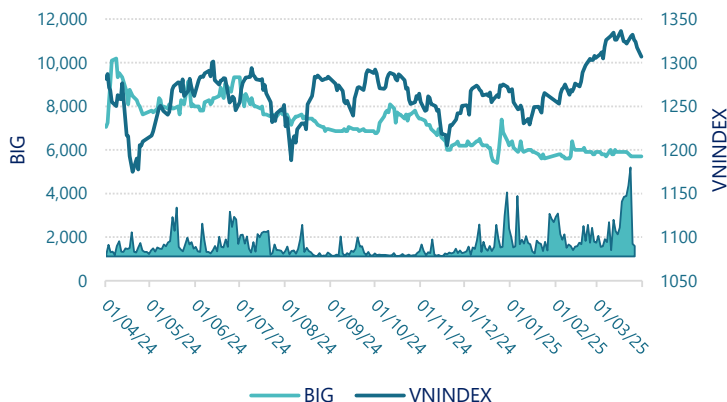




CTCP BIG Invest Group (UPCOM: BIG)

Lịch sử giá



Thông tin giao dịch

31/03/2025

Giá hiện tại (VNĐ)	5,700
Cao nhất 52 tuần (VNĐ)	10,190
Thấp nhất 52 tuần (VNĐ)	5,400
SL cổ phiếu LH	15,084,689
KLGD BQ 20 phiên (CP)	64,205
% sở hữu nước ngoài	0.0%
Vốn điều lệ (tỷ VNĐ)	
Vốn hóa (tỷ VNĐ)	86
P/E	
EPS	

DT thuần

Q1/25

71.9

tỷ VNĐ

LN sau thuế

Q1/25

0.93

tỷ VNĐ

Tỷ suất lãi EBIT

2024

3.8%

+/- YoY: ▼ 0.1%

DT thuần

2024

464

tỷ VNĐ

YoY: ▲ 260 | 127%

LN sau thuế

2024

9.80

tỷ VNĐ

YoY: ▲ 7.50 | 327%

ROE

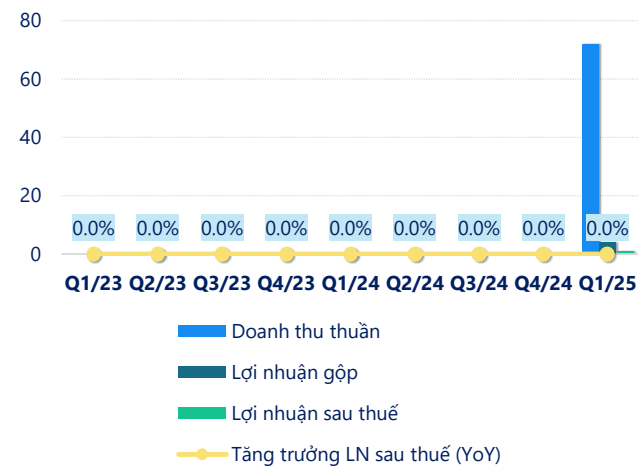
2024

8.8%

+/- YoY: ▲ 5.0%

tỷ VNĐ

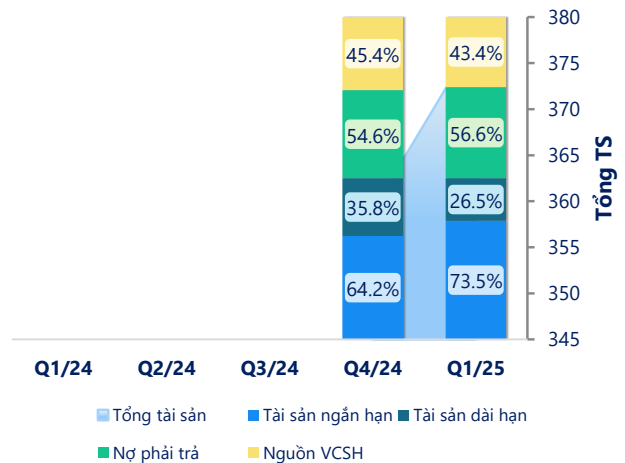
Kết quả kinh doanh



(Nguồn: fireant.vn)

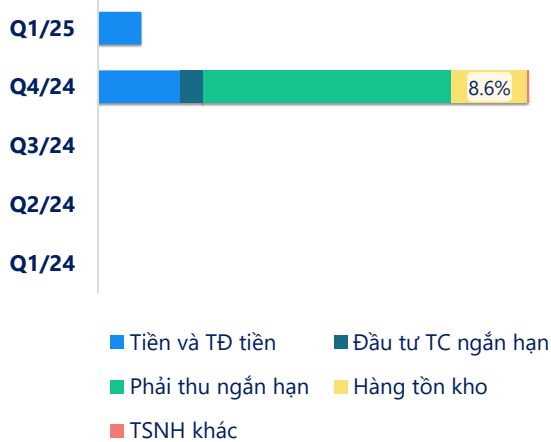
Cơ cấu Tổng tài sản

tỷ VNĐ



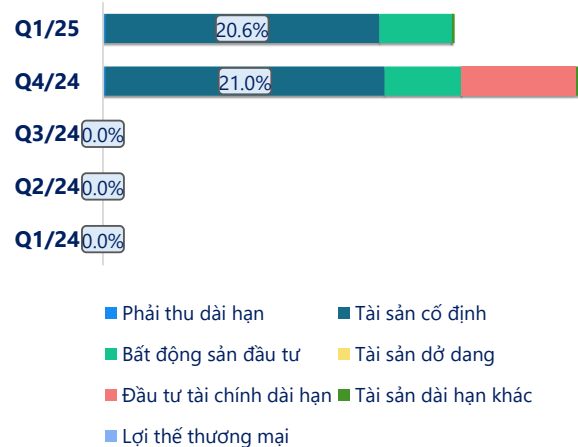
(Nguồn: fireant.vn)

Cơ cấu Tài sản ngắn hạn/Tổng TS



(Nguồn: fireant.vn)

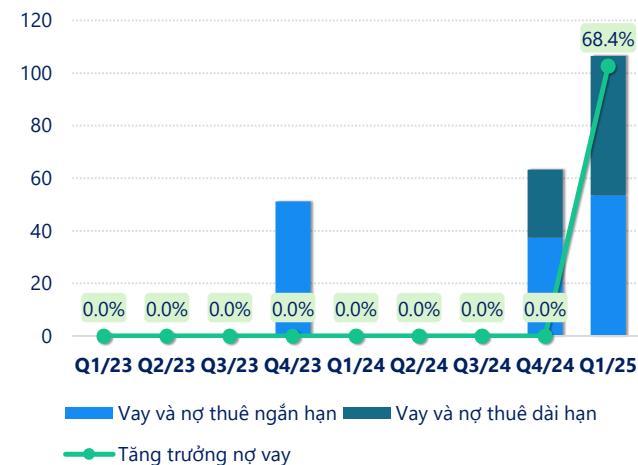
Cơ cấu Tài sản dài hạn/Tổng TS



(Nguồn: fireant.vn)

tỷ VNĐ

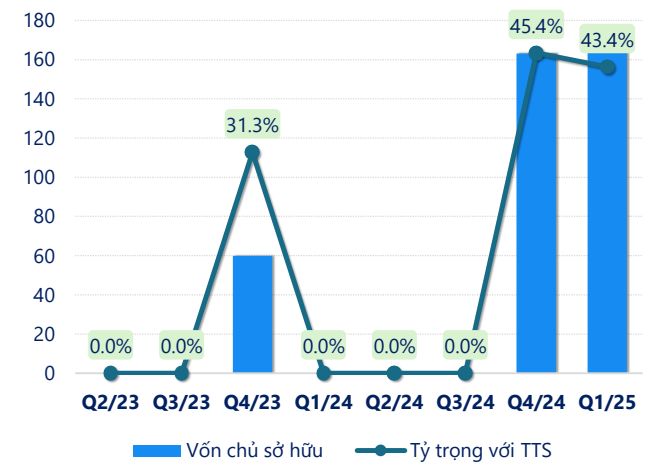
Nợ vay



(Nguồn: fireant.vn)

tỷ VNĐ

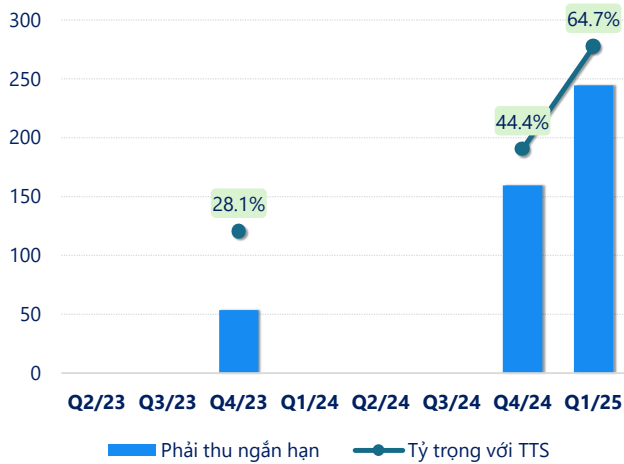
Vốn chủ sở hữu



(Nguồn: fireant.vn)

tỷ VNĐ

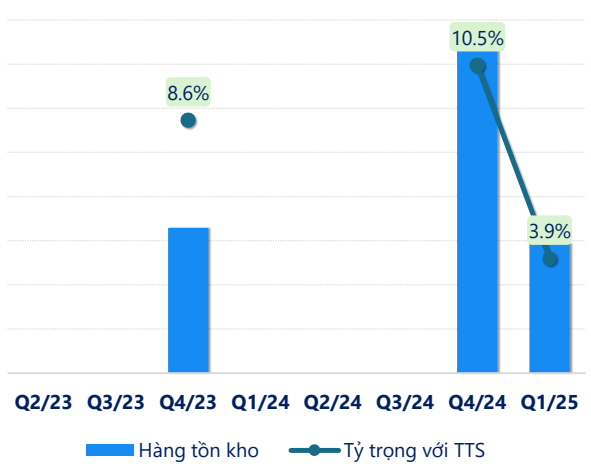
Phải thu ngắn hạn



(Nguồn: fireant.vn)

tỷ VNĐ

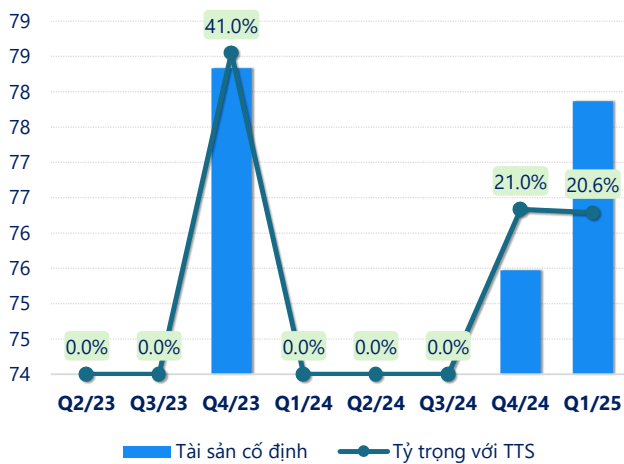
Hàng tồn kho



(Nguồn: fireant.vn)

tỷ VNĐ

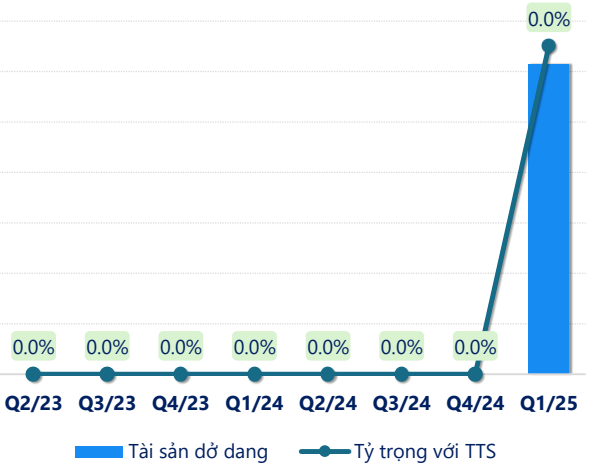
Tài sản cố định



(Nguồn: fireant.vn)

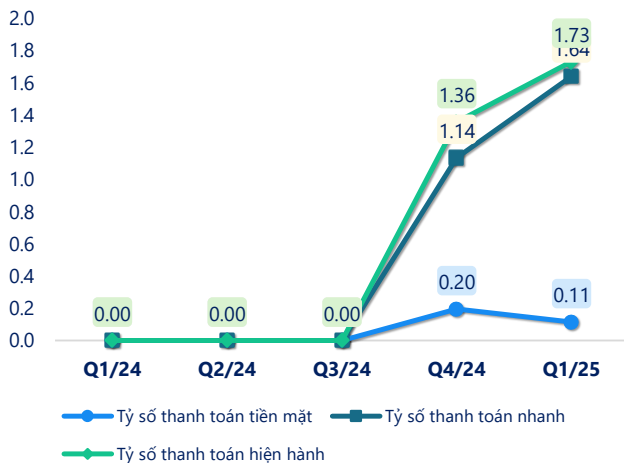
tỷ VNĐ

Tài sản dở dang



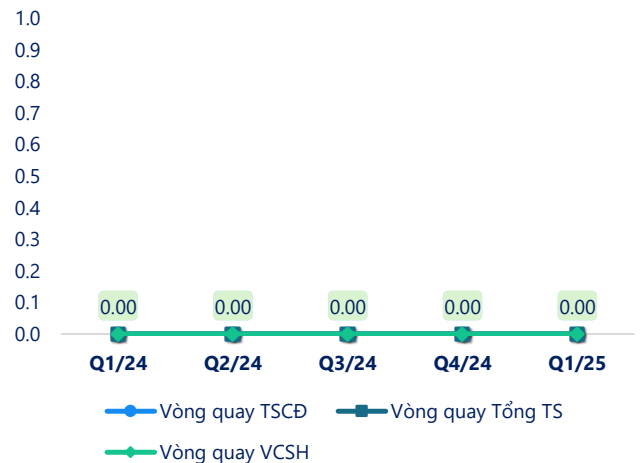
(Nguồn: fireant.vn)

Chỉ số thanh khoản



(Nguồn: fireant.vn)

Vòng quay tài sản



(Nguồn: fireant.vn)

CÂN ĐỐI KẾ TOÁN (tỷ VNĐ)	Q1/24	Q2/24	Q3/24	Q4/24	Q1/25
Tổng tài sản				359	378
Tài sản ngắn hạn				230	278
Tiền và tương đương tiền				33.2	18.4
Đầu tư tài chính ngắn hạn				0	0
Phải thu ngắn hạn				159	245
Hàng tồn kho				37.6	14.7
Tài sản ngắn hạn khác				0.16	0.17
Tài sản dài hạn				129	99.9
Phải thu dài hạn				0.64	0.64
Tài sản cố định				75.5	77.9
Bất động sản đầu tư				20.7	20.7
Tài sản dở dang				0	0.01
Đầu tư tài chính dài hạn				30.9	0
Tài sản dài hạn khác				0.84	0.73
Lợi thế thương mại				0	0
Nợ phải trả				196	214
Nợ ngắn hạn				170	160
Vay và nợ thuê ngắn hạn				37.3	53.4
Phải trả người bán ngắn hạn				128	95.0
Nợ dài hạn				26.2	53.4
Vay và nợ thuê dài hạn				26.0	53.2
Nguồn vốn chủ sở hữu				163	164
Vốn chủ sở hữu				163	164
Vốn điều lệ				151	151
Kinh phí và quỹ khác				0	0

(Nguồn: fireant.vn)