

Ngày 31/03/2025	17,100 VNĐ		
Thay đổi	1 tháng	3 tháng	6 tháng
	-5.0%	7.5%	2.4%

2024	
ROE	11.9%
	+/- YoY ▼ 0.8%

Q1/25	
DT thuần	40.0
tỷ VNĐ	
	QoQ ▼ 3.20 ▼ 7.3%
	YoY ▲ 3.50 ▲ 9.7%

2024	
DT thuần	160
tỷ VNĐ	
	YoY ▲ 13.0 ▲ 8.8%

Q1/25	
LN gộp	16.2
tỷ VNĐ	
	QoQ ▼ 1.20 ▼ 6.8%
	YoY ▲ 1.50 ▲ 10.3%

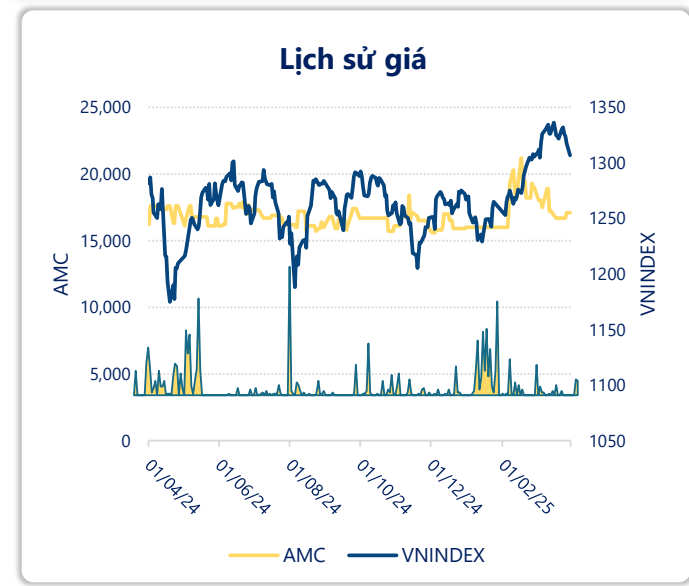
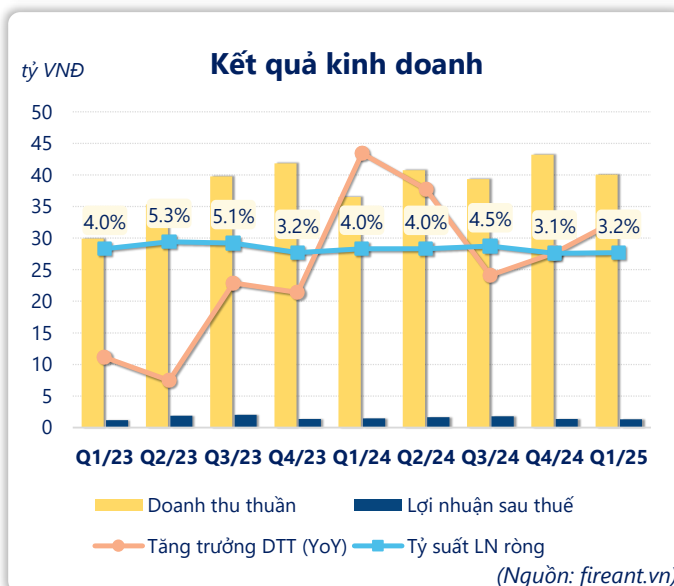
2024	
LN gộp	64.1
tỷ VNĐ	
	YoY ▲ 3.20 ▲ 5.2%

Q1/25	
LN thuần	1.69
tỷ VNĐ	
	QoQ ▼ 0.22 ▼ 11.7%
	YoY ▼ 0.06 ▼ 3.6%

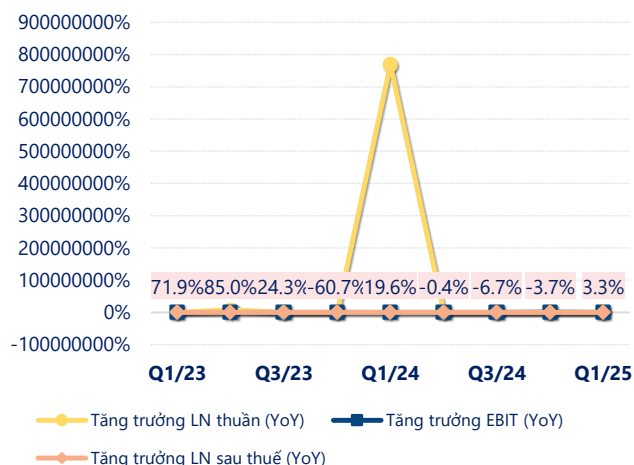
2024	
LN thuần	8.28
tỷ VNĐ	
	YoY ▲ 0.13 ▲ 1.6%

Q1/25	
LN sau thuế	1.29
tỷ VNĐ	
	QoQ ▼ 0.05 ▼ 3.6%
	YoY ▼ 0.17 ▼ 11.5%

2024	
LN sau thuế	6.19
tỷ VNĐ	
	YoY ▼ 0.25 ▼ 3.9%

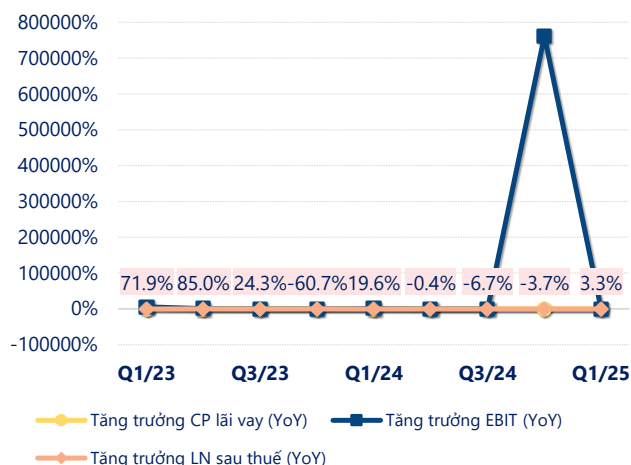


Tăng trưởng lợi nhuận



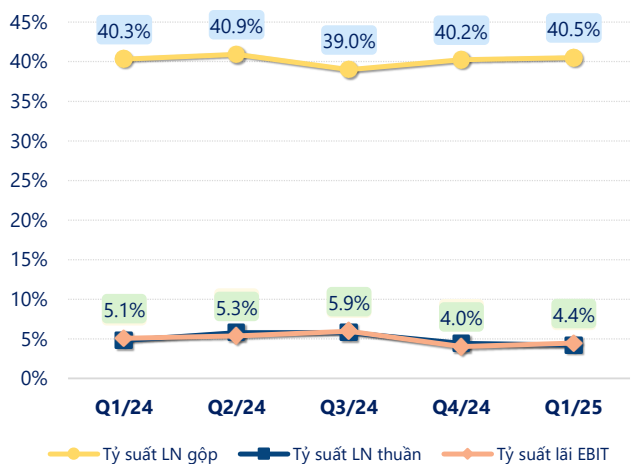
(Nguồn: fireant.vn)

Tăng trưởng chi phí



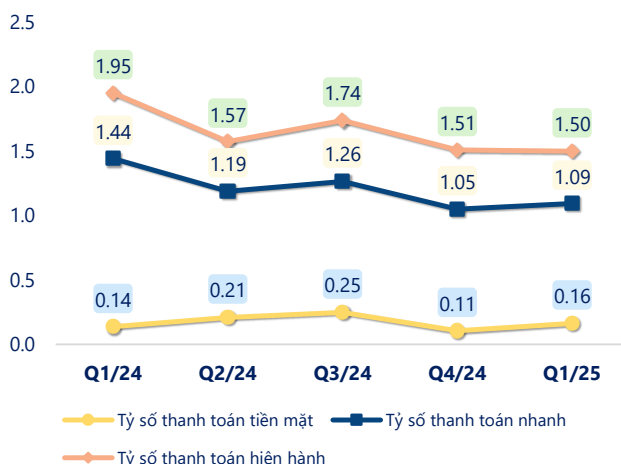
(Nguồn: fireant.vn)

Tỷ suất lợi nhuận



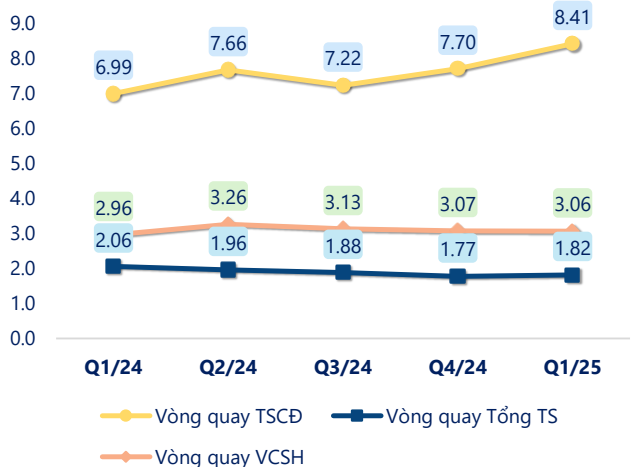
(Nguồn: fireant.vn)

Chỉ số thanh khoản



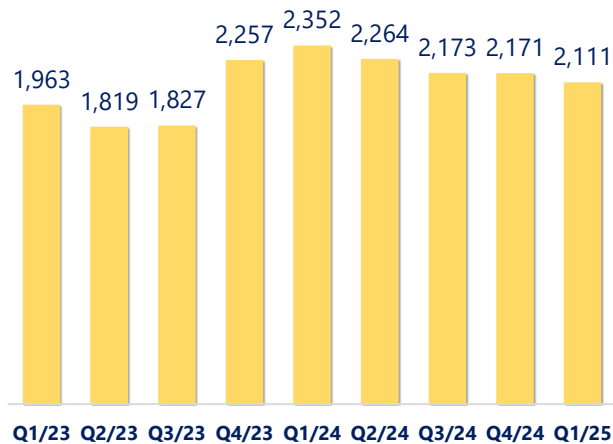
(Nguồn: fireant.vn)

Vòng quay tài sản



(Nguồn: fireant.vn)

EPS



(Nguồn: fireant.vn)

KẾT QUẢ KINH DOANH (tỷ VNĐ)	Q1/25	Q1/24	Thay đổi YoY	2024	2023	Thay đổi YoY
Doanh thu thuần	40.0	36.5	9.7%	160	147	8.8%
Giá vốn hàng bán	23.8	21.8	9.2%	95.7	85.9	11.3%
Lợi nhuận gộp	16.2	14.7	10.3%	64.1	60.9	5.2%
Doanh thu HĐTC	0.15	0.24	-39.1%	0.98	0.42	134%
Chi phí TC	0.11	0.01	953%	0.39	0.32	23.5%
Chi phí lãi vay	0.09	0.01	838%	0.14	0.19	-28.2%
LN trong công ty LKLD	0	0.00		0	0	
Chi phí bán hàng	11.8	11.1	5.9%	46.8	44.1	6.2%
Chi phí QLDN	2.81	2.07	35.9%	9.64	8.83	9.1%
LN thuần từ HĐKD	1.69	1.75	-3.6%	8.28	8.15	1.6%
Lợi nhuận khác	0.00	0.09	-100.0%	-0.32	0.05	-706%
LN trước thuế	1.69	1.84	-8.4%	7.96	8.20	-2.9%
Lợi nhuận sau thuế	1.29	1.46	-11.5%	6.19	6.44	-3.9%
LNST của CĐ cty mẹ	1.29	1.46	-11.5%	6.19	6.44	-3.9%

(Nguồn: fireant.vn)

