

Ngày 31/03/2025	6,000 VNĐ		
Thay đổi	1 tháng	3 tháng	6 tháng
	3.4%	114.3%	140.0%

2024	
ROE	88.8%
	+/- YoY ▲ 131%

Q1/25	
DT thuần	21.4
tỷ VNĐ	
	QoQ ▼ 352 ▼ 94.3%
	YoY ▲ 6.50 ▲ 43.8%

2024	
DT thuần	414
tỷ VNĐ	
	YoY ▲ 369 ▲ 825%

Q1/25	
LN gộp	12.4
tỷ VNĐ	
	QoQ ▼ 317 ▼ 96.2%
	YoY ▲ 2.30 ▲ 22.8%

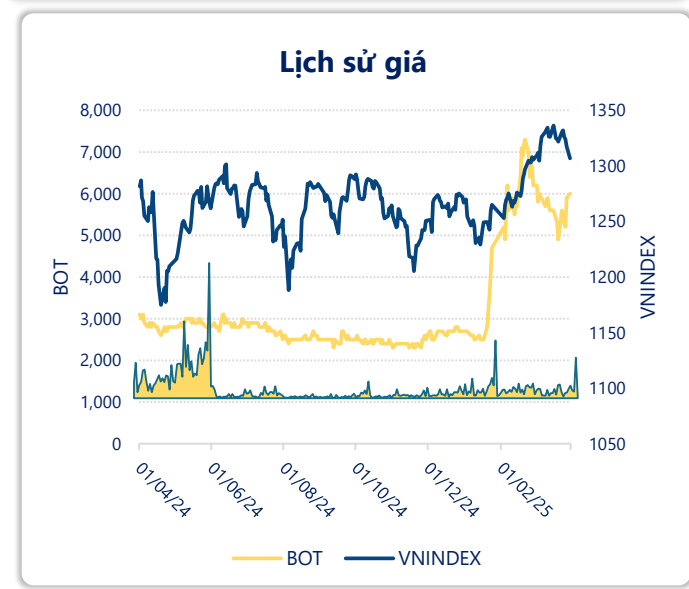
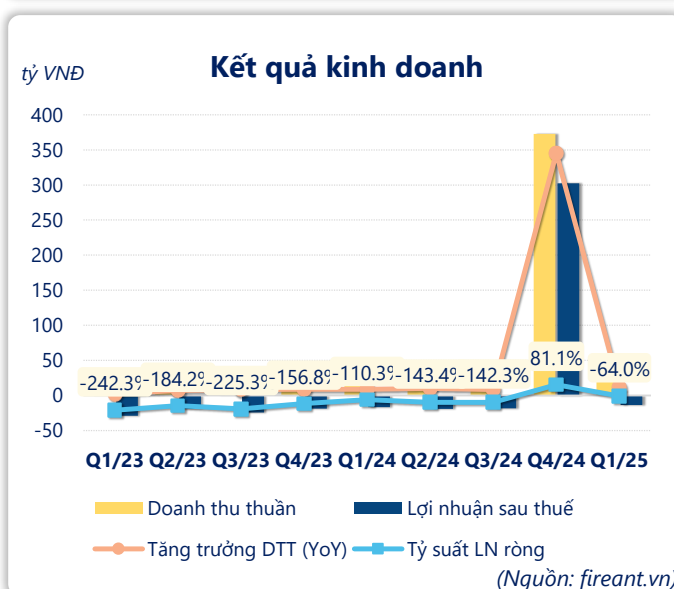
2024	
LN gộp	357
tỷ VNĐ	
	YoY ▲ 329 ▲ 1186%

Q1/25	
LN thuần	-13.7
tỷ VNĐ	
	QoQ ▼ 316 ▼ 105%
	YoY ▲ 2.80 ▲ 16.8%

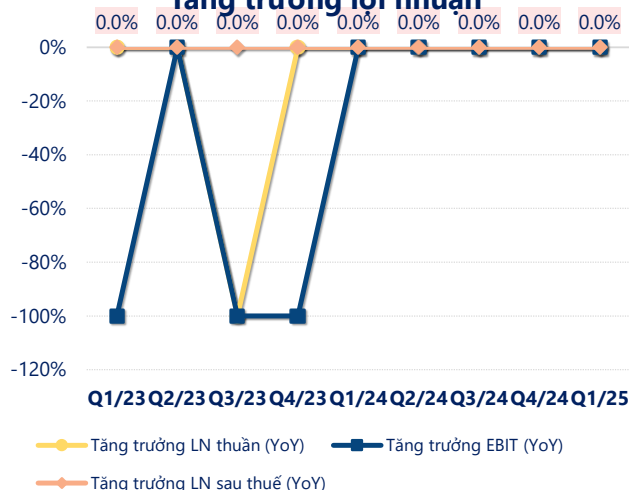
2024	
LN thuần	248
tỷ VNĐ	
	YoY ▲ 331 ▲ 399%

Q1/25	
LN sau thuế	-13.7
tỷ VNĐ	
	QoQ ▼ 316 ▼ 105%
	YoY ▲ 2.80 ▲ 16.8%

2024	
LN sau thuế	248
tỷ VNĐ	
	YoY ▲ 331 ▲ 399%

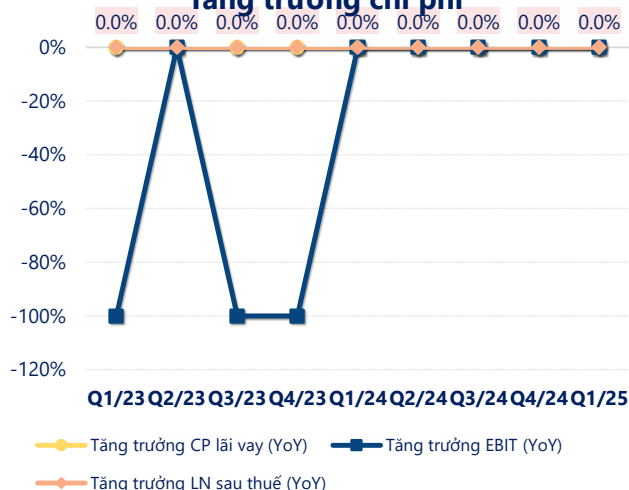


Tăng trưởng lợi nhuận



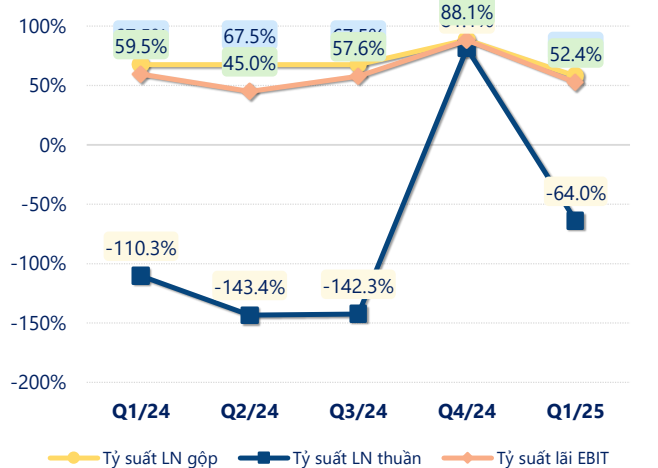
(Nguồn: fireant.vn)

Tăng trưởng chi phí



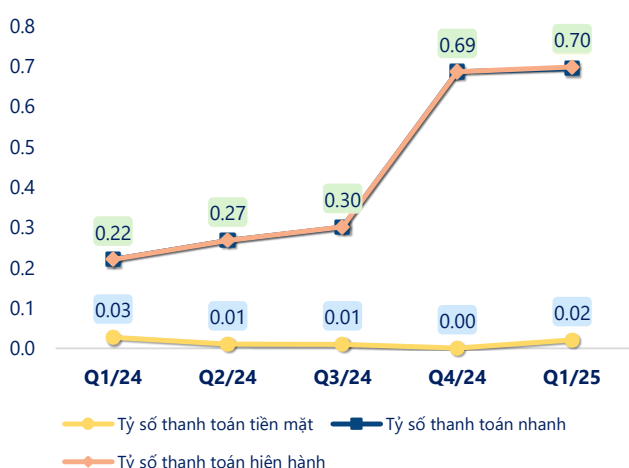
(Nguồn: fireant.vn)

Tỷ suất lợi nhuận



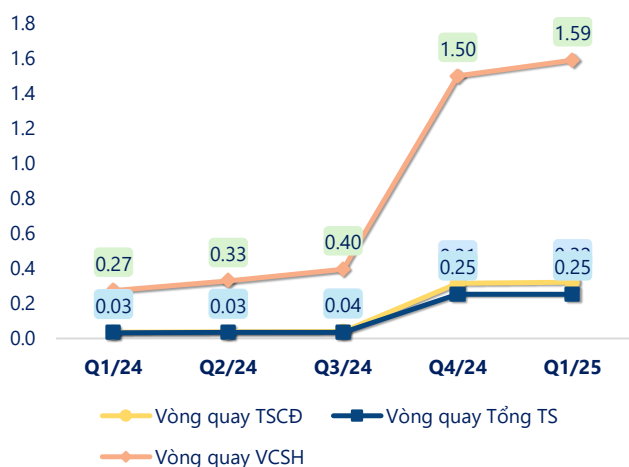
(Nguồn: fireant.vn)

Chỉ số thanh khoản



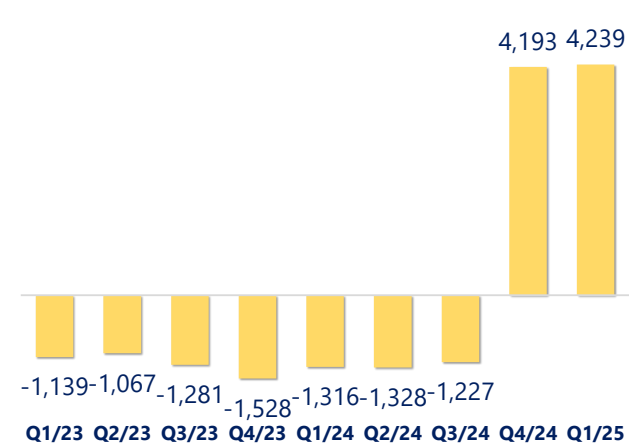
(Nguồn: fireant.vn)

Vòng quay tài sản



(Nguồn: fireant.vn)

EPS



(Nguồn: fireant.vn)

KẾT QUẢ KINH DOANH (tỷ VNĐ)	Q1/25	Q1/24	Thay đổi YoY	2024	2023	Thay đổi YoY
Doanh thu thuần	21.4	14.9	43.8%	414	44.8	825%
Giá vốn hàng bán	9.02	4.84	86.4%	56.6	17.0	234%
Lợi nhuận gộp	12.4	10.1	22.8%	357	27.8	1186%
Doanh thu HĐTC	0.00	0.00		0.03	0.00	20782%
Chi phí TC	24.9	25.3	-1.4%	102	103	-0.6%
Chi phí lãi vay	24.9	25.3	-1.4%	102	103	-0.6%
LN trong công ty LKLD	0	0.00		0	0	
Chi phí bán hàng	0	0.00		0	0	
Chi phí QLDN	1.18	1.20	-2.0%	6.70	8.03	-16.5%
LN thuần từ HĐKD	-13.7	-16.5	16.8%	248	-83.1	399%
Lợi nhuận khác	0	0.00		0.00	0	
LN trước thuế	-13.7	-16.5	16.8%	248	-83.1	399%
Lợi nhuận sau thuế	-13.7	-16.5	16.8%	248	-83.1	399%
LNST của CĐ cty mẹ	-13.7	-16.5	16.8%	248	-83.1	399%

(Nguồn: fireant.vn)

