

Ngày 31/03/2025	50,400 VNĐ		
Thay đổi	1 tháng	3 tháng	6 tháng
	-14.9%	-6.7%	17.2%

2024	
ROE	1.4%
	+/- YoY ▼ 6.6%

Q1/25			
DT thuần	144	QoQ ▼ 11.0 ▼ 7.3%	YoY ▼ 20.0 ▼ 12.4%
	tỷ VNĐ		

2024	
DT thuần	682
	YoY ▼ 60.0 ▼ 8.1%
	tỷ VNĐ

Q1/25			
LN gộp	34.5	QoQ ▼ 5.80 ▼ 14.3%	YoY ▲ 5.90 ▲ 20.8%
	tỷ VNĐ		

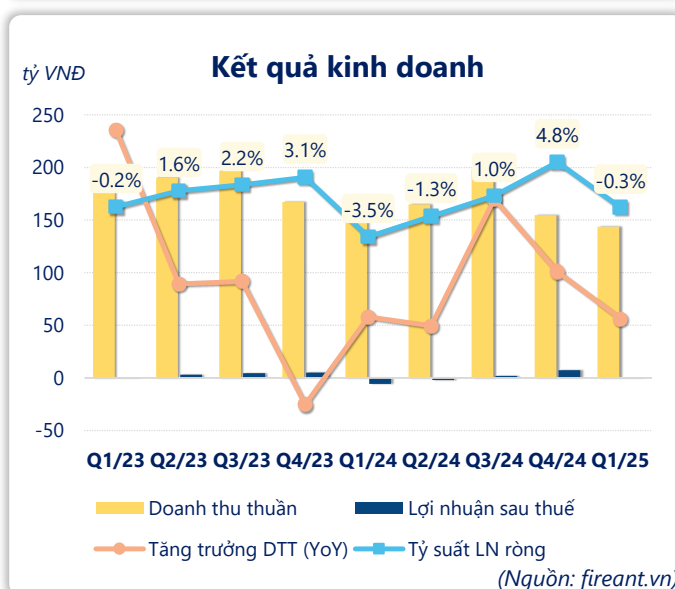
2024	
LN gộp	137
	YoY ▼ 9.00 ▼ 6.0%
	tỷ VNĐ

Q1/25			
LN thuần	0.53	QoQ ▼ 7.46 ▼ 93.3%	YoY ▲ 5.94 ▲ 110%
	tỷ VNĐ		

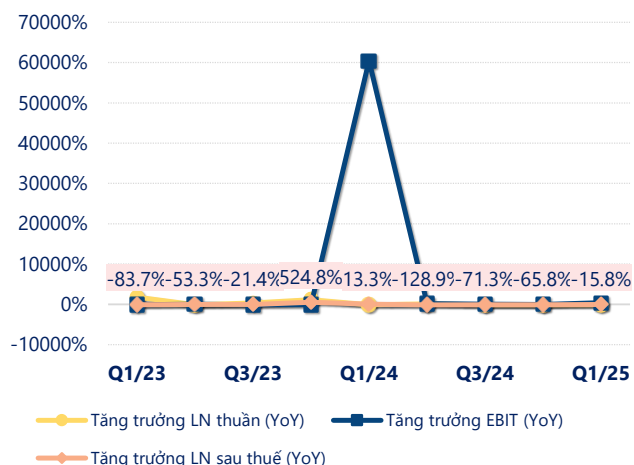
2024	
LN thuần	2.97
	YoY ▼ 9.63 ▼ 76.5%
	tỷ VNĐ

Q1/25			
LN sau thuế	-0.39	QoQ ▼ 7.75 ▼ 105%	YoY ▲ 5.40 ▲ 93.2%
	tỷ VNĐ		

2024	
LN sau thuế	2.13
	YoY ▼ 9.97 ▼ 82.4%
	tỷ VNĐ

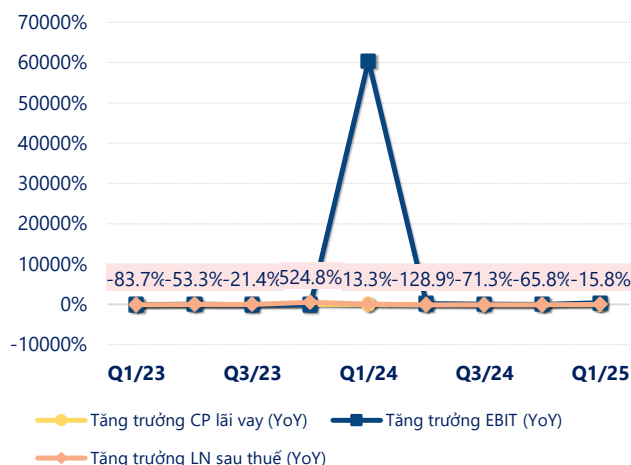


Tăng trưởng lợi nhuận



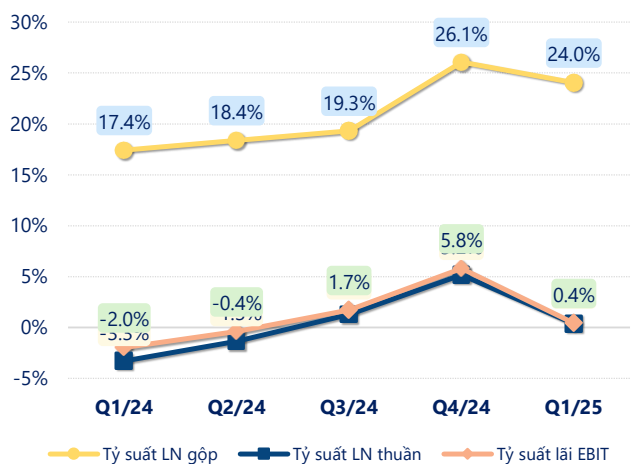
(Nguồn: fireant.vn)

Tăng trưởng chi phí



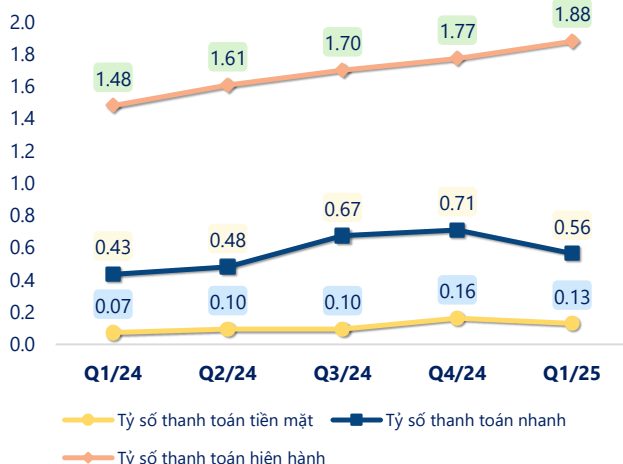
(Nguồn: fireant.vn)

Tỷ suất lợi nhuận



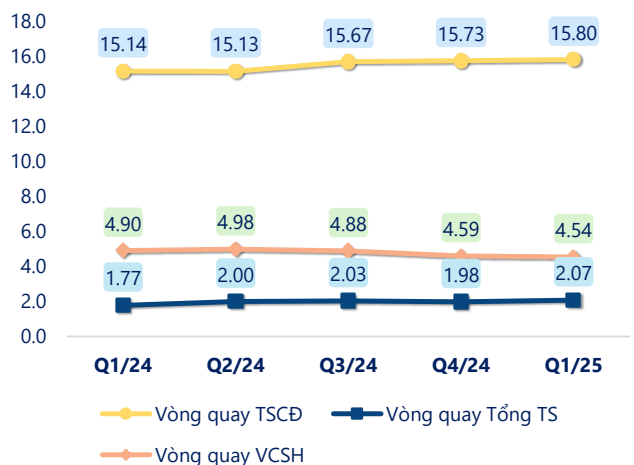
(Nguồn: fireant.vn)

Chỉ số thanh khoản



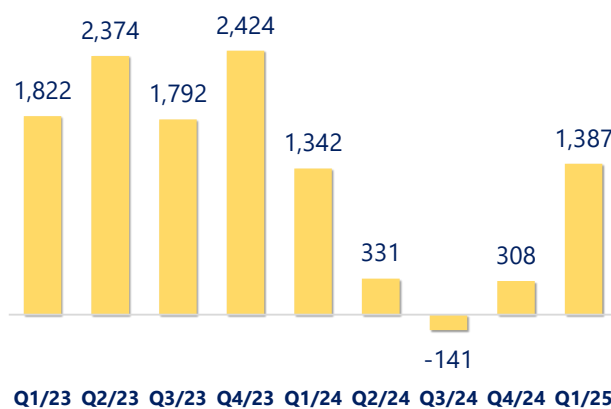
(Nguồn: fireant.vn)

Vòng quay tài sản



(Nguồn: fireant.vn)

EPS



(Nguồn: fireant.vn)

KẾT QUẢ KINH DOANH (tỷ VNĐ)	Q1/25	Q1/24	Thay đổi YoY	2024	2023	Thay đổi YoY
Doanh thu thuần	144	164	-12.4%	682	742	-8.1%
Giá vốn hàng bán	109	136	-19.8%	545	595	-8.6%
Lợi nhuận gộp	34.5	28.6	20.8%	137	146	-6.0%
Doanh thu HĐTC	0.89	0.64	39.0%	2.82	5.45	-48.3%
Chi phí TC	1.26	3.58	-64.8%	8.72	15.7	-44.4%
Chi phí lãi vay	0.75	2.24	-66.4%	5.60	11.9	-52.8%
LN trong công ty LKLD	0	0.00		0	0	
Chi phí bán hàng	26.8	23.3	15.0%	96.7	91.9	5.3%
Chi phí QLDN	6.84	7.74	-11.6%	31.7	31.3	1.1%
LN thuần từ HĐKD	0.53	-5.41	110%	2.97	12.6	-76.5%
Lợi nhuận khác	-0.67	-0.08	-739%	0.17	4.13	-95.8%
LN trước thuế	-0.14	-5.48	97.5%	3.15	16.8	-81.2%
Lợi nhuận sau thuế	-0.39	-5.79	93.2%	2.13	12.1	-82.4%
LNST của CĐ cty mẹ	-0.39	-5.79	93.2%	2.13	12.1	-82.4%

(Nguồn: fireant.vn)

