

Ngày 31/03/2025	38,500 VNĐ		
Thay đổi	1 tháng	3 tháng	6 tháng
	-9.8%	-7.1%	-14.2%

2024	
ROE	9.7%
	+/- YoY ▼ 36.6%

Q1/25		
DT thuần	165	
tỷ VNĐ		
	QoQ ▲ 20.0 ▲ 13.5%	YoY ▲ 63.0 ▲ 61.3%

2024	
DT thuần	550
tỷ VNĐ	
	YoY ▼ 90.0 ▼ 14.0%

Q1/25		
LN gộp	13.6	
tỷ VNĐ		
	QoQ ▼ 2.50 ▼ 15.4%	YoY ▼ 7.70 ▼ 36.1%

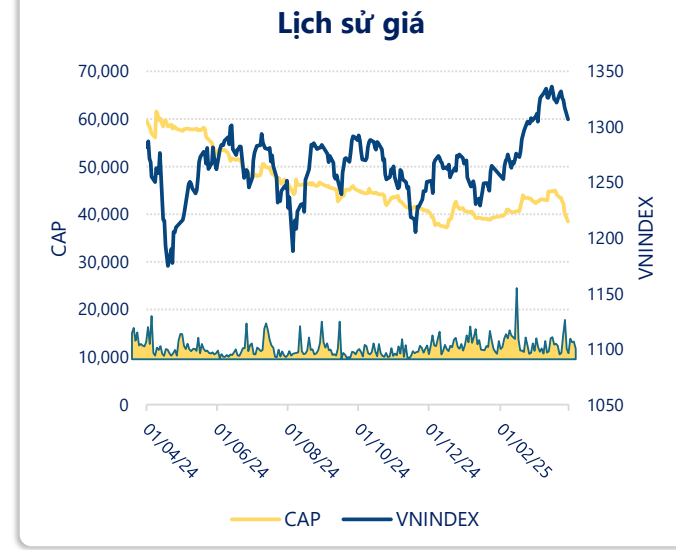
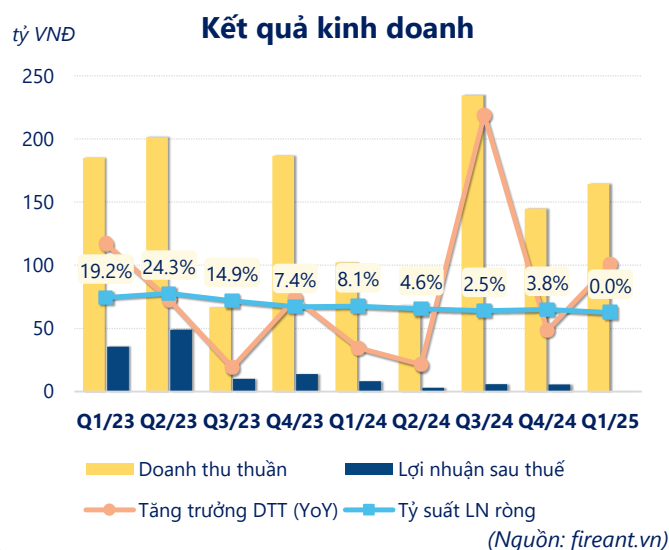
2024	
LN gộp	77.4
tỷ VNĐ	
	YoY ▼ 95.6 ▼ 55.2%

Q1/25		
LN thuần	0.08	
tỷ VNĐ		
	QoQ ▼ 6.81 ▼ 98.9%	YoY ▼ 10.4 ▼ 99.3%

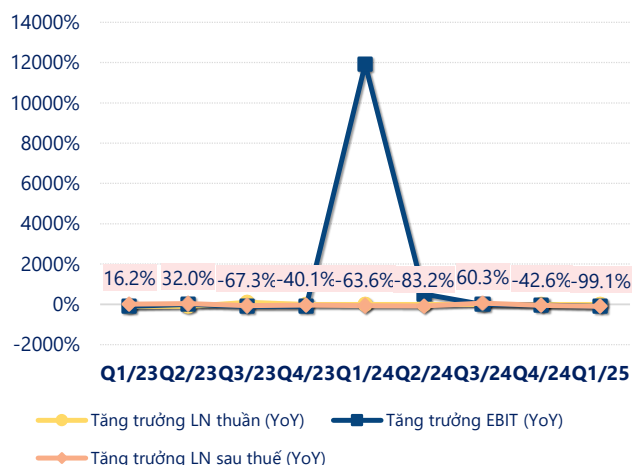
2024	
LN thuần	32.2
tỷ VNĐ	
	YoY ▼ 91.8 ▼ 74.1%

Q1/25		
LN sau thuế	0.06	
tỷ VNĐ		
	QoQ ▼ 5.45 ▼ 98.9%	YoY ▼ 8.21 ▼ 99.3%

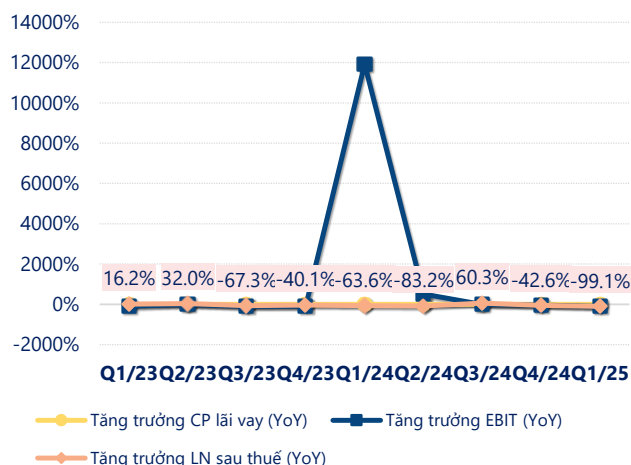
2024	
LN sau thuế	22.7
tỷ VNĐ	
	YoY ▼ 85.3 ▼ 79.0%



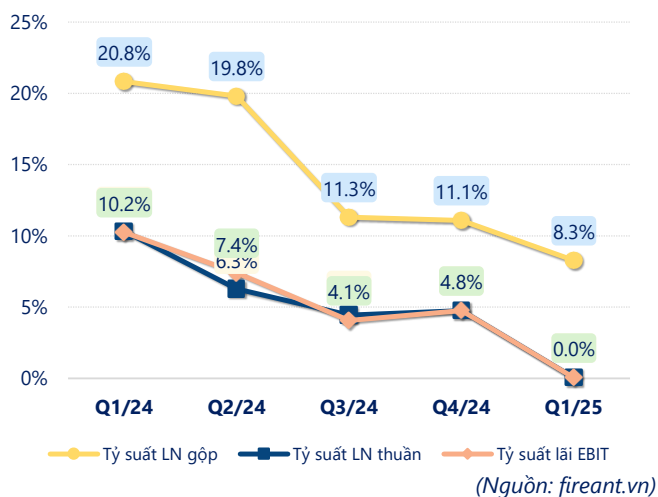
Tăng trưởng lợi nhuận



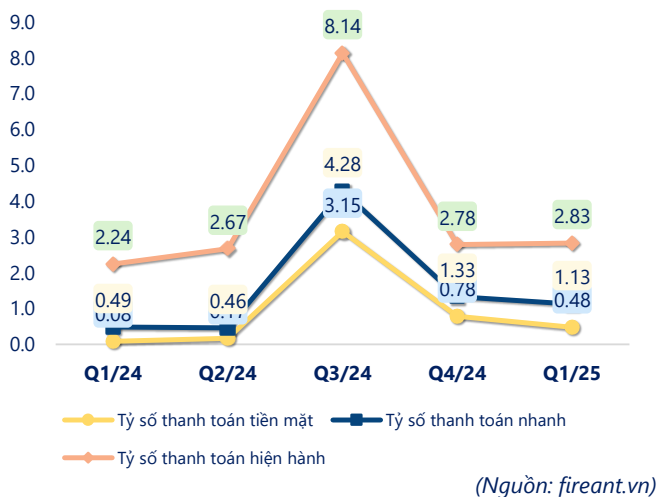
Tăng trưởng chi phí



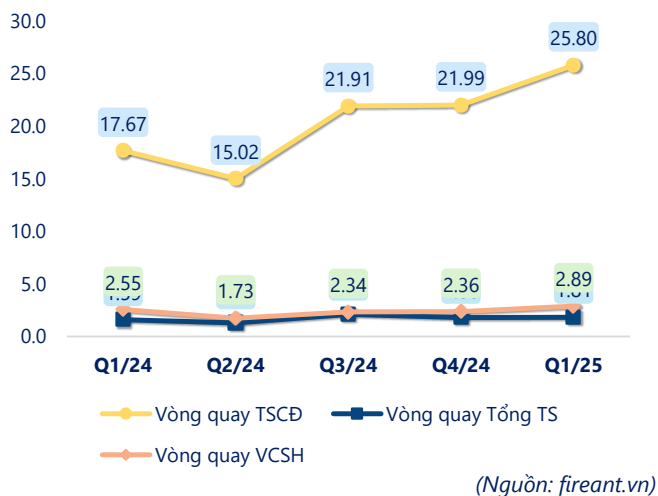
Tỷ suất lợi nhuận



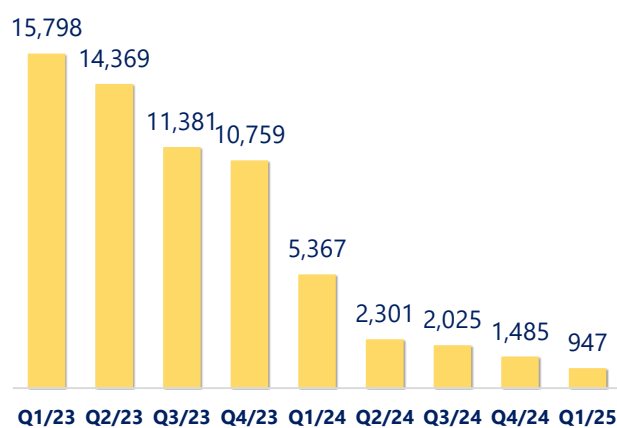
Chỉ số thanh khoản



Vòng quay tài sản



EPS



KẾT QUẢ KINH DOANH (tỷ VNĐ)	Q1/25	Q1/24	Thay đổi YoY	2024	2023	Thay đổi YoY
Doanh thu thuần	165	102	61.3%	550	640	-14.0%
Giá vốn hàng bán	151	80.8	86.8%	473	467	1.3%
Lợi nhuận gộp	13.6	21.3	-36.1%	77.4	173	-55.2%
Doanh thu HĐTC	1.58	0.82	92.3%	5.80	9.41	-38.3%
Chi phí TC	0.24	0.41	-40.5%	3.51	0.26	1263%
Chi phí lãi vay	0	0.41	-100%	1.43	0.10	1345%
LN trong công ty LKLD	0	0.00		0	0	
Chi phí bán hàng	7.72	4.64	66.3%	25.0	33.9	-26.4%
Chi phí QLDN	7.16	6.47	10.6%	22.6	23.9	-5.7%
LN thuần từ HĐKD	0.08	10.5	-99.3%	32.2	124	-74.1%
Lợi nhuận khác	0.00	-0.50	100.0%	-1.63	-0.02	-8880%
LN trước thuế	0.08	10.0	-99.2%	30.5	124	-75.4%
Lợi nhuận sau thuế	0.06	8.27	-99.3%	22.7	108	-79.0%
LNST của CĐ cty mẹ	0.06	8.27	-99.3%	22.7	108	-79.0%

(Nguồn: fireant.vn)

