

Ngày 31/03/2025	26,600 VNĐ		
Thay đổi	1 tháng	3 tháng	6 tháng
	24.0%	33.2%	37.7%

2024	
ROE	16.0%
	+/- YoY ▼ 2.6%

Q1/25	
DT thuần	83.3
tỷ VNĐ	
	QoQ ▼ 371 ▼ 81.7%
	YoY ▲ 15.0 ▲ 21.9%

2024	
DT thuần	685
tỷ VNĐ	
	YoY ▼ 306 ▼ 30.9%

Q1/25	
LN gộp	24.7
tỷ VNĐ	
	QoQ ▼ 66.2 ▼ 72.9%
	YoY ▲ 8.80 ▲ 55.1%

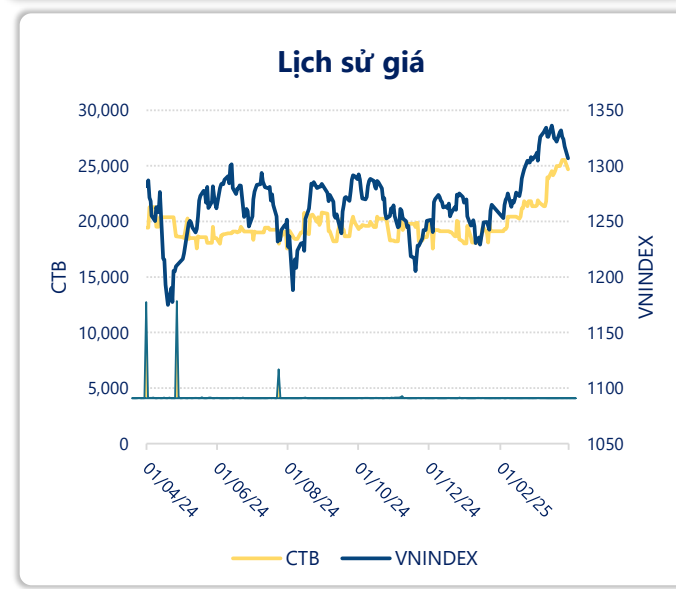
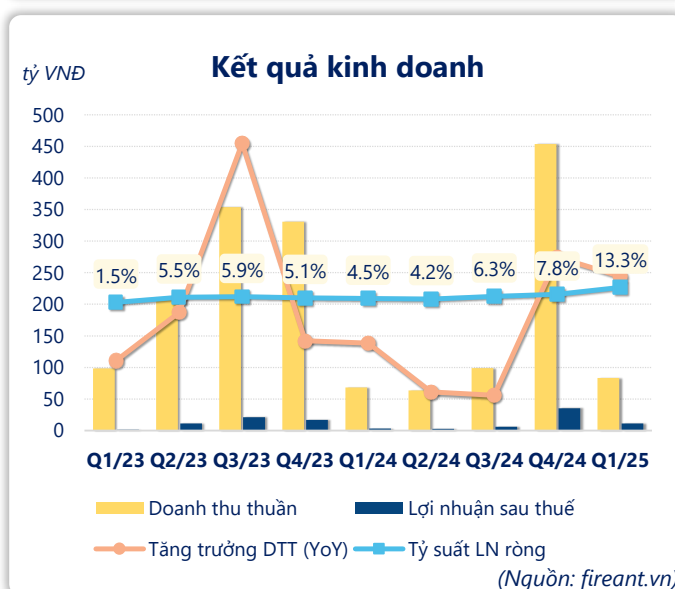
2024	
LN gộp	137
tỷ VNĐ	
	YoY ▼ 9.00 ▼ 5.8%

Q1/25	
LN thuần	14.0
tỷ VNĐ	
	QoQ ▼ 30.4 ▼ 68.4%
	YoY ▲ 10.2 ▲ 265%

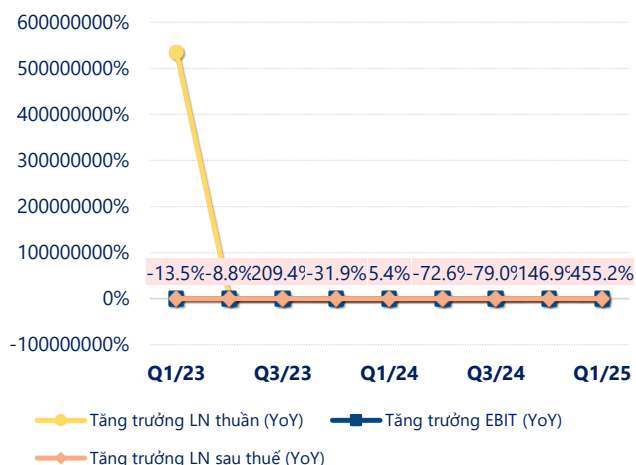
2024	
LN thuần	59.9
tỷ VNĐ	
	YoY ▼ 5.00 ▼ 7.7%

Q1/25	
LN sau thuế	11.1
tỷ VNĐ	
	QoQ ▼ 24.3 ▼ 68.6%
	YoY ▲ 8.04 ▲ 263%

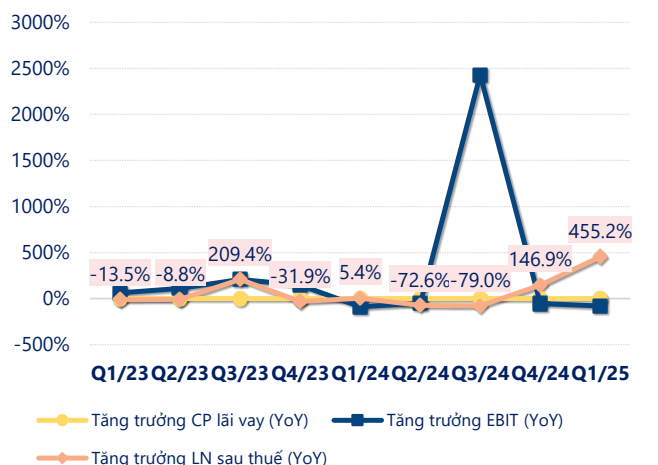
2024	
LN sau thuế	47.3
tỷ VNĐ	
	YoY ▼ 3.50 ▼ 6.9%



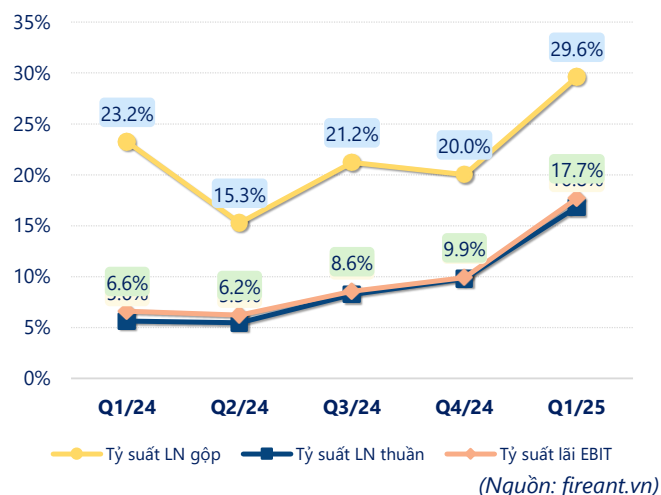
Tăng trưởng lợi nhuận



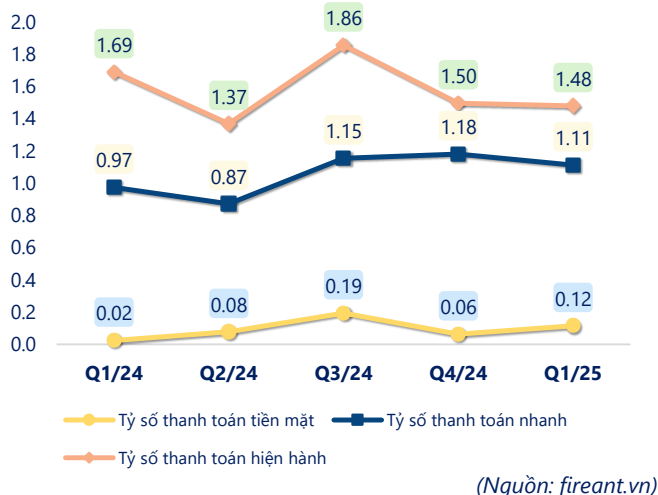
Tăng trưởng chi phí



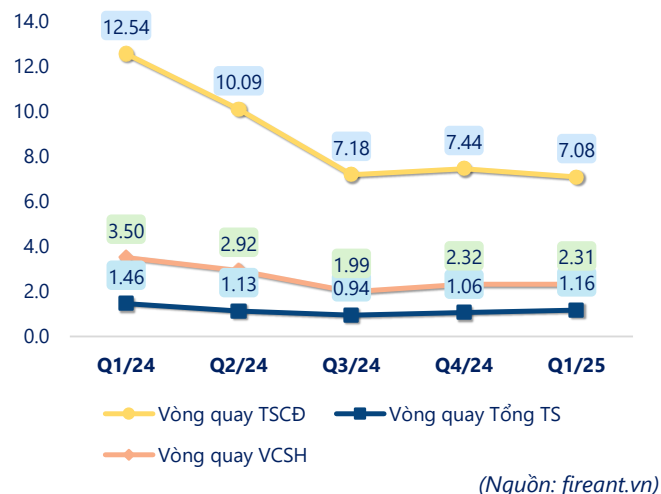
Tỷ suất lợi nhuận



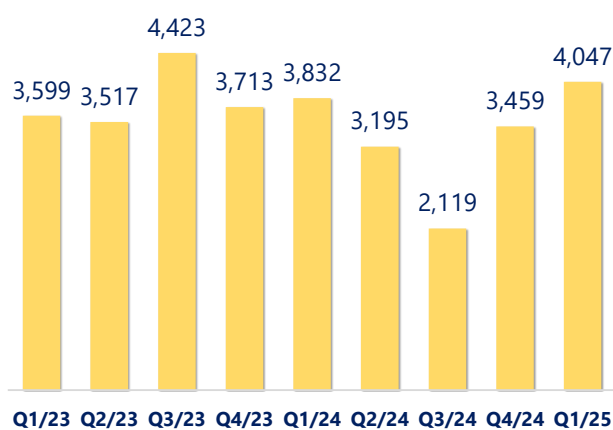
Chỉ số thanh khoản



Vòng quay tài sản

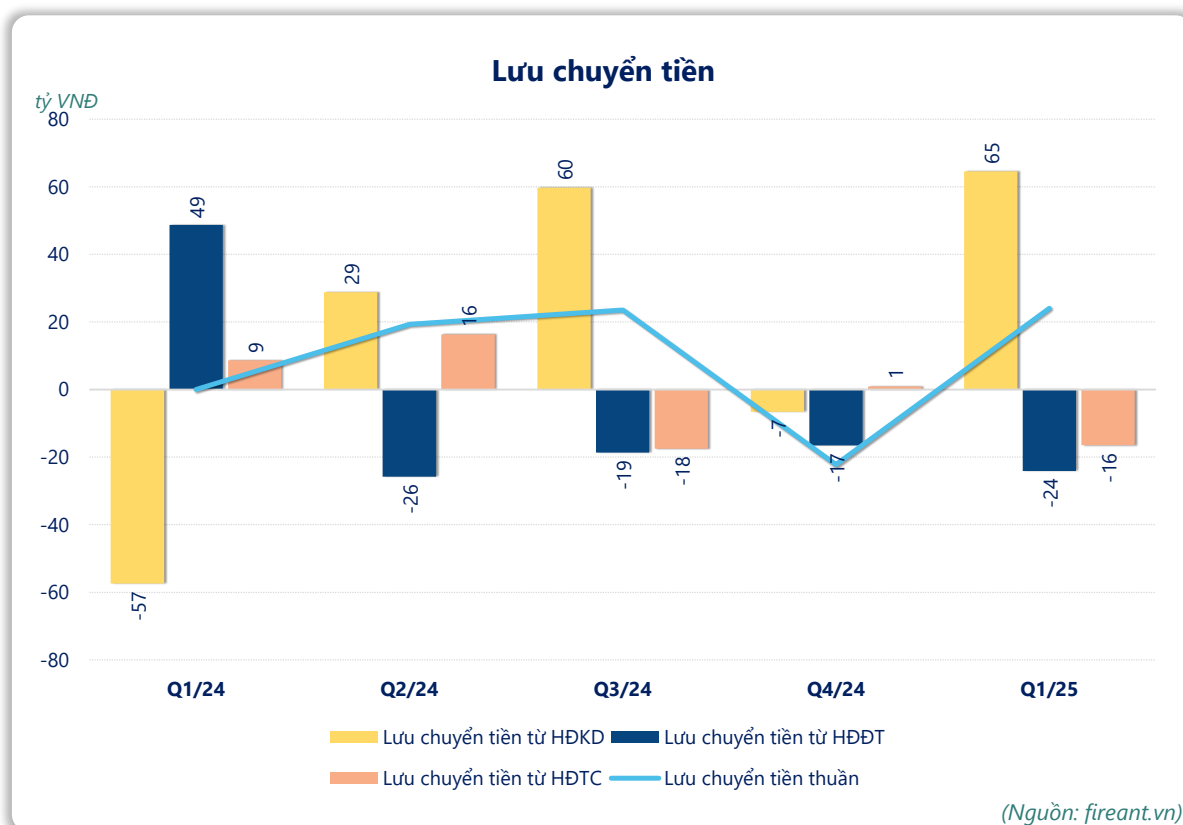


EPS



KẾT QUẢ KINH DOANH (tỷ VNĐ)	Q1/25	Q1/24	Thay đổi YoY	2024	2023	Thay đổi YoY
Doanh thu thuần	83.3	68.3	21.9%	685	991	-30.9%
Giá vốn hàng bán	58.6	52.4	11.8%	547	845	-35.3%
Lợi nhuận gộp	24.7	15.9	55.1%	137	146	-5.8%
Doanh thu HĐTC	1.37	0.14	875%	3.62	4.20	-13.8%
Chi phí TC	0.78	0.99	-21.5%	2.69	16.1	-83.2%
Chi phí lãi vay	0.70	0.64	9.7%	2.25	13.2	-83.0%
LN trong công ty LKLD	0	0.00		0	0	
Chi phí bán hàng	3.75	4.03	-7.0%	29.4	27.8	6.0%
Chi phí QLDN	7.48	7.14	4.8%	49.0	41.3	18.7%
LN thuần từ HĐKD	14.0	3.84	265%	59.9	64.9	-7.7%
Lợi nhuận khác	0.00	0.03	-103%	-0.20	0.66	-130%
LN trước thuế	14.0	3.87	262%	59.7	65.5	-9.0%
Lợi nhuận sau thuế	11.1	3.06	263%	47.3	50.8	-6.9%
LNST của CĐ cty mẹ	11.1	3.06	263%	47.3	50.8	-6.9%

(Nguồn: fireant.vn)



(Nguồn: fireant.vn)