

Ngày 31/03/2025	42,000 VNĐ		
Thay đổi	1 tháng	3 tháng	6 tháng
	12.4%	31.7%	6.2%

2024	
ROE	10.5%
	+/- YoY ▲ 7.8%

Q1/25	
DT thuần	92.0
tỷ VNĐ	
	QoQ ▼ 174 ▼ 65.4%
	YoY ▲ 66.2 ▲ 257%

2024	
DT thuần	346
tỷ VNĐ	
	YoY ▲ 151 ▲ 77.8%

Q1/25	
LN gộp	18.8
tỷ VNĐ	
	QoQ ▼ 119 ▼ 86.4%
	YoY ▲ 10.8 ▲ 134%

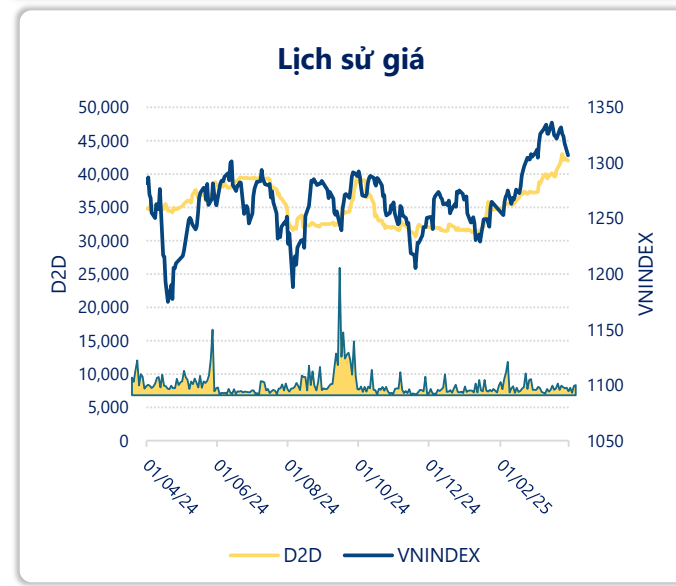
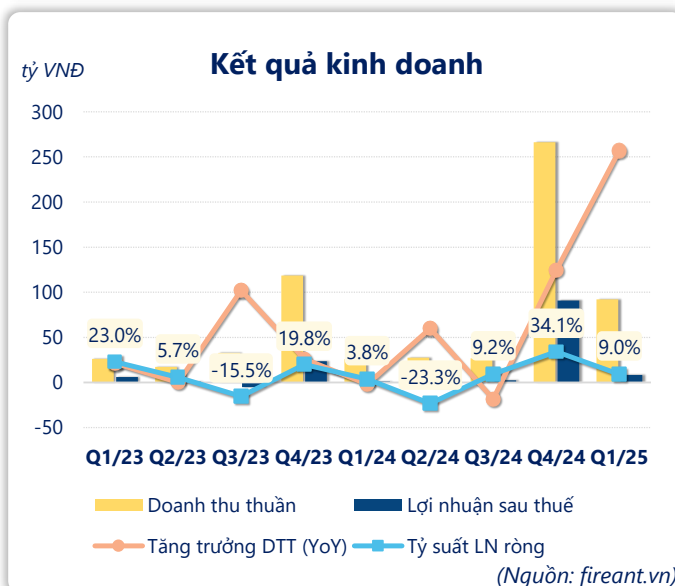
2024	
LN gộp	155
tỷ VNĐ	
	YoY ▲ 110 ▲ 242%

Q1/25	
LN thuần	10.7
tỷ VNĐ	
	QoQ ▼ 104 ▼ 90.7%
	YoY ▲ 9.37 ▲ 705%

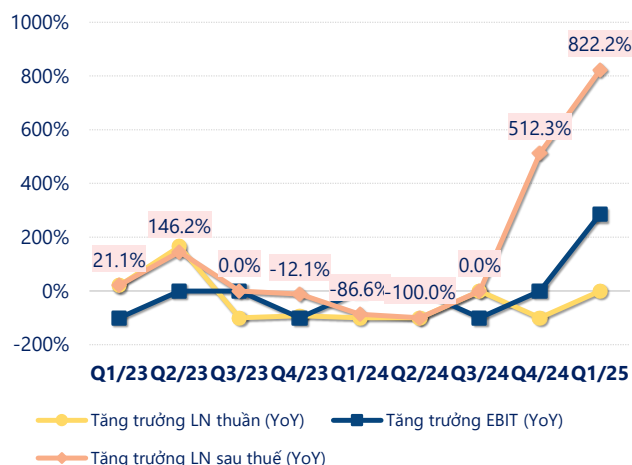
2024	
LN thuần	113
tỷ VNĐ	
	YoY ▲ 81.9 ▲ 263%

Q1/25	
LN sau thuế	8.31
tỷ VNĐ	
	QoQ ▼ 82.6 ▼ 90.9%
	YoY ▲ 7.34 ▲ 757%

2024	
LN sau thuế	88.2
tỷ VNĐ	
	YoY ▲ 62.4 ▲ 243%

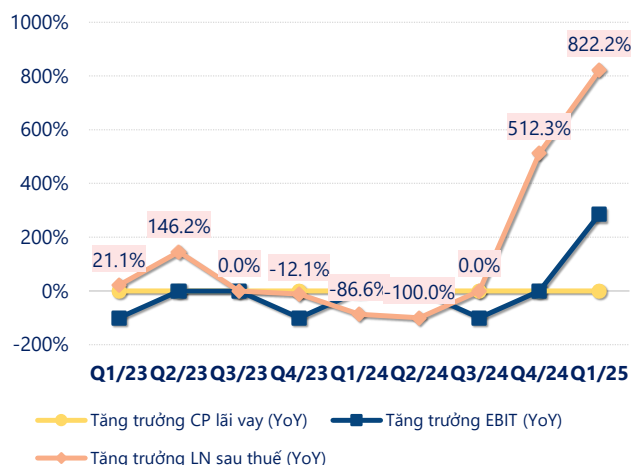


Tăng trưởng lợi nhuận



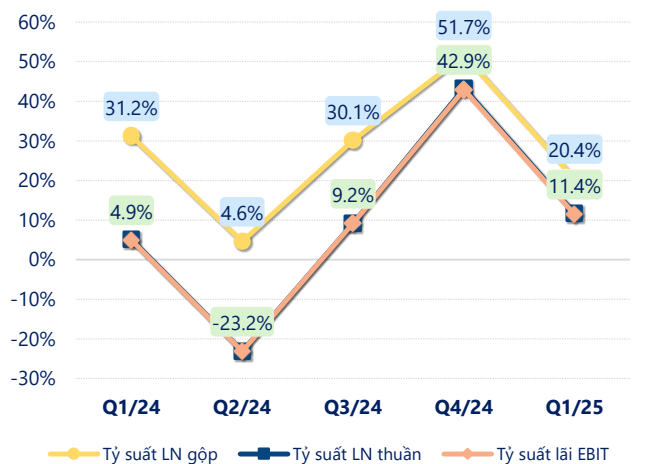
(Nguồn: fireant.vn)

Tăng trưởng chi phí



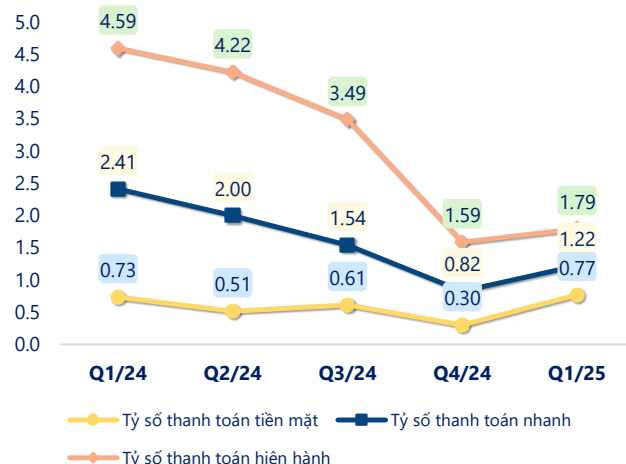
(Nguồn: fireant.vn)

Tỷ suất lợi nhuận



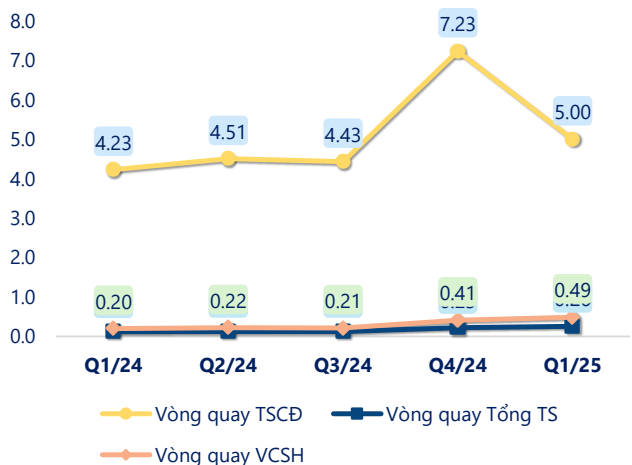
(Nguồn: fireant.vn)

Chỉ số thanh khoản



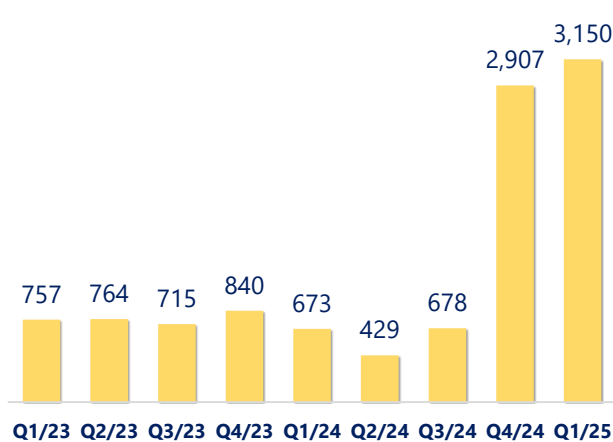
(Nguồn: fireant.vn)

Vòng quay tài sản



(Nguồn: fireant.vn)

EPS



(Nguồn: fireant.vn)

KẾT QUẢ KINH DOANH (tỷ VNĐ)	Q1/25	Q1/24	Thay đổi YoY	2024	2023	Thay đổi YoY
Doanh thu thuần	92.0	25.8	257%	346	195	77.8%
Giá vốn hàng bán	73.2	17.7	314%	191	149	28.0%
Lợi nhuận gộp	18.8	8.04	134%	155	45.3	242%
Doanh thu HĐTC	1.06	1.02	3.9%	2.94	16.7	-82.4%
Chi phí TC	0	0.00		0.01	1.84	-99.3%
Chi phí lãi vay	0	0.00		0.98	0	
LN trong công ty LKLD	0	0.00		0	0	
Chi phí bán hàng	0	0.00		0	0	
Chi phí QLDN	9.15	7.74	18.2%	45.2	29.2	54.9%
LN thuần từ HĐKD	10.7	1.33	705%	113	31.1	263%
Lợi nhuận khác	-0.20	-0.05	-307%	-1.98	0.89	-322%
LN trước thuế	10.5	1.27	727%	111	32.0	246%
Lợi nhuận sau thuế	8.31	0.97	757%	88.2	25.8	243%
LNST của CĐ cty mẹ	8.31	0.97	757%	88.2	25.8	243%

(Nguồn: fireant.vn)

