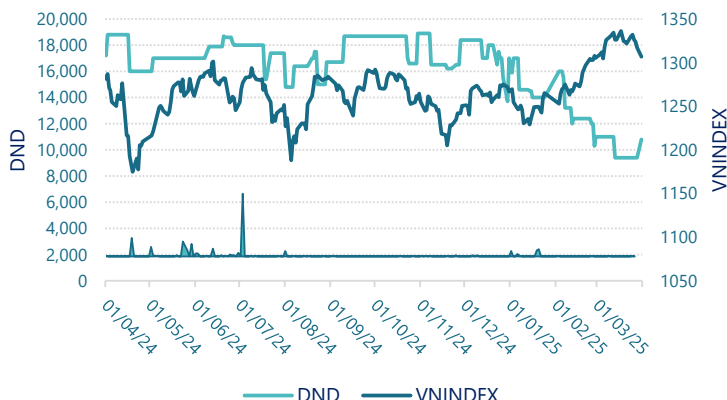


CTCP Đầu tư Xây dựng và Vật liệu Đồng Nai (UPCOM: DND)

Lịch sử giá



Thông tin giao dịch 31/03/2025

Giá hiện tại (VNĐ)	10,800
Cao nhất 52 tuần (VNĐ)	18,900
Thấp nhất 52 tuần (VNĐ)	9,400
SL cổ phiếu LH	12,834,000
KLGD BQ 20 phiên (CP)	160
% sở hữu nước ngoài	0.3%
Vốn điều lệ (tỷ VNĐ)	
Vốn hóa (tỷ VNĐ)	139
P/E	
EPS	

DT thuần

Q1/25

6.10

tỷ VNĐ

QoQ: ▼20.5 | -77.1%

LN sau thuế

Q1/25

-0.50

tỷ VNĐ

QoQ: ▲ 2.95 | 85.5%

Tỷ suất lãi EBIT

2024

-6.4%

+/- YoY: ▼ 12.7%

DT thuần

2024

94.5

tỷ VNĐ

YoY: ▼24.5 | -20.4%

LN sau thuế

2024

-7.07

tỷ VNĐ

YoY: ▼12.9 | -221%

ROE

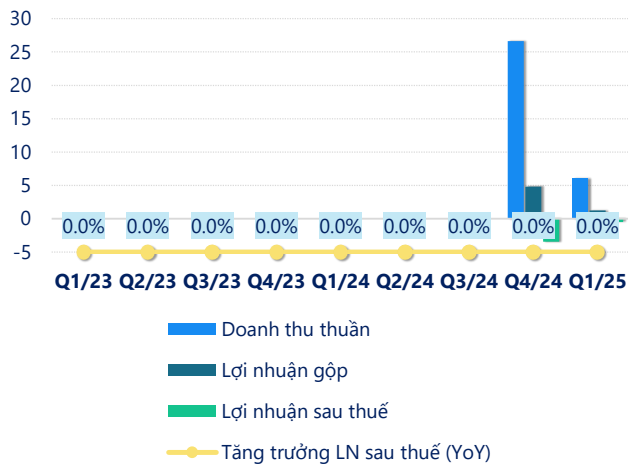
2024

-5.4%

+/- YoY: ▼ 11.5%

tỷ VNĐ

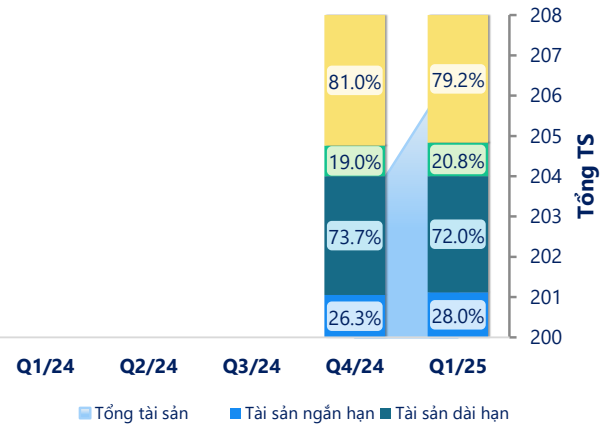
Kết quả kinh doanh



(Nguồn: fireant.vn)

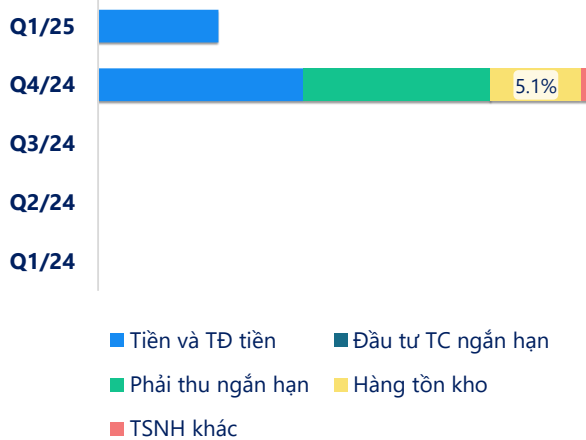
Cơ cấu Tổng tài sản

tỷ VNĐ



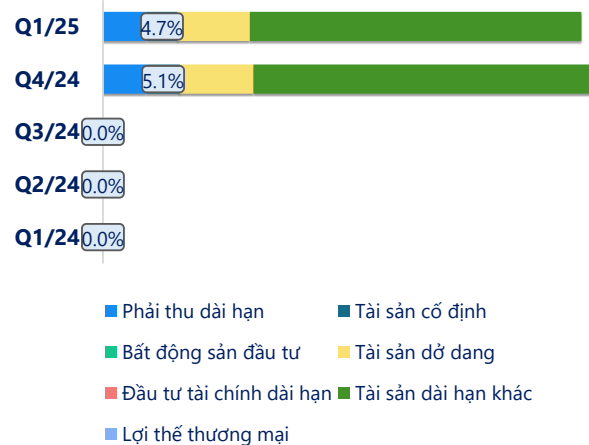
(Nguồn: fireant.vn)

Cơ cấu Tài sản ngắn hạn/Tổng TS



(Nguồn: fireant.vn)

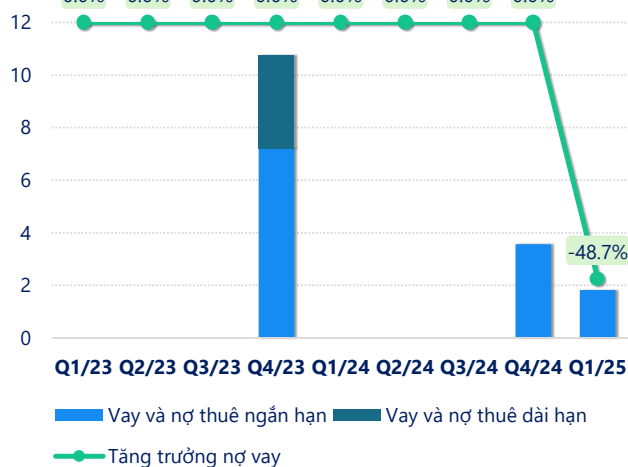
Cơ cấu Tài sản dài hạn/Tổng TS



(Nguồn: fireant.vn)

tỷ VNĐ

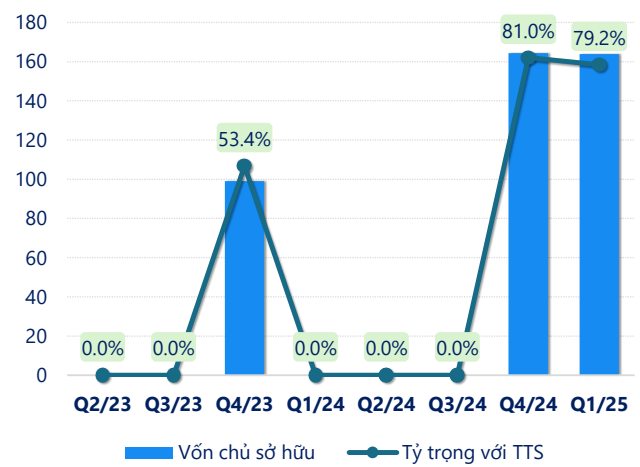
Nợ vay



(Nguồn: fireant.vn)

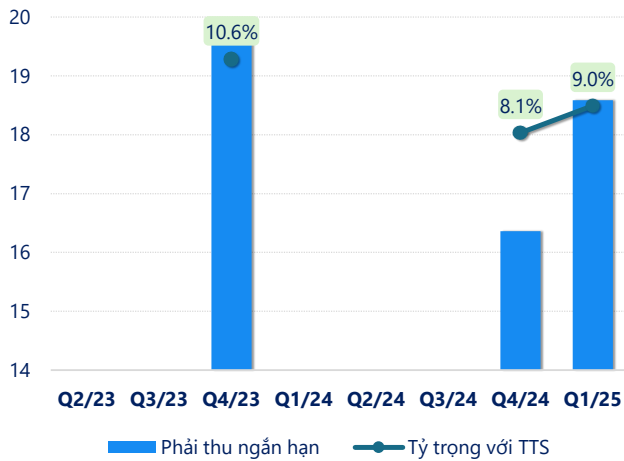
tỷ VNĐ

Vốn chủ sở hữu



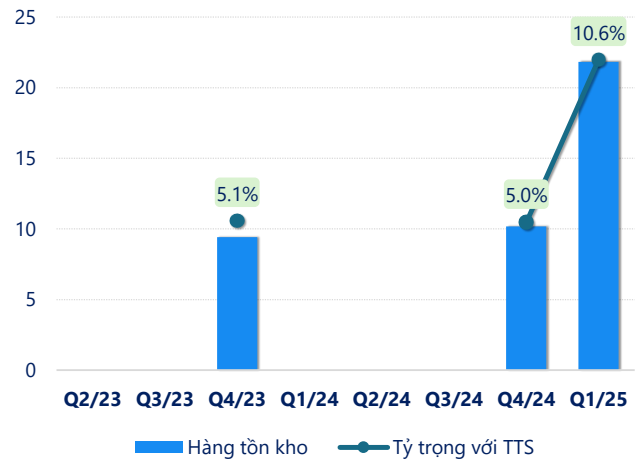
(Nguồn: fireant.vn)

tỷ VNĐ

Phải thu ngắn hạn


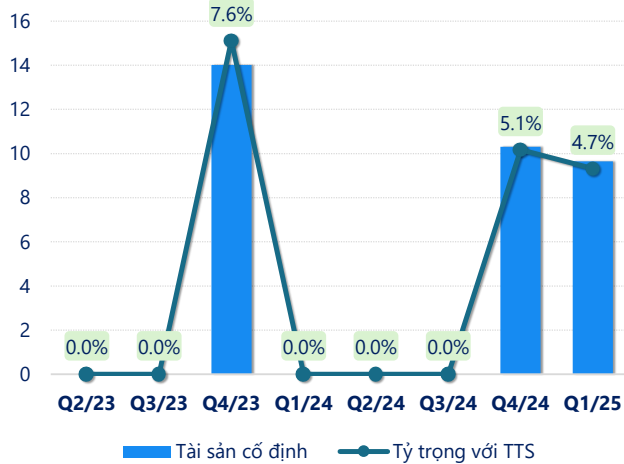
(Nguồn: fireant.vn)

tỷ VNĐ

Hàng tồn kho


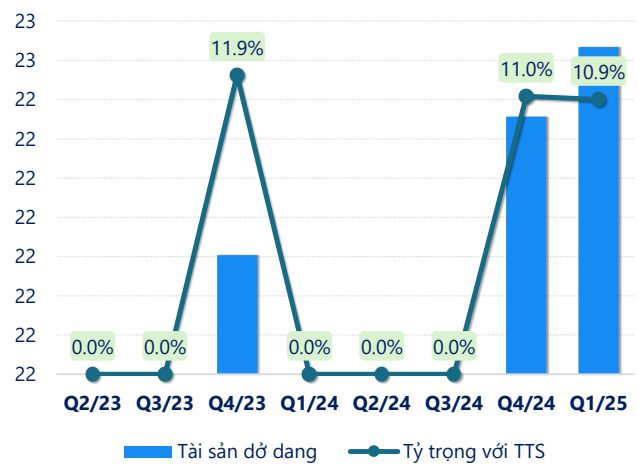
(Nguồn: fireant.vn)

tỷ VNĐ

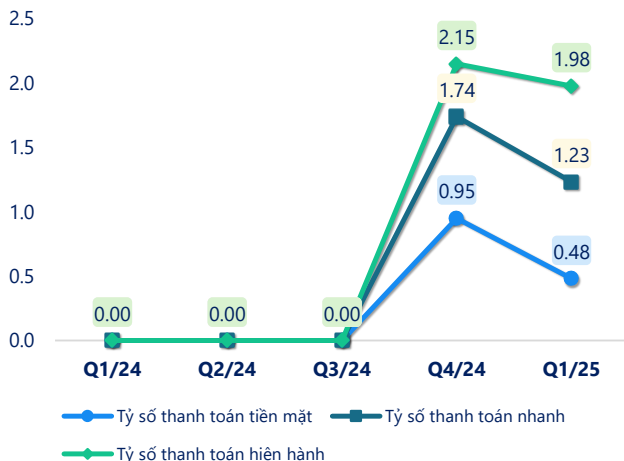
Tài sản cố định


(Nguồn: fireant.vn)

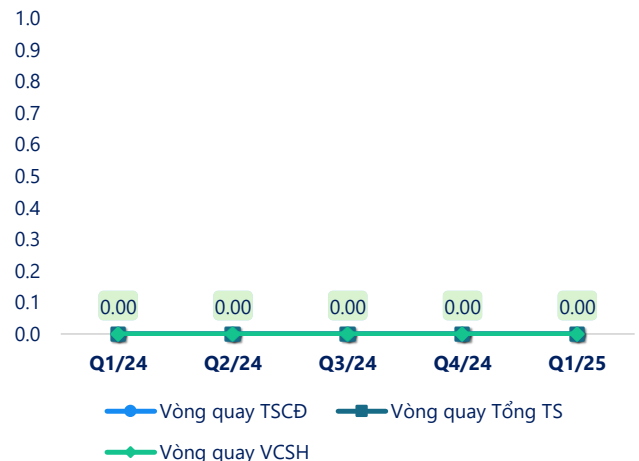
tỷ VNĐ

Tài sản dở dang


(Nguồn: fireant.vn)

Chỉ số thanh khoản


(Nguồn: fireant.vn)

Vòng quay tài sản


(Nguồn: fireant.vn)

CÂN ĐỐI KẾ TOÁN (tỷ VNĐ)	Q1/24	Q2/24	Q3/24	Q4/24	Q1/25
Tổng tài sản				203	207
Tài sản ngắn hạn				53.3	57.9
Tiền và tương đương tiền				23.5	14.1
Đầu tư tài chính ngắn hạn				0.20	0.21
Phải thu ngắn hạn				16.4	18.6
Hàng tồn kho				10.2	21.8
Tài sản ngắn hạn khác				3.01	3.25
Tài sản dài hạn				150	149
Phải thu dài hạn				13.2	13.5
Tài sản cố định				10.3	9.64
Bất động sản đầu tư				0	0
Tài sản dở dang				22.4	22.5
Đầu tư tài chính dài hạn				0	0
Tài sản dài hạn khác				104	103
Lợi thế thương mại				0	0
Nợ phải trả				38.5	43.0
Nợ ngắn hạn				24.8	29.3
Vay và nợ thuê ngắn hạn				3.56	1.83
Phải trả người bán ngắn hạn				6.83	9.93
Nợ dài hạn				13.7	13.7
Vay và nợ thuê dài hạn				0	0
Nguồn vốn chủ sở hữu				164	164
Vốn chủ sở hữu				164	164
Vốn điều lệ				128	128
Kinh phí và quỹ khác				0	0

(Nguồn: fireant.vn)