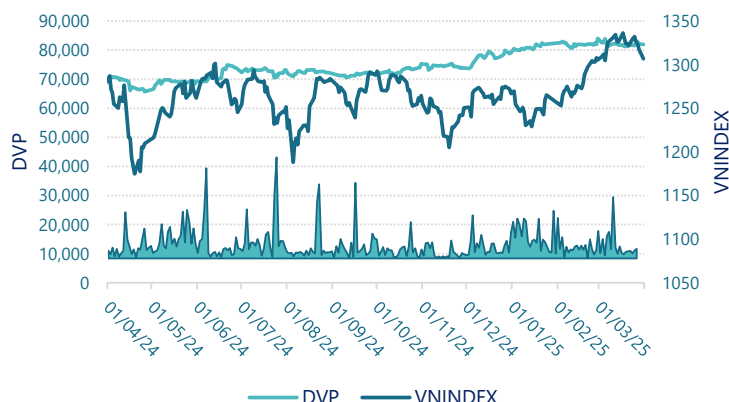


CTCP Đầu tư và Phát triển Cảng Đình Vũ (HSX: DVP)

Lịch sử giá



Thông tin giao dịch 31/03/2025

Giá hiện tại (VNĐ)	82,000
Cao nhất 52 tuần (VNĐ)	84,000
Thấp nhất 52 tuần (VNĐ)	65,717
SL cổ phiếu LH	40,000,000
KLGD BQ 20 phiên (CP)	9,535
% sở hữu nước ngoài	13.0%
Vốn điều lệ (tỷ VNĐ)	
Vốn hóa (tỷ VNĐ)	3,280
P/E	9.7
EPS	8,488

DT thuần

Q1/25

159

tỷ VNĐ

QoQ: ▼15.0 | -8.8%

YoY: ▲ 8.00 | 5.1%

LN sau thuế

Q1/25

64.2

tỷ VNĐ

QoQ: ▲ 2.40 | 3.9%

YoY: ▲ 3.30 | 5.5%

Tỷ suất lãi EBIT

2024

58.0%

+/- YoY: ▼ 14.5%

DT thuần

2024

694

tỷ VNĐ

YoY: ▲ 145 | 26.4%

LN sau thuế

2024

336

tỷ VNĐ

YoY: ▲ 5.00 | 1.7%

ROE

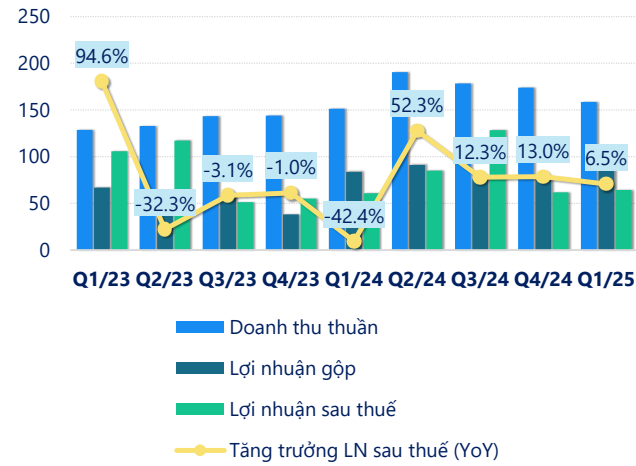
2024

23.5%

+/- YoY: ▼ 0.5%

tỷ VNĐ

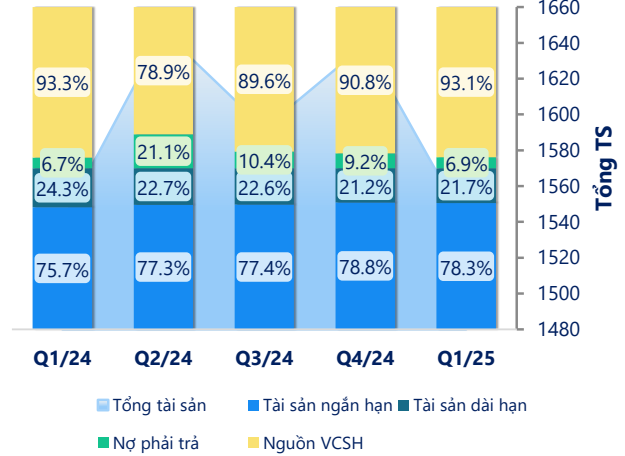
Kết quả kinh doanh



(Nguồn: fireant.vn)

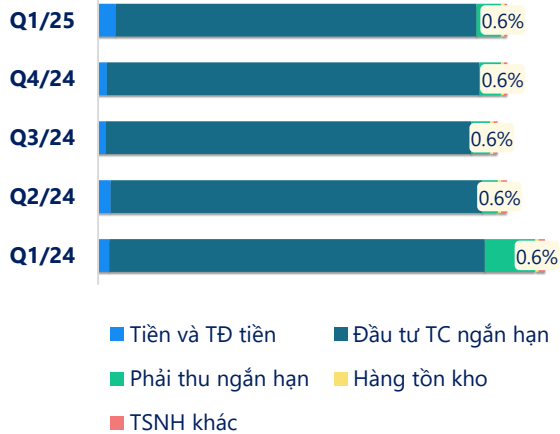
Cơ cấu Tổng tài sản

tỷ VNĐ



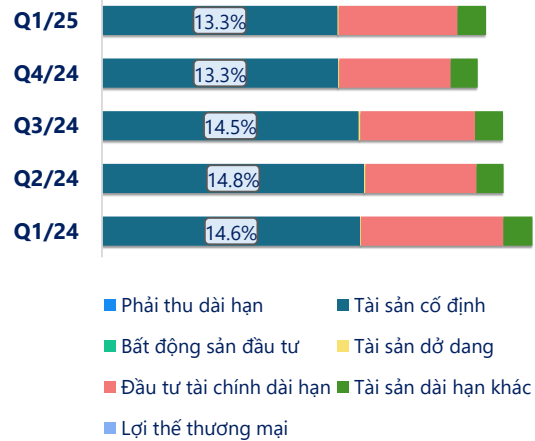
(Nguồn: fireant.vn)

Cơ cấu Tài sản ngắn hạn/Tổng TS



(Nguồn: fireant.vn)

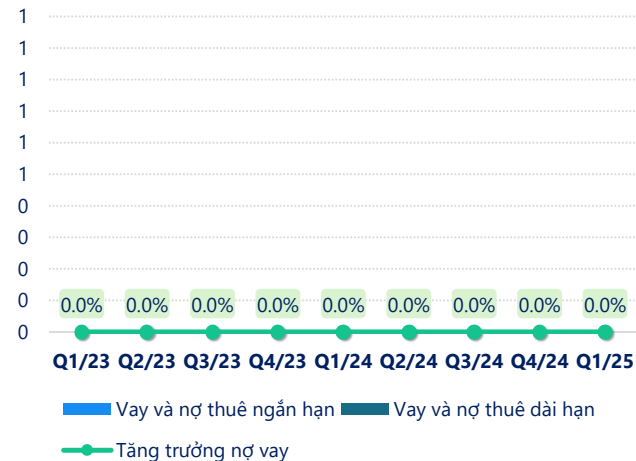
Cơ cấu Tài sản dài hạn/Tổng TS



(Nguồn: fireant.vn)

tỷ VNĐ

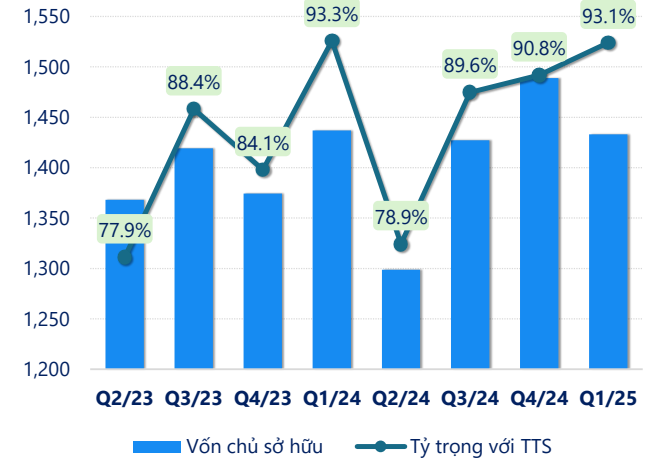
Nợ vay



(Nguồn: fireant.vn)

tỷ VNĐ

Vốn chủ sở hữu



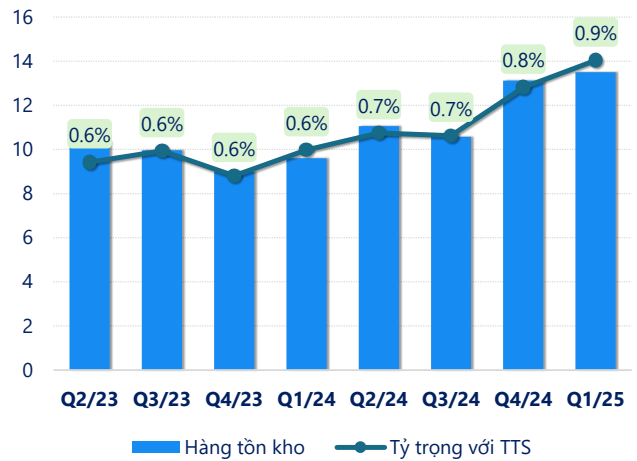
(Nguồn: fireant.vn)

tỷ VNĐ

Phải thu ngắn hạn

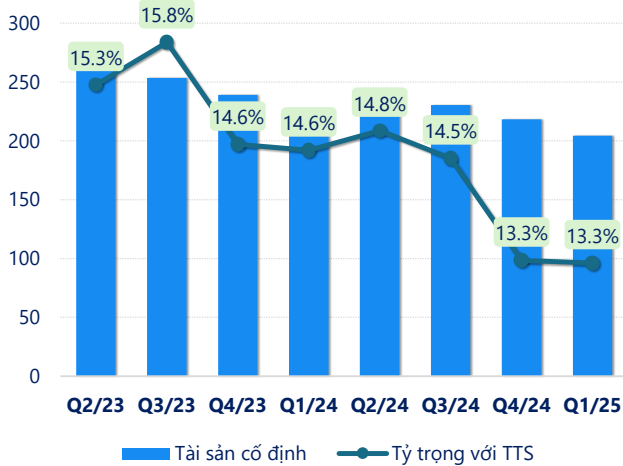

(Nguồn: fireant.vn)

tỷ VNĐ

Hàng tồn kho


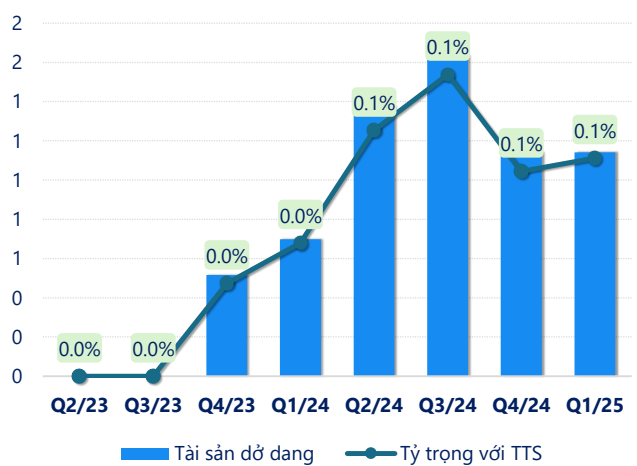
(Nguồn: fireant.vn)

tỷ VNĐ

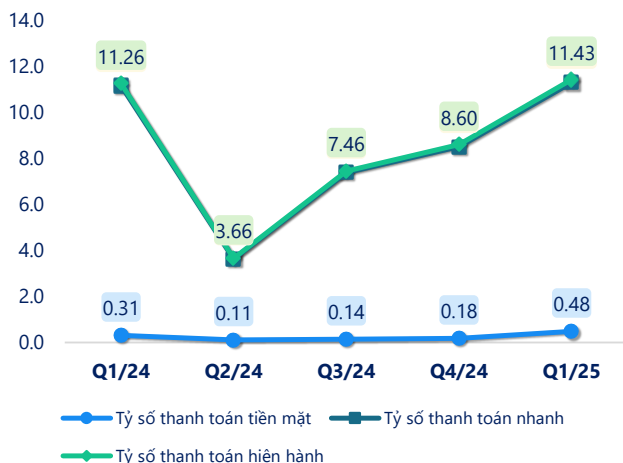
Tài sản cố định


(Nguồn: fireant.vn)

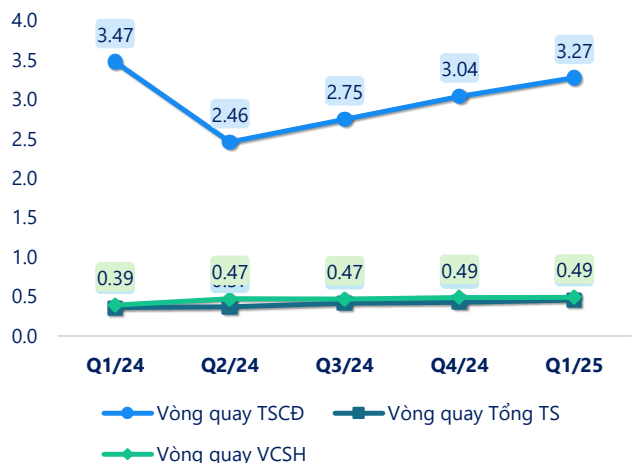
tỷ VNĐ

Tài sản dở dang


(Nguồn: fireant.vn)

Chỉ số thanh khoản


(Nguồn: fireant.vn)

Vòng quay tài sản


(Nguồn: fireant.vn)

CÂN ĐỐI KẾ TOÁN (tỷ VNĐ)	Q1/24	Q2/24	Q3/24	Q4/24	Q1/25
Tổng tài sản	1,541	1,646	1,592	1,639	1,539
Tài sản ngắn hạn	1,166	1,273	1,232	1,292	1,205
Tiền và tương đương tiền	32.0	39.0	23.8	27.3	51.0
Đầu tư tài chính ngắn hạn	1,045	1,149	1,098	1,147	1,047
Phải thu ngắn hạn	71.8	64.5	95.5	102	92.0
Hàng tồn kho	9.60	11.1	10.6	13.1	13.5
Tài sản ngắn hạn khác	7.99	9.63	4.21	1.99	1.72
Tài sản dài hạn	374	373	360	347	333
Phải thu dài hạn	0.11	0.11	0.10	0.09	0.08
Tài sản cố định	224	243	230	218	204
Bất động sản đầu tư	0	0	0	0	0
Tài sản dở dang	0.70	1.38	1.63	1.14	1.14
Đầu tư tài chính dài hạn	124	103	103	103	103
Tài sản dài hạn khác	25.4	25.2	25.1	24.9	24.7
Lợi thế thương mại	0	0	0	0	0
Nợ phải trả	104	348	165	150	105
Nợ ngắn hạn	104	348	165	150	105
Vay và nợ thuê ngắn hạn	0	0	0	0	0
Phải trả người bán ngắn hạn	7.39	42.1	14.0	14.4	10.7
Nợ dài hạn	0	0	0	0	0
Vay và nợ thuê dài hạn	0	0	0	0	0
Nguồn vốn chủ sở hữu	1,437	1,299	1,427	1,489	1,433
Vốn chủ sở hữu	1,437	1,299	1,427	1,489	1,433
Vốn điều lệ	400	400	400	400	400
Kinh phí và quỹ khác	0	0	0	0	0

(Nguồn: fireant.vn)