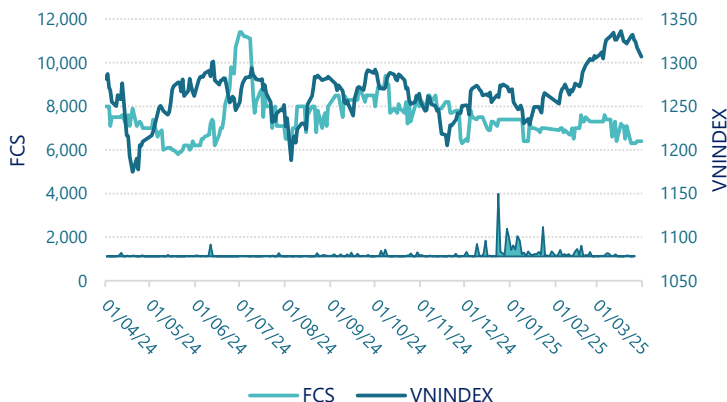




## CTCP Lương thực Thành phố Hồ Chí Minh (UPCOM: FCS)

Lịch sử giá



### Thông tin giao dịch

31/03/2025

Giá hiện tại (VNĐ)	6,400
Cao nhất 52 tuần (VNĐ)	11,400
Thấp nhất 52 tuần (VNĐ)	5,800
SL cổ phiếu LH	29,450,000
KLGD BQ 20 phiên (CP)	730
% sở hữu nước ngoài	0.0%
Vốn điều lệ (tỷ VNĐ)	
Vốn hóa (tỷ VNĐ)	188
P/E	-66.2
EPS	-97

### DT thuần

Q1/25

74.0

tỷ VNĐ

QoQ: ▼27.0| -26.7%

YoY: ▼32.0| -30.1%

### LN sau thuế

Q1/25

-1.09

tỷ VNĐ

QoQ: ▼0.36| -49.4%

YoY: ▼1.37| -490%

### Tỷ suất lãi EBIT

2024

-0.4%

+/- YoY: ▼ 0.6%

### DT thuần

2024

406

tỷ VNĐ

YoY: ▲ 1.00| 0.3%

### LN sau thuế

2024

-1.48

tỷ VNĐ

YoY: ▼2.49| -246%

### ROE

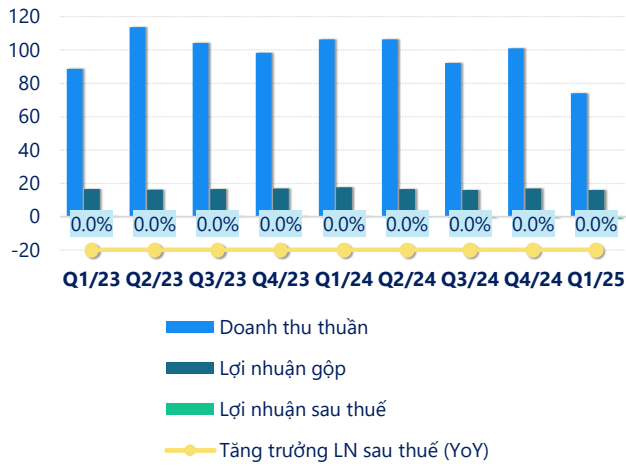
2024

-2.4%

+/- YoY: ▼ 4.0%

tỷ VNĐ

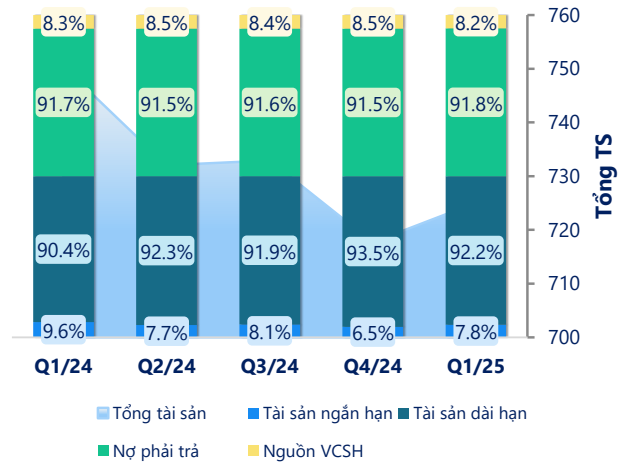
### Kết quả kinh doanh



(Nguồn: fireant.vn)

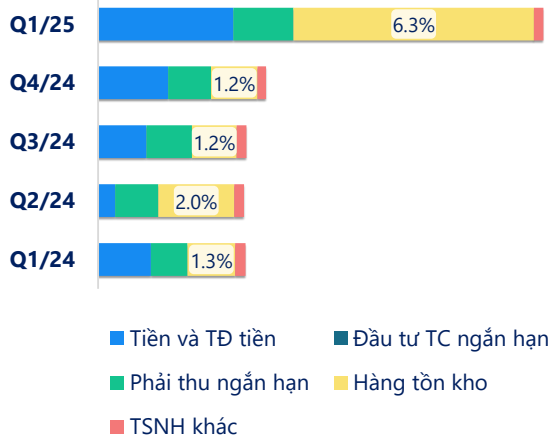
### Cơ cấu Tổng tài sản

tỷ VNĐ



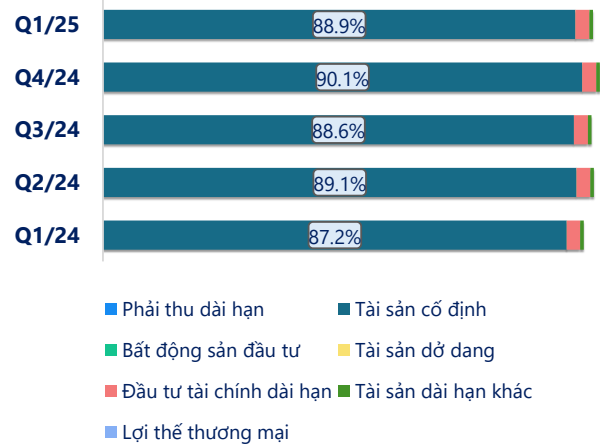
(Nguồn: fireant.vn)

### Cơ cấu Tài sản ngắn hạn/Tổng TS



(Nguồn: fireant.vn)


### Cơ cấu Tài sản dài hạn/Tổng TS



(Nguồn: fireant.vn)

tỷ VNĐ

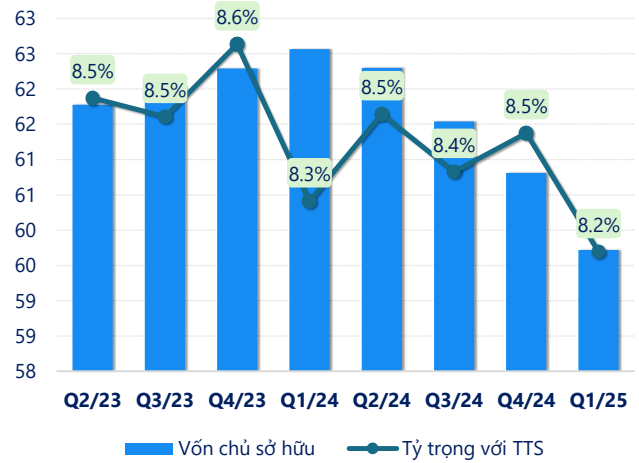
### Nợ vay



(Nguồn: fireant.vn)

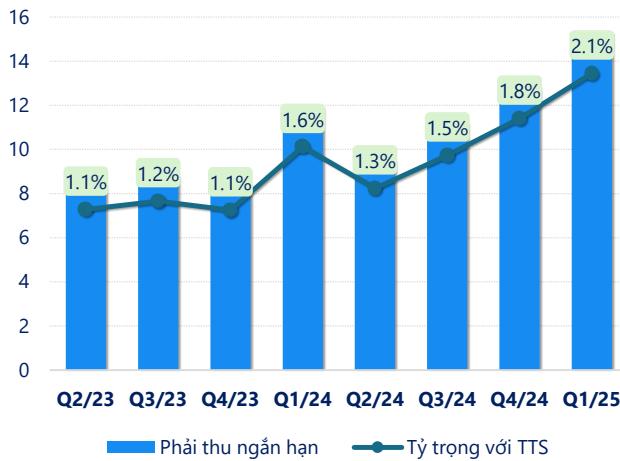
tỷ VNĐ

### Vốn chủ sở hữu



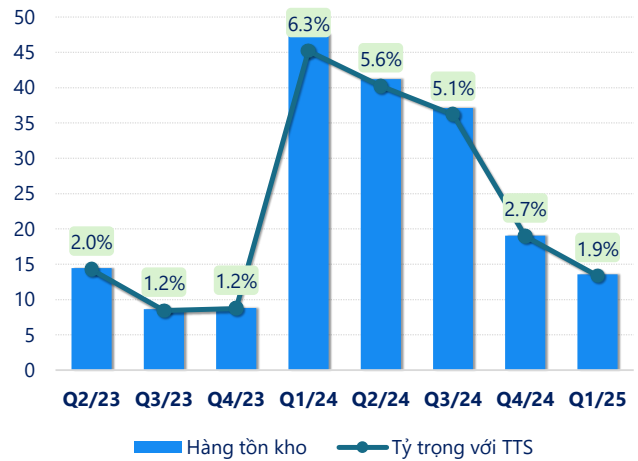
(Nguồn: fireant.vn)

tỷ VNĐ

**Phải thu ngắn hạn**


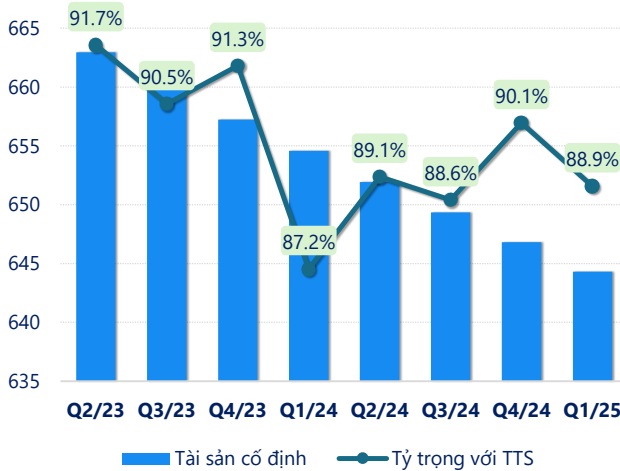
(Nguồn: fireant.vn)

tỷ VNĐ

**Hàng tồn kho**


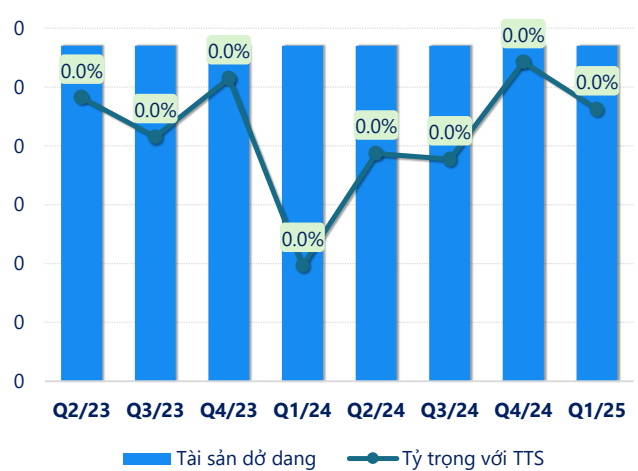
(Nguồn: fireant.vn)

tỷ VNĐ

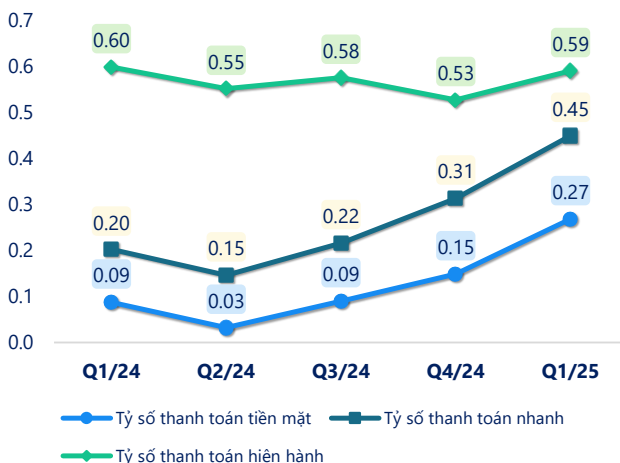
**Tài sản cố định**


(Nguồn: fireant.vn)

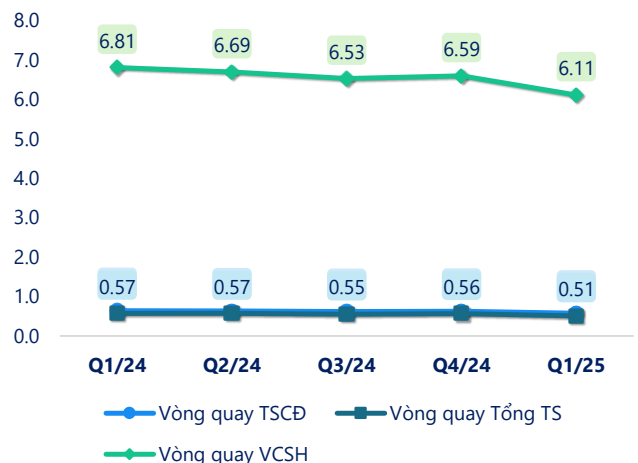
tỷ VNĐ

**Tài sản dở dang**


(Nguồn: fireant.vn)

**Chỉ số thanh khoản**


(Nguồn: fireant.vn)

**Vòng quay tài sản**


(Nguồn: fireant.vn)

<b>CÂN ĐỐI KẾ TOÁN</b> (tỷ VNĐ)	<b>Q1/24</b>	<b>Q2/24</b>	<b>Q3/24</b>	<b>Q4/24</b>	<b>Q1/25</b>
<b>Tổng tài sản</b>	<b>750</b>	<b>732</b>	<b>733</b>	<b>718</b>	<b>725</b>
<b>Tài sản ngắn hạn</b>	<b>71.7</b>	<b>56.1</b>	<b>59.5</b>	<b>46.9</b>	<b>56.8</b>
Tiền và tương đương tiền	10.4	3.29	9.31	13.2	25.8
Đầu tư tài chính ngắn hạn	0	0	0	0	0
Phải thu ngắn hạn	11.9	9.43	11.1	12.8	15.2
Hàng tồn kho	47.5	41.2	37.1	19.0	13.6
Tài sản ngắn hạn khác	1.90	2.13	1.89	1.85	2.19
<b>Tài sản dài hạn</b>	<b>679</b>	<b>676</b>	<b>673</b>	<b>671</b>	<b>668</b>
Phải thu dài hạn	0	0	0	0	0
Tài sản cố định	655	652	649	647	644
Bất động sản đầu tư	0	0	0	0	0
Tài sản dở dang	0.01	0.01	0.01	0.01	0.01
Đầu tư tài chính dài hạn	19.0	18.8	18.9	19.0	19.0
Tài sản dài hạn khác	5.17	5.20	5.19	5.05	4.94
Lợi thế thương mại	0	0	0	0	0
<b>Nợ phải trả</b>	<b>688</b>	<b>670</b>	<b>671</b>	<b>657</b>	<b>665</b>
<b>Nợ ngắn hạn</b>	<b>120</b>	<b>102</b>	<b>103</b>	<b>88.9</b>	<b>96.2</b>
Vay và nợ thuê ngắn hạn	0.90	0.90	0.90	0.90	0.90
Phải trả người bán ngắn hạn	26.0	27.5	25.2	26.4	27.1
Nợ dài hạn	568	568	568	568	569
Vay và nợ thuê dài hạn	0	0	0	0	0
<b>Nguồn vốn chủ sở hữu</b>	<b>62.6</b>	<b>62.3</b>	<b>61.5</b>	<b>60.8</b>	<b>59.7</b>
<b>Vốn chủ sở hữu</b>	<b>62.6</b>	<b>62.3</b>	<b>61.5</b>	<b>60.8</b>	<b>59.7</b>
Vốn điều lệ	255	255	255	255	255
Kinh phí và quỹ khác	0	0	0	0	0

(Nguồn: fireant.vn)