

Ngày 31/03/2025	6,370 VNĐ		
Thay đổi	1 tháng	3 tháng	6 tháng
	-2.6%	-2.2%	-8.3%

2024	
ROE	1.2%

Q1/25			
DT thuần	192	QoQ ▼ 38.0 ▼ 16.6%	YoY ▲ 49.0 ▲ 34.1%
	tỷ VNĐ		

	2024	
DT thuần	1,193	YoY ▲ 103 ▲ 9.4%
	tỷ VNĐ	

Q1/25			
LN gộp	7.45	QoQ ▼ 1.17 ▼ 13.6%	YoY ▼ 1.96 ▼ 20.8%
	tỷ VNĐ		

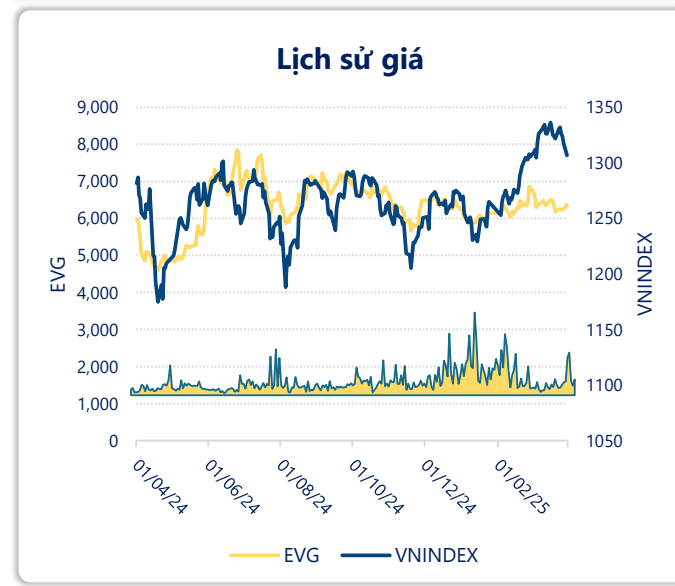
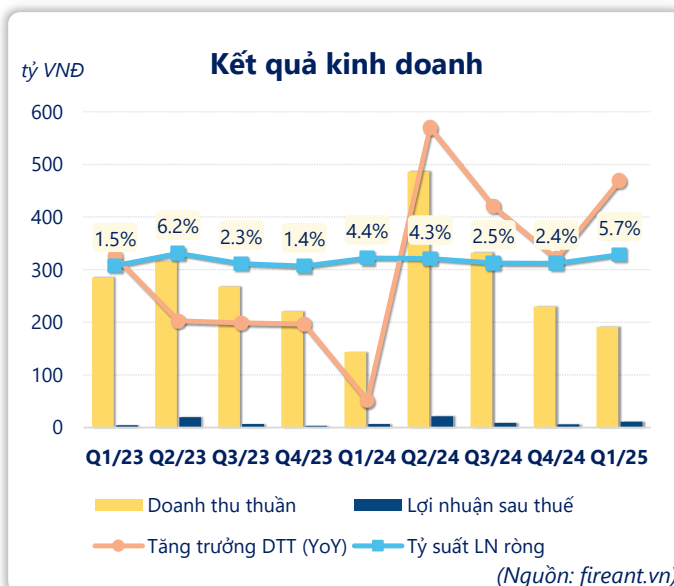
	2024	
LN gộp	58.7	YoY ▲ 10.6 ▲ 22.0%
	tỷ VNĐ	

Q1/25			
LN thuần	15.0	QoQ ▲ 7.43 ▲ 98.2%	YoY ▲ 7.39 ▲ 97.1%
	tỷ VNĐ		

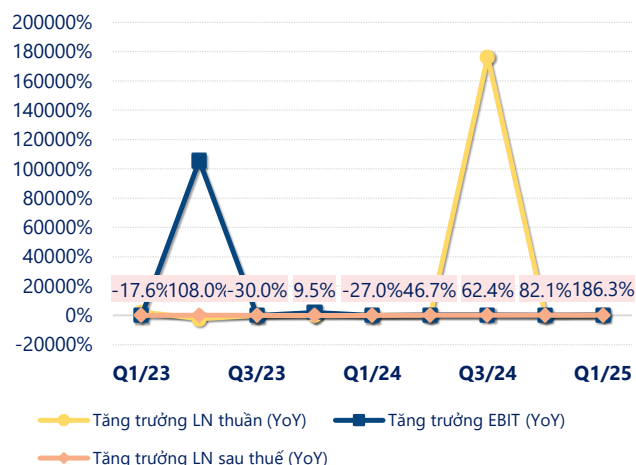
	2024	
LN thuần	51.8	YoY ▲ 9.90 ▲ 23.7%
	tỷ VNĐ	

Q1/25			
LN sau thuế	11.5	QoQ ▲ 5.53 ▲ 92.1%	YoY ▲ 4.96 ▲ 75.3%
	tỷ VNĐ		

	2024	
LN sau thuế	33.7	YoY ▲ 2.30 ▲ 7.4%
	tỷ VNĐ	

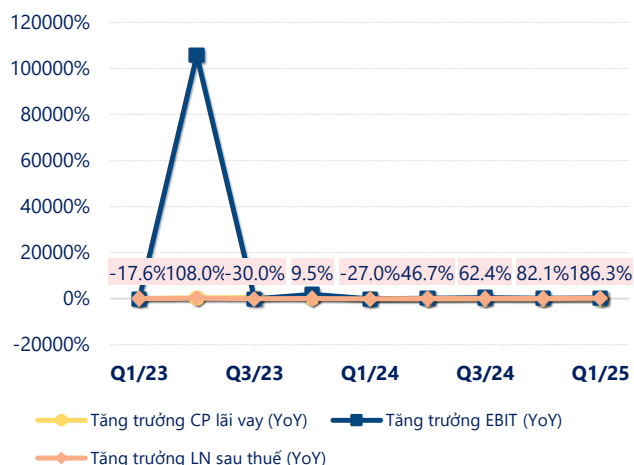


Tăng trưởng lợi nhuận



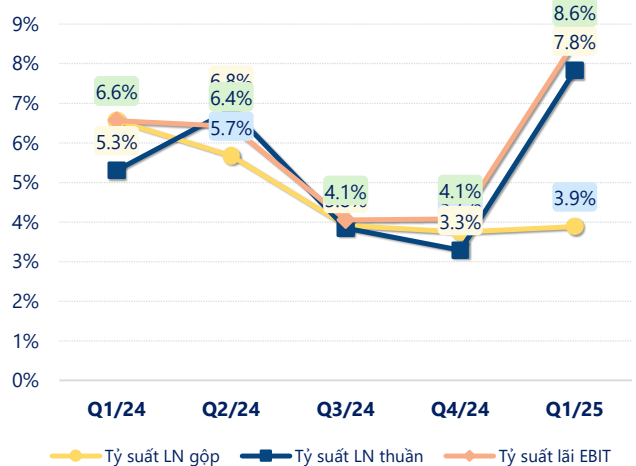
(Nguồn: fireant.vn)

Tăng trưởng chi phí



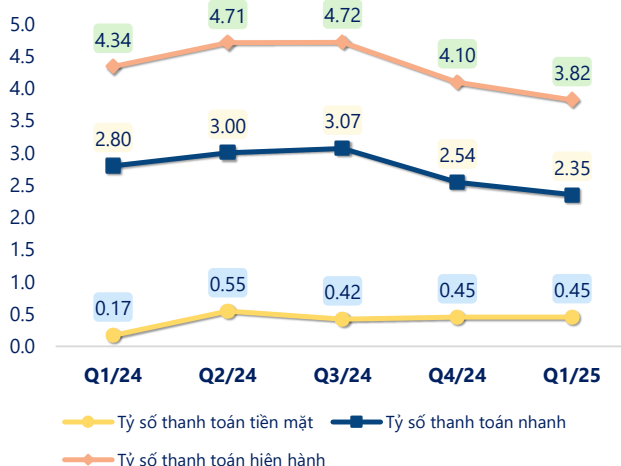
(Nguồn: fireant.vn)

Tỷ suất lợi nhuận



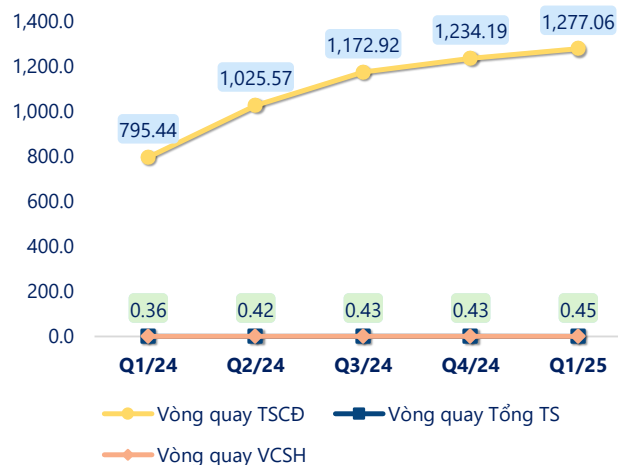
(Nguồn: fireant.vn)

Chỉ số thanh khoản



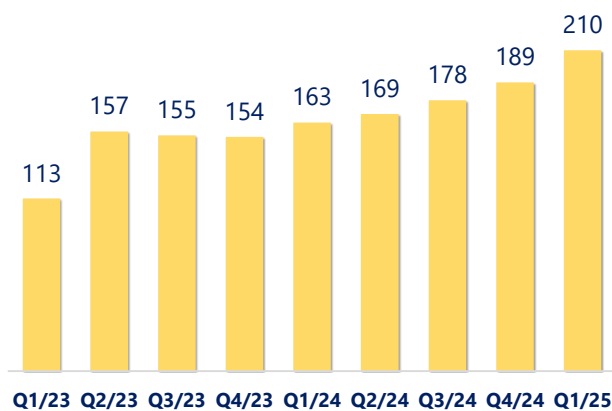
(Nguồn: fireant.vn)

Vòng quay tài sản



(Nguồn: fireant.vn)

EPS



(Nguồn: fireant.vn)

KẾT QUẢ KINH DOANH (tỷ VNĐ)	Q1/25	Q1/24	Thay đổi YoY	2024	2023	Thay đổi YoY
Doanh thu thuần	192	143	34.1%	1,193	1,090	9.4%
Giá vốn hàng bán	184	134	37.5%	1,134	1,042	8.9%
Lợi nhuận gộp	7.45	9.41	-20.8%	58.7	48.1	22.0%
Doanh thu HĐTC	12.7	1.29	883%	23.0	11.9	93.6%
Chi phí TC	1.93	1.81	6.4%	17.0	1.08	1476%
Chi phí lãi vay	1.93	1.81	6.4%	17.0	1.08	1475%
LN trong công ty LKLD	0	2.68	-100%	2.17	0.98	121%
Chi phí bán hàng	0.67	1.12	-40.0%	3.61	6.75	-46.4%
Chi phí QLDN	2.53	2.85	-11.4%	11.4	11.2	1.5%
LN thuần từ HĐKD	15.0	7.61	97.1%	51.8	41.9	23.7%
Lợi nhuận khác	-0.52	-0.01	-5102%	-5.34	-1.36	-294%
LN trước thuế	14.5	7.60	90.5%	46.5	40.5	14.7%
Lợi nhuận sau thuế	11.5	6.54	75.3%	33.7	31.4	7.4%
LNST của CĐ cty mẹ	10.9	6.31	72.1%	31.4	30.8	2.1%

(Nguồn: fireant.vn)

