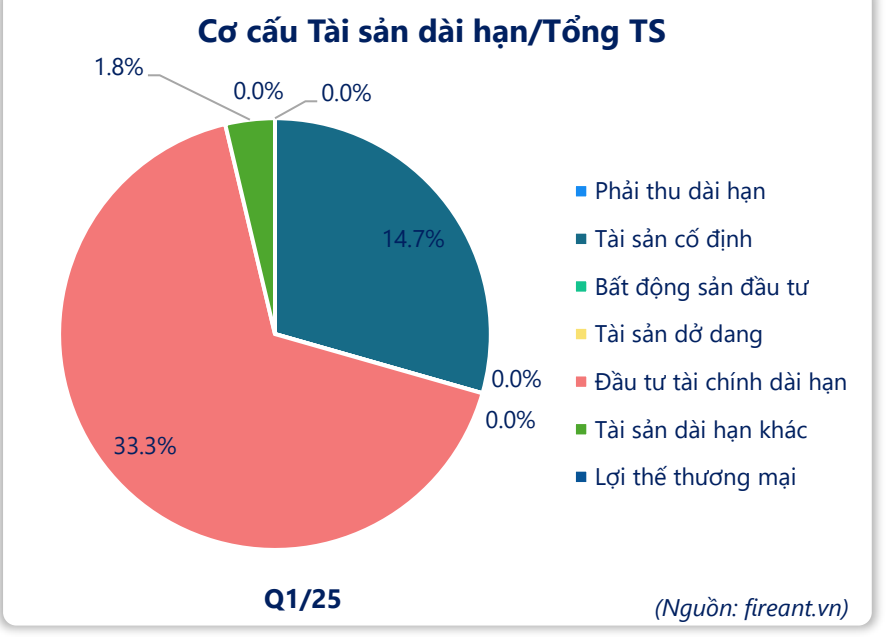
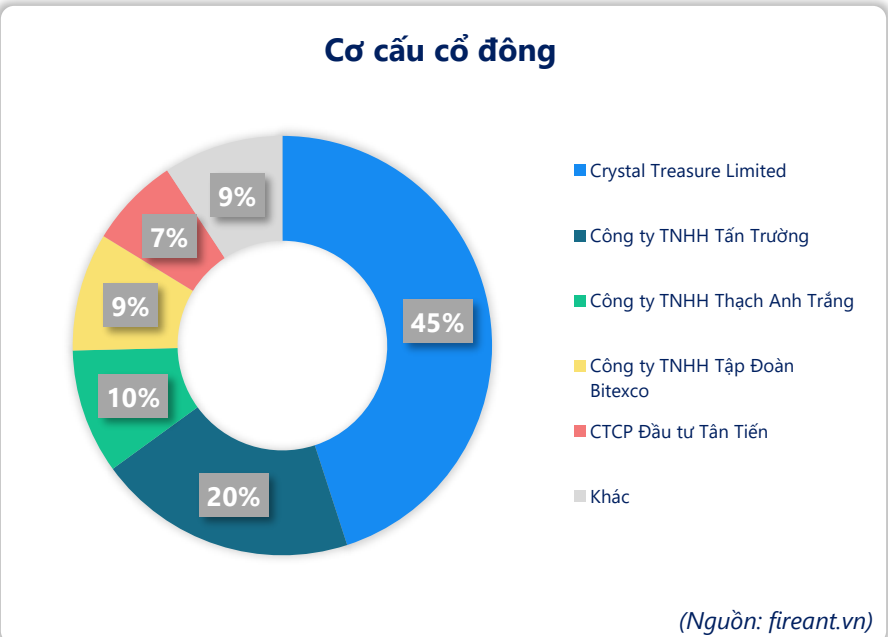
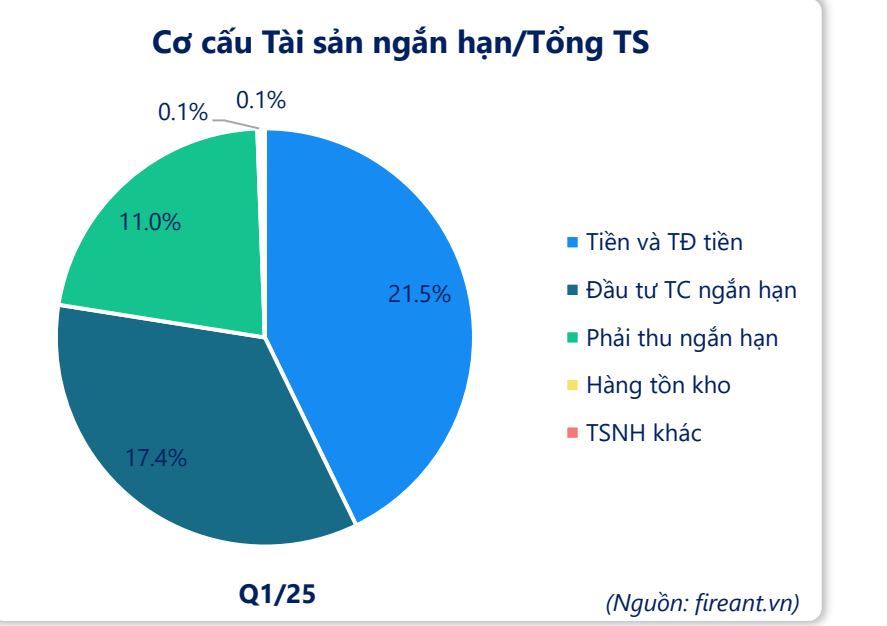
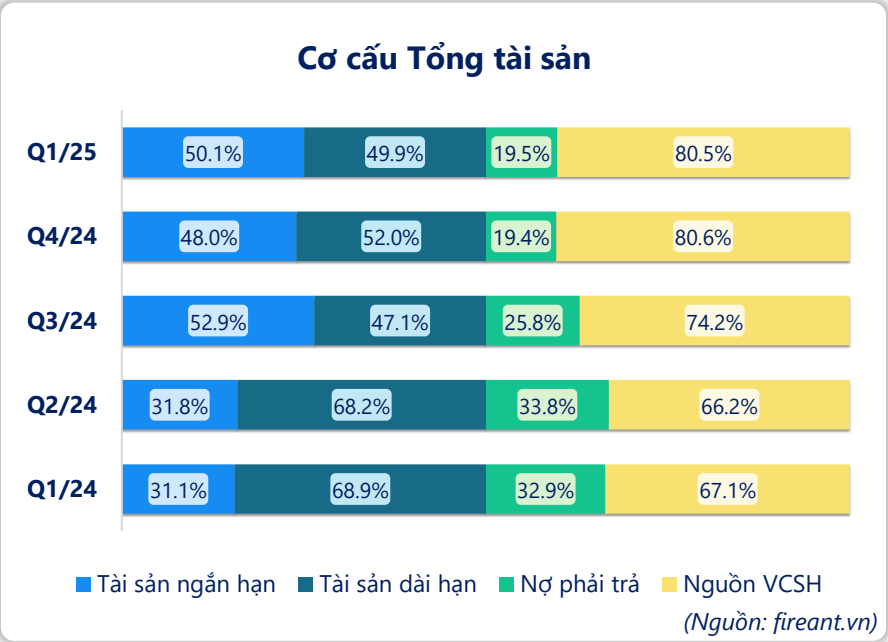
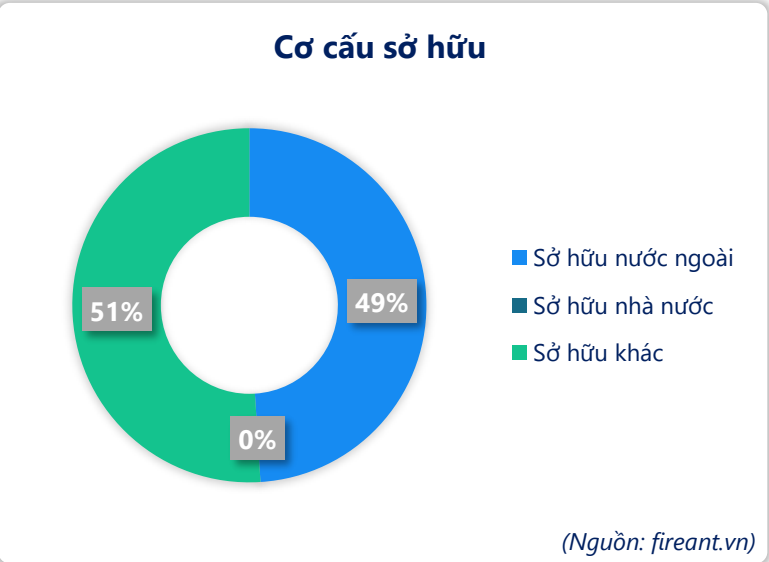
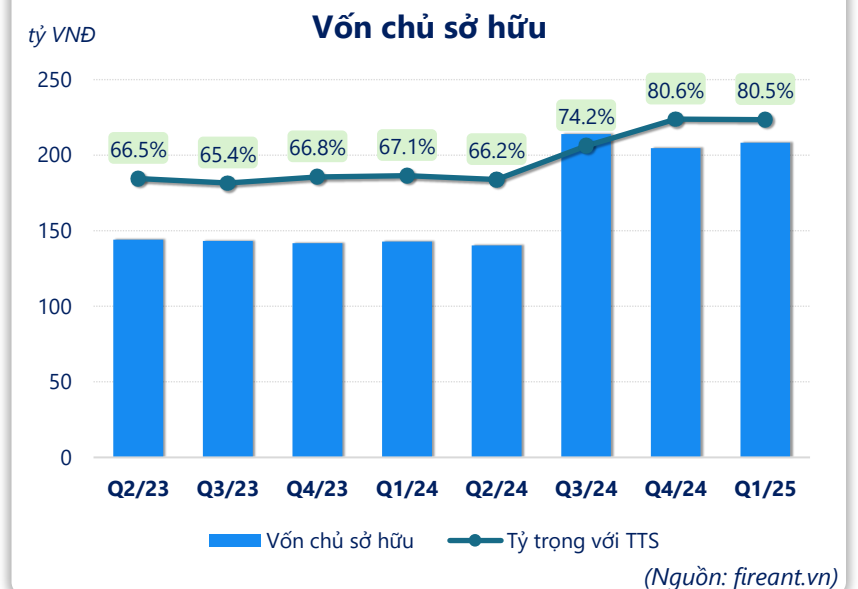
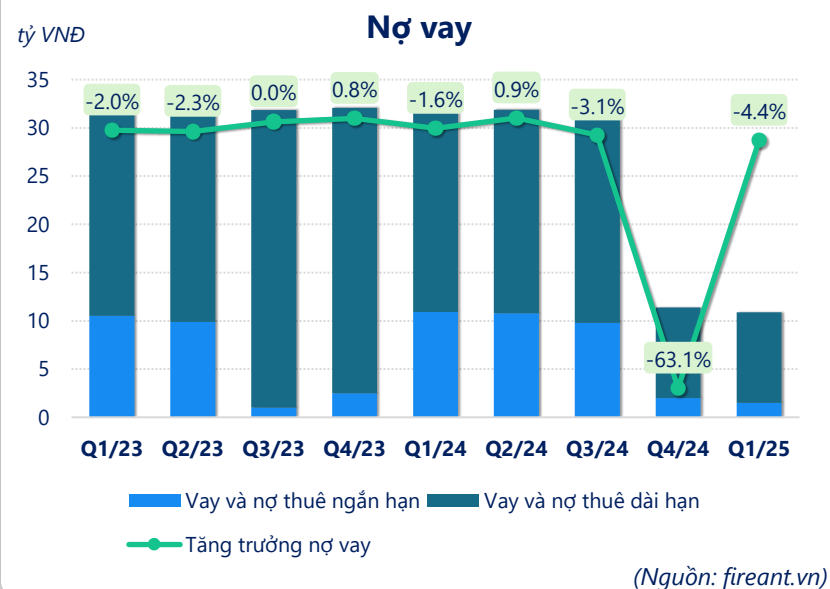
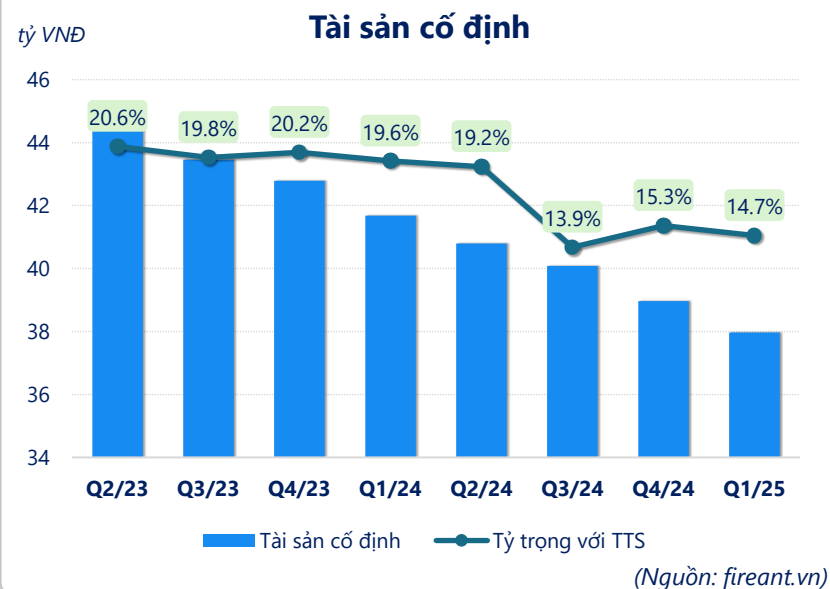
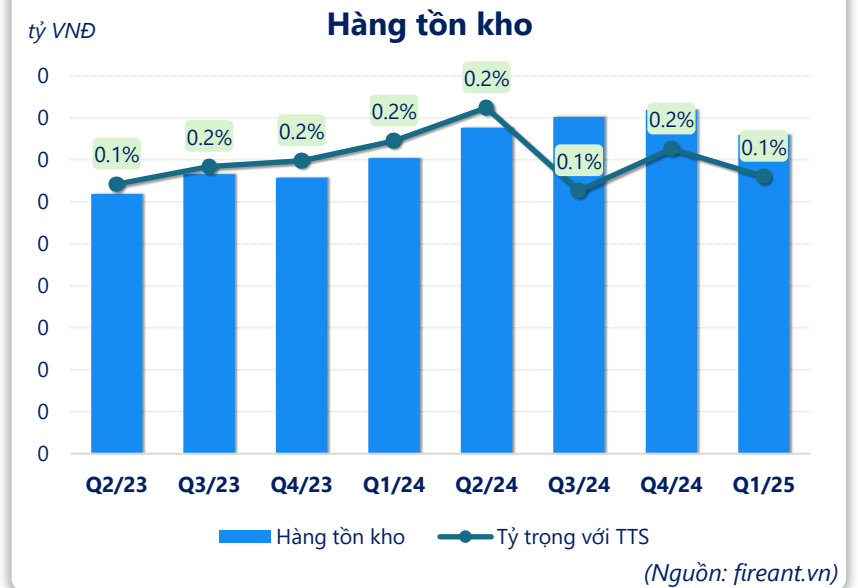
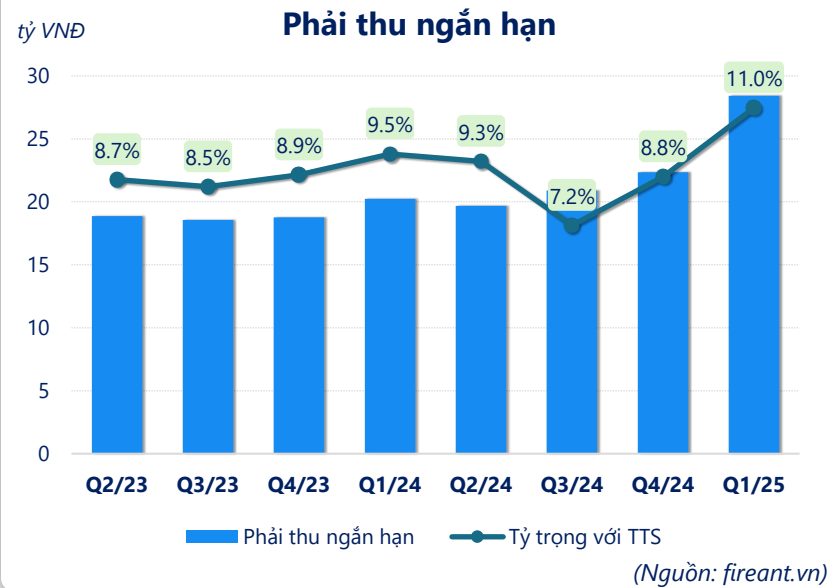
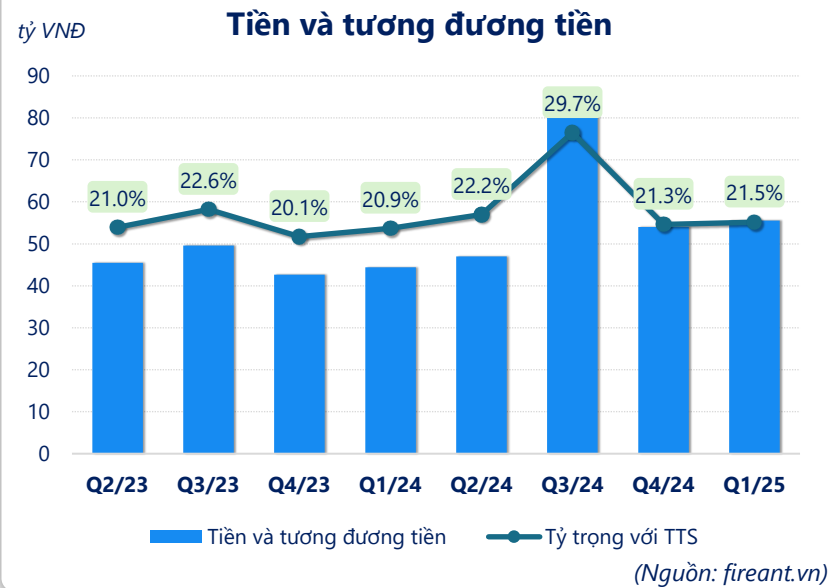
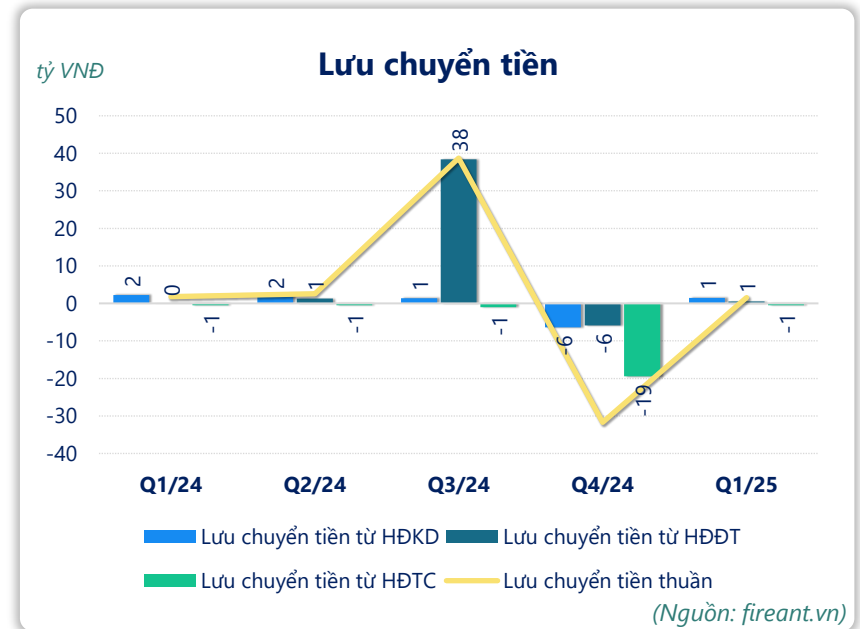
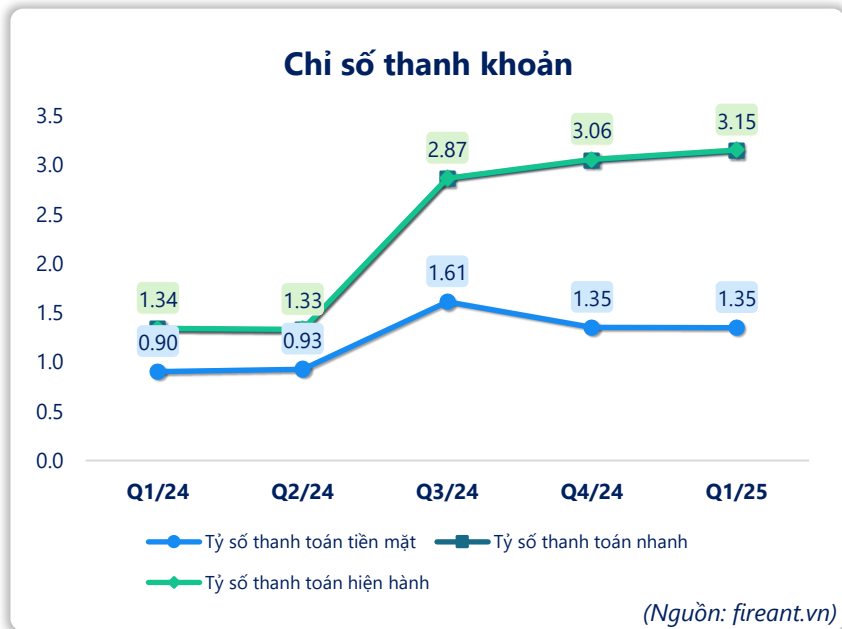
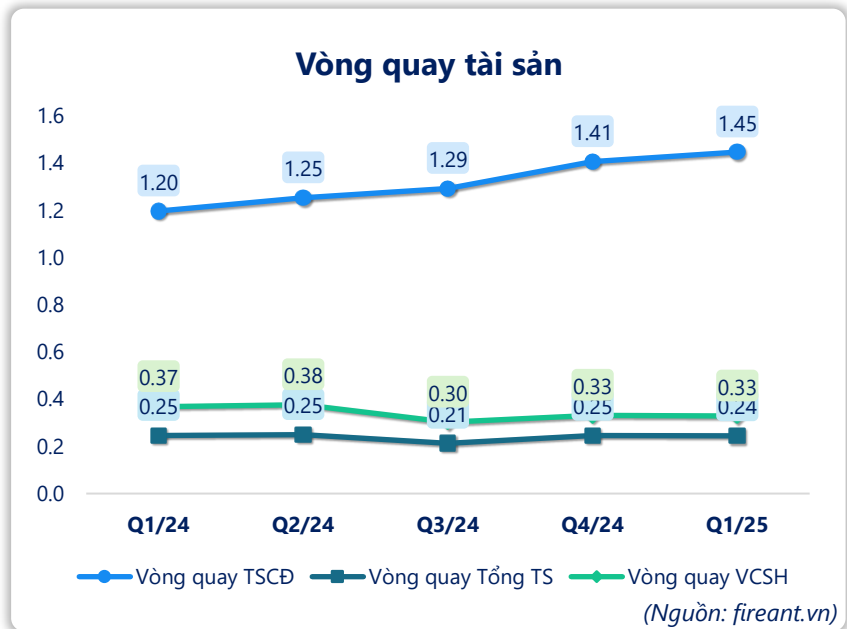
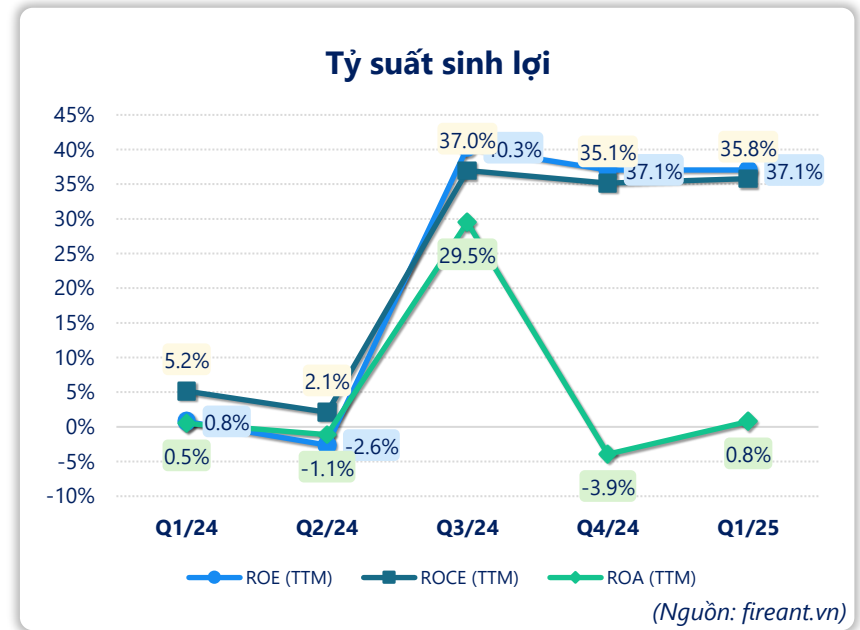
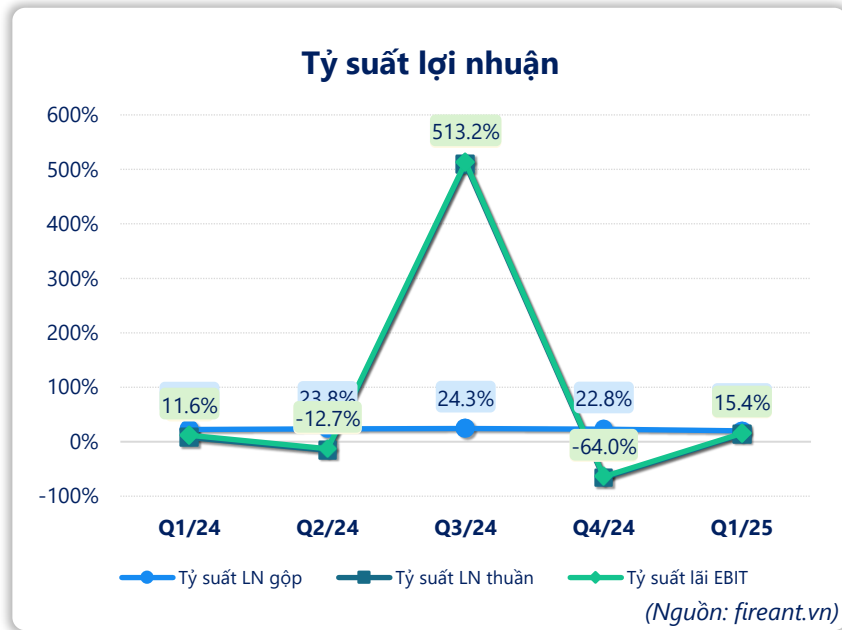
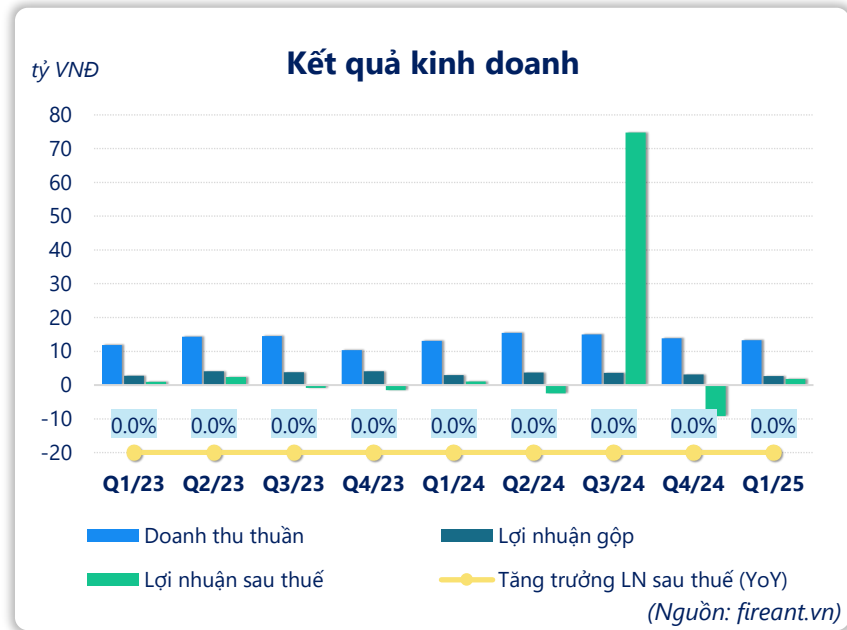


Thông tin giao dịch		31/03/2025
Giá hiện tại (VNĐ)		10,900
Cao nhất 52 tuần (VNĐ)		13,300
Thấp nhất 52 tuần (VNĐ)		8,300
SL cổ phiếu LH		20,000,000
KLGD BQ 20 phiên (CP)		5
% sở hữu nước ngoài		49.0%
Vốn điều lệ (tỷ VNĐ)		
Vốn hóa (tỷ VNĐ)		218
P/E		3.4
EPS		3,250

	YTD	1T	3T	6T
HGT	4.8%	0.0%	6.9%	31.3%
VNINDEX	2.9%	-0.4%	2.7%	1.1%







CÂN ĐỐI KẾ TOÁN (tỷ VNĐ)	Tại ngày 31/3/2025	Tại ngày 31/12/2024	Thay đổi
Tổng tài sản	259	256	1.0%
Tài sản ngắn hạn	130	127	2.1%
Tiền và tương đương tiền	55.5	54.0	2.8%
Đầu tư tài chính ngắn hạn	45.0	45.0	0.0%
Phải thu ngắn hạn	28.4	27.3	4.1%
Hàng tồn kho	0.38	0.41	-7.3%
Tài sản ngắn hạn khác	0.38	0.30	27.4%
Tài sản dài hạn	129	129	-0.1%
Phải thu dài hạn	0	0	
Tài sản cố định	38.0	39.0	-2.6%
Bất động sản đầu tư	0	0	
Tài sản dở dang	0	0	
Đầu tư tài chính dài hạn	86.3	84.5	2.1%
Tài sản dài hạn khác	4.78	5.67	-15.7%
Lợi thế thương mại	0	0	
Nợ phải trả	50.5	49.8	1.5%
Nợ ngắn hạn	41.1	40.4	1.8%
Vay và nợ thuê ngắn hạn	1.50	2.00	-25.0%
Phải trả người bán ngắn hạn	1.70	1.05	62.3%
Nợ dài hạn	9.39	9.39	0.0%
Vay và nợ thuê dài hạn	9.39	9.39	0.0%
Nguồn vốn chủ sở hữu	208	206	0.9%
Vốn chủ sở hữu	208	206	0.9%
Vốn điều lệ	200	200	0.0%
Kinh phí và quỹ khác	0	0	

(Nguồn: fireant.vn)

KẾT QUẢ KINH DOANH (tỷ VNĐ)	Q1/24	Q2/24	Q3/24	Q4/24	Q1/25
Doanh thu thuần	13.1	15.5	15.0	13.9	13.3
Giá vốn hàng bán	10.2	11.8	11.4	10.7	10.6
Lợi nhuận gộp	2.96	3.68	3.65	3.16	2.65
Doanh thu HĐTC	1.52	0.55	77.8	0.63	0.96
Chi phí TC	-0.20	2.62	0.91	2.55	-1.54
Chi phí lãi vay	0.49	0.48	0.48	0.31	0.21
LN trong công ty LKLD	0	0	0	0	0
Chi phí bán hàng	0.33	0.32	0.34	0.36	0.36
Chi phí QLDN	3.32	3.73	3.72	10.1	2.97
LN thuần từ HĐKD	1.03	-2.44	76.5	-9.18	1.82
Lợi nhuận khác	0.00	0.00	0.02	0.01	0.01
LN trước thuế	1.03	-2.44	76.5	-9.17	1.83
Lợi nhuận sau thuế	1.03	-2.44	74.8	-9.17	1.83
LNST của CĐ cty mẹ	1.03	-2.44	74.8	-9.17	1.83

(Nguồn: fireant.vn)

LƯU CHUYỂN TIỀN TỆ (tỷ VNĐ)	Q1/24	Q2/24	Q3/24	Q4/24	Q1/25
Lưu chuyển tiền từ HĐKD	2.24	1.76	1.37	-6.37	1.46
Lưu chuyển tiền từ HĐĐT	0.02	1.32	38.3	-5.88	0.56
Lưu chuyển tiền từ HĐTC	-0.50	-0.50	-1.00	-19.5	-0.50
Tiền đầu kỳ	42.6	44.4	47.0	85.7	54.0
Lưu chuyển tiền thuần	1.76	2.57	38.7	-31.7	1.52
Ảnh hưởng tỷ giá	0	0.00	0	0.00	0
Tiền cuối kỳ	44.4	47.0	85.7	54.0	55.5

(Nguồn: fireant.vn)