

Ngày 31/03/2025	8,150 VNĐ		
Thay đổi	1 tháng	3 tháng	6 tháng
	5.8%	4.5%	-3.0%

2024	
ROE	-8.1%
	+/- YoY ▼ 8.3%

Q1/25			
DT thuần	2.98	QoQ ▼ 7.42 ▼ 71.3%	YoY ▼ 12.9 ▼ 81.2%
	tỷ VNĐ		

2024	
DT thuần	69.3
	YoY ▼ 46.7 ▼ 40.0%
	tỷ VNĐ

Q1/25			
LN gộp	1.90	QoQ ▲ 0.99 ▲ 109%	YoY ▲ 1.22 ▲ 179%
	tỷ VNĐ		

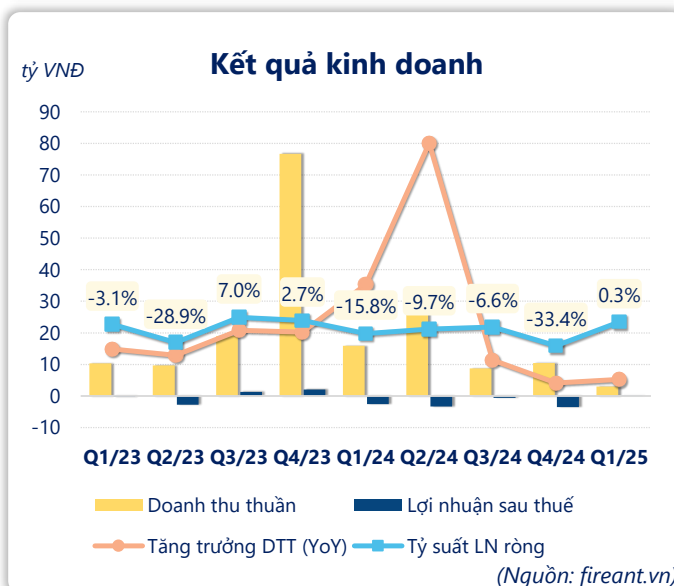
2024	
LN gộp	2.54
	YoY ▼ 4.89 ▼ 65.9%
	tỷ VNĐ

Q1/25			
LN thuần	0.01	QoQ ▲ 3.41 ▲ 100%	YoY ▲ 2.51 ▲ 100%
	tỷ VNĐ		

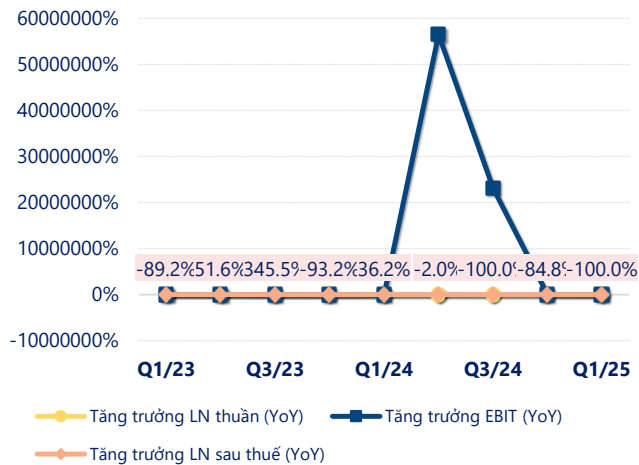
2024	
LN thuần	-8.90
	YoY ▼ 8.74 ▼ 5535%
	tỷ VNĐ

Q1/25			
LN sau thuế	0.01	QoQ ▲ 3.48 ▲ 100%	YoY ▲ 2.53 ▲ 100%
	tỷ VNĐ		

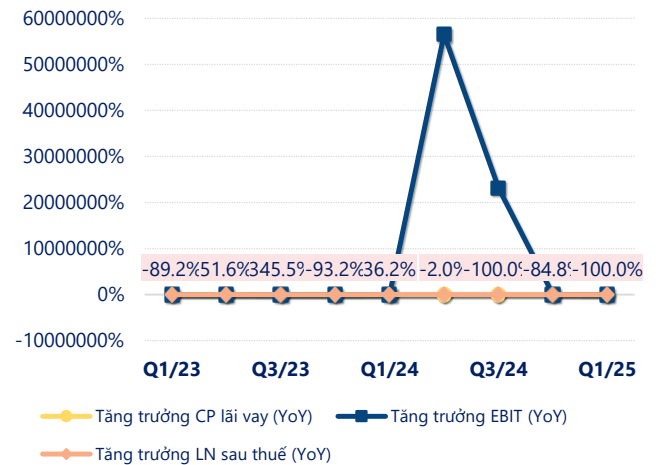
2024	
LN sau thuế	-10.7
	YoY ▼ 11.0 ▼ 3483%
	tỷ VNĐ



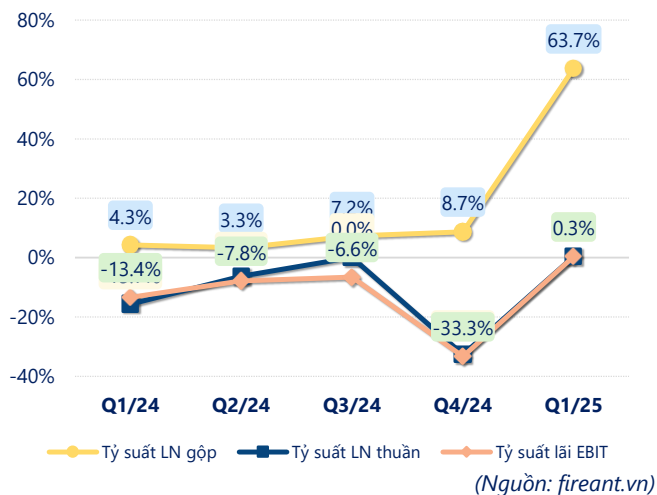
Tăng trưởng lợi nhuận



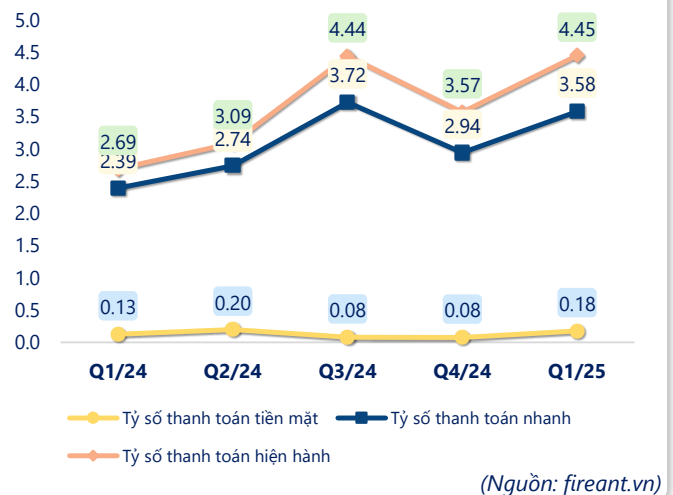
Tăng trưởng chi phí



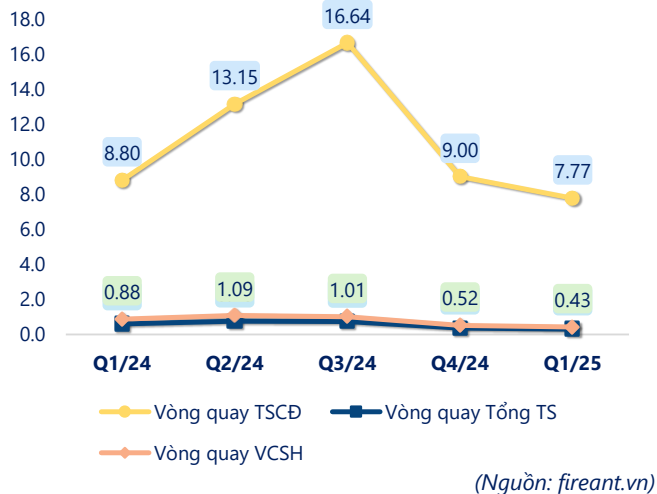
Tỷ suất lợi nhuận



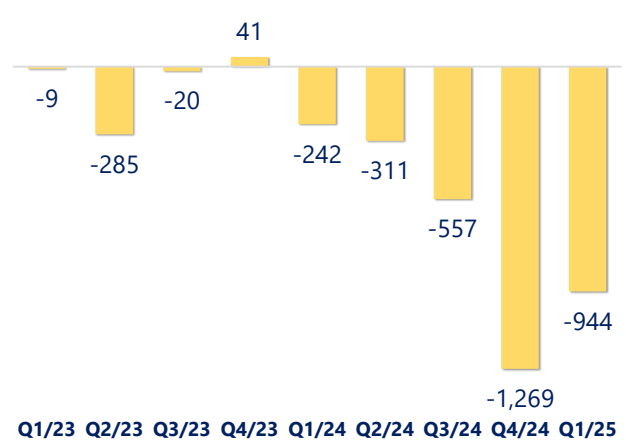
Chỉ số thanh khoản



Vòng quay tài sản



EPS



KẾT QUẢ KINH DOANH (tỷ VNĐ)	Q1/25	Q1/24	Thay đổi YoY	2024	2023	Thay đổi YoY
Doanh thu thuần	2.98	15.9	-81.2%	69.3	116	-40.0%
Giá vốn hàng bán	1.08	15.2	-92.9%	66.8	108	-38.3%
Lợi nhuận gộp	1.90	0.68	179%	2.54	7.43	-65.9%
Doanh thu HĐTC	0.00	0.06	-96.4%	3.27	4.61	-29.0%
Chi phí TC	0.07	0.34	-78.3%	1.98	1.69	16.9%
Chi phí lãi vay	0	0.38	-100%	1.89	1.62	16.6%
LN trong công ty LKLD	0	0.00		0	0	
Chi phí bán hàng	0	0.00		0	0	
Chi phí QLDN	1.82	2.91	-37.5%	12.7	10.5	21.1%
LN thuần từ HĐKD	0.01	-2.50	100%	-8.90	-0.16	-5535%
Lợi nhuận khác	0.00	0.00		-1.76	0.66	-368%
LN trước thuế	0.01	-2.51	100%	-10.7	0.50	-2237%
Lợi nhuận sau thuế	0.01	-2.52	100%	-10.7	0.32	-3483%
LNST của CĐ cty mẹ	0.01	-2.52	100%	-10.7	0.32	-3483%

(Nguồn: fireant.vn)

