

Ngày 31/03/2025	26,350 VNĐ		
Thay đổi	1 tháng	3 tháng	6 tháng
	-5.4%	-11.6%	-6.6%

	2024	
ROE	4.8%	+/- YoY ▼ 4.9%

	Q1/25		
DT thuần	599	QoQ ▼ 156 ▼ 20.7%	YoY ▼ 249 ▼ 29.4%
	tỷ VNĐ		

	2024	
DT thuần	2,718	YoY ▼ 171 ▼ 5.9%
	tỷ VNĐ	

	Q1/25		
LN gộp	401	QoQ ▼ 151 ▼ 27.4%	YoY ▼ 37.0 ▼ 8.5%
	tỷ VNĐ		

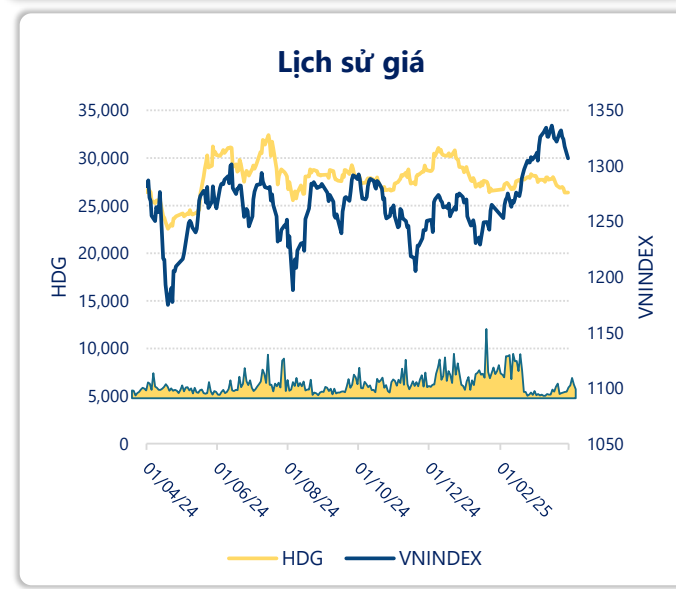
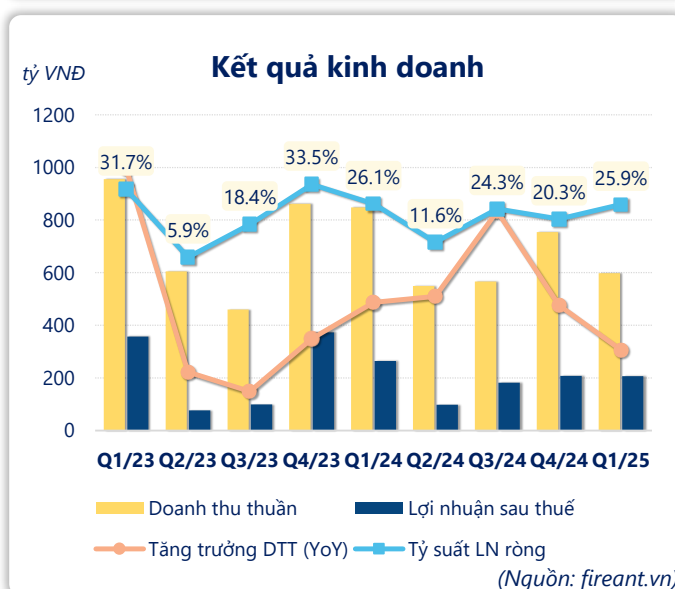
	2024	
LN gộp	1,591	YoY ▼ 132 ▼ 7.7%
	tỷ VNĐ	

	Q1/25		
LN thuần	251	QoQ ▼ 29.0 ▼ 10.2%	YoY ▼ 70.0 ▼ 21.7%
	tỷ VNĐ		

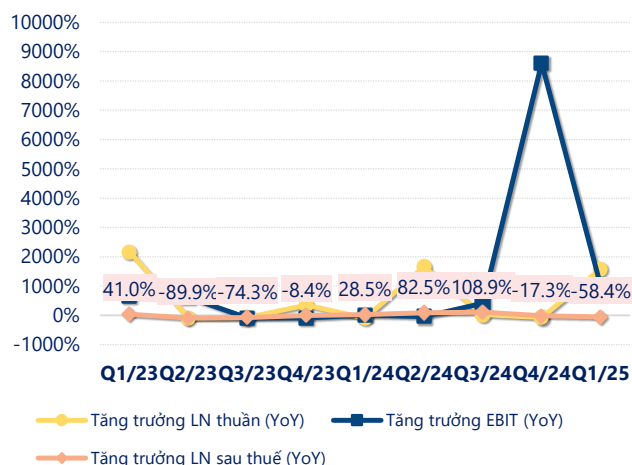
	2024	
LN thuần	831	YoY ▼ 130 ▼ 13.6%
	tỷ VNĐ	

	Q1/25		
LN sau thuế	207	QoQ ▼ 1.00 ▼ 0.5%	YoY ▼ 57.0 ▼ 21.6%
	tỷ VNĐ		

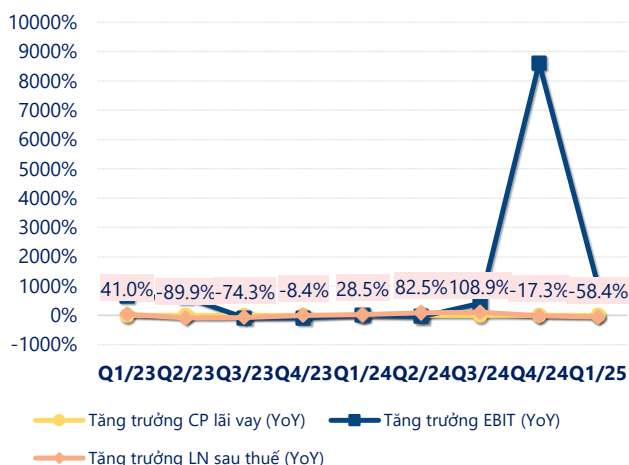
	2024	
LN sau thuế	447	YoY ▼ 419 ▼ 48.4%
	tỷ VNĐ	



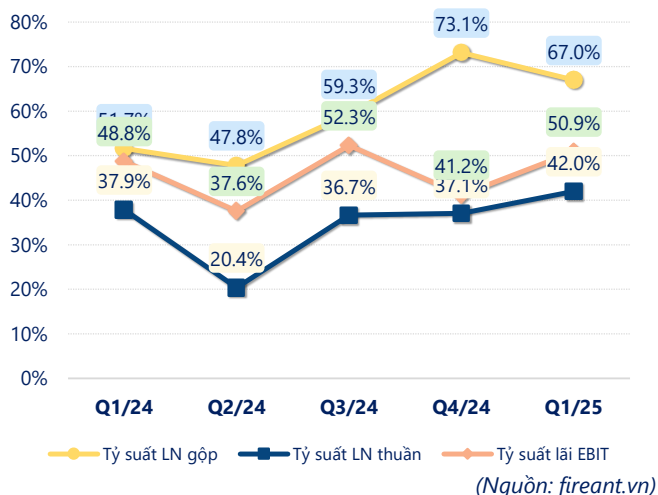
Tăng trưởng lợi nhuận



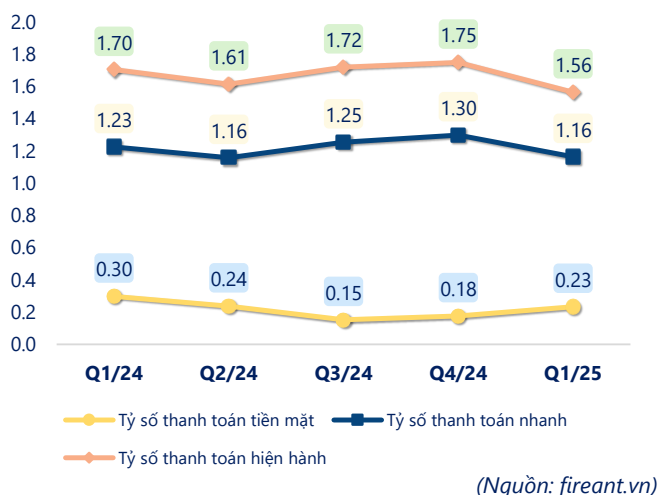
Tăng trưởng chi phí



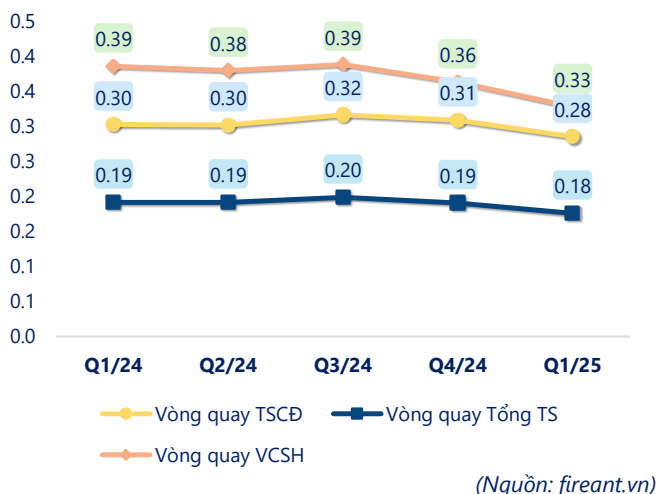
Tỷ suất lợi nhuận



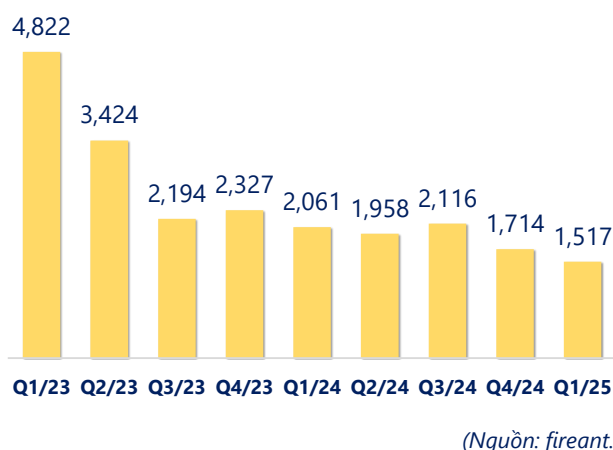
Chỉ số thanh khoản



Vòng quay tài sản



EPS



KẾT QUẢ KINH DOANH (tỷ VNĐ)	Q1/25	Q1/24	Thay đổi YoY	2024	2023	Thay đổi YoY
Doanh thu thuần	599	848	-29.4%	2,718	2,889	-5.9%
Giá vốn hàng bán	198	410	-51.8%	1,127	1,166	-3.4%
Lợi nhuận gộp	401	438	-8.5%	1,591	1,723	-7.7%
Doanh thu HĐTC	14.2	13.2	7.4%	60.3	40.3	49.6%
Chi phí TC	108	96.3	11.8%	370	569	-35.0%
Chi phí lãi vay	75.5	94.3	-20.0%	343	487	-29.6%
LN trong công ty LKLD	0	0.00		0	0	
Chi phí bán hàng	1.00	1.10	-9.2%	4.36	14.5	-69.9%
Chi phí QLDN	55.1	32.6	68.9%	446	218	104%
LN thuần từ HĐKD	251	321	-21.7%	831	961	-13.6%
Lợi nhuận khác	-22.1	-2.12	-944%	-258	2.05	-12686%
LN trước thuế	229	319	-28.2%	573	963	-40.5%
Lợi nhuận sau thuế	207	264	-21.6%	447	866	-48.4%
LNST của CĐ cty mẹ	155	221	-29.8%	348	665	-47.6%

(Nguồn: fireant.vn)

