

Ngày 31/03/2025	2,800 VNĐ		
Thay đổi	1 tháng	3 tháng	6 tháng
	-6.7%	3.7%	0%

2024	
ROE	0.3%
	+/- YoY ▼ 0.3%

Q1/25			
DT thuần	120	QoQ ▼ 34.0 ▼ 22.3%	YoY ▼ 2.00 ▼ 1.9%
	tỷ VNĐ		

2024	
DT thuần	555
	YoY ▲ 11.0 ▲ 2.0%
	tỷ VNĐ

Q1/25			
LN gộp	6.63	QoQ ▲ 1.33 ▲ 25.2%	YoY ▲ 0.33 ▲ 5.3%
	tỷ VNĐ		

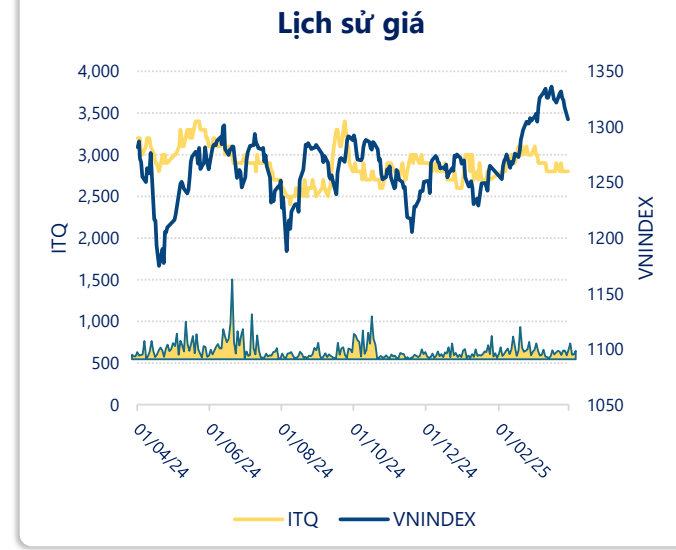
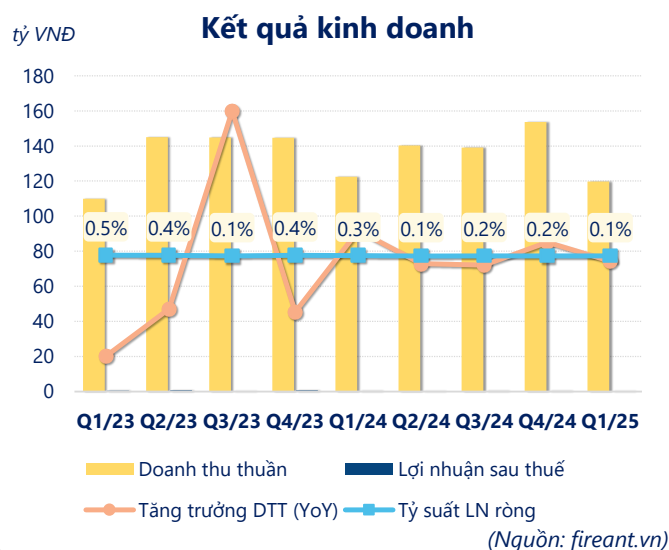
2024	
LN gộp	27.3
	YoY ▼ 2.30 ▼ 7.8%
	tỷ VNĐ

Q1/25			
LN thuần	0.10	QoQ ▼ 0.23 ▼ 68.8%	YoY ▼ 0.15 ▼ 58.9%
	tỷ VNĐ		

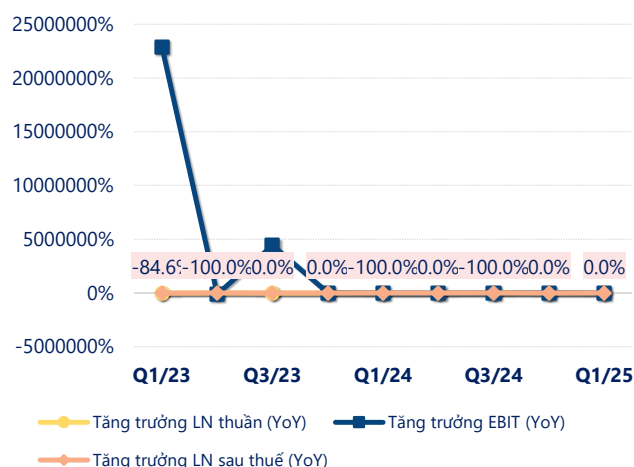
2024	
LN thuần	0.61
	YoY ▼ 1.49 ▼ 70.7%
	tỷ VNĐ

Q1/25			
LN sau thuế	0.12	QoQ ▼ 0.17 ▼ 59.8%	YoY ▼ 0.24 ▼ 67.6%
	tỷ VNĐ		

2024	
LN sau thuế	1.05
	YoY ▼ 0.87 ▼ 45.5%
	tỷ VNĐ

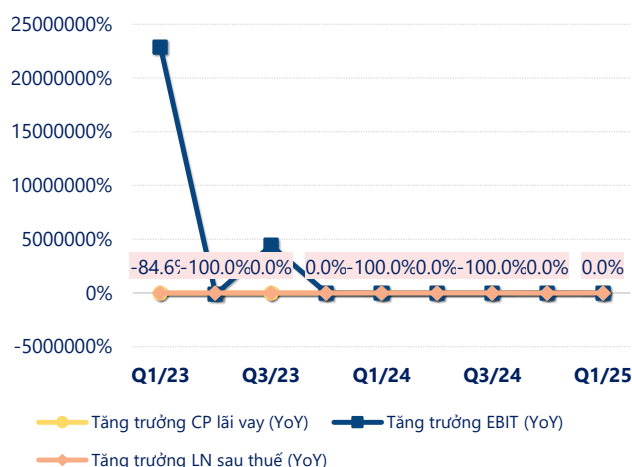


Tăng trưởng lợi nhuận



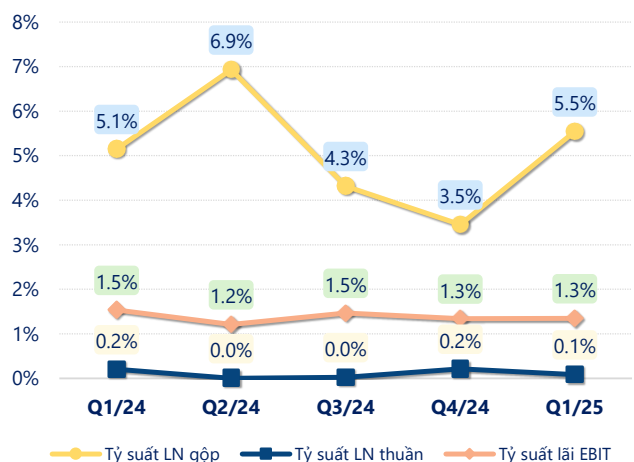
(Nguồn: fireant.vn)

Tăng trưởng chi phí



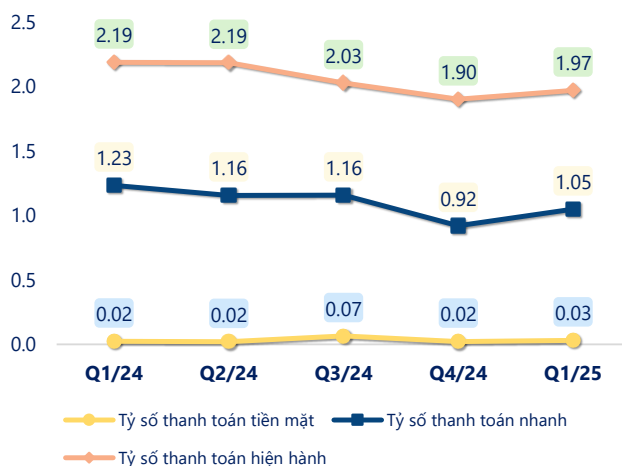
(Nguồn: fireant.vn)

Tỷ suất lợi nhuận



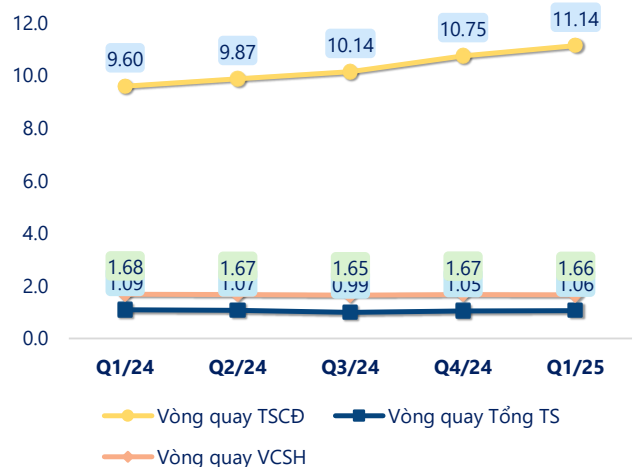
(Nguồn: fireant.vn)

Chỉ số thanh khoản



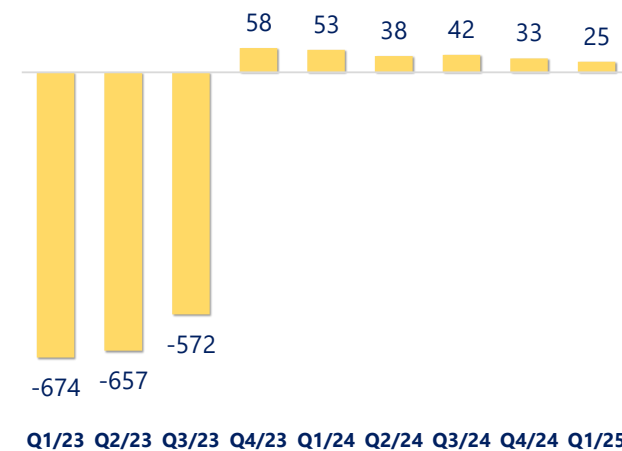
(Nguồn: fireant.vn)

Vòng quay tài sản



(Nguồn: fireant.vn)

EPS



(Nguồn: fireant.vn)

KẾT QUẢ KINH DOANH (tỷ VNĐ)	Q1/25	Q1/24	Thay đổi YoY	2024	2023	Thay đổi YoY
Doanh thu thuần	120	122	-1.9%	555	544	2.0%
Giá vốn hàng bán	113	116	-2.5%	528	515	2.6%
Lợi nhuận gộp	6.63	6.30	5.3%	27.3	29.6	-7.8%
Doanh thu HĐTC	0.05	0.09	-42.8%	3.12	1.97	58.2%
Chi phí TC	2.17	1.79	21.3%	9.27	11.2	-17.3%
Chi phí lãi vay	1.50	1.52	-1.6%	6.41	8.91	-28.0%
LN trong công ty LKLD	0	0.00		0	0	
Chi phí bán hàng	2.05	2.05	0.1%	8.81	8.61	2.4%
Chi phí QLDN	2.36	2.30	2.6%	11.8	9.70	21.3%
LN thuần từ HĐKD	0.10	0.25	-58.9%	0.61	2.10	-70.7%
Lợi nhuận khác	0.01	0.11	-87.6%	0.43	-0.11	509%
LN trước thuế	0.12	0.36	-67.6%	1.05	1.99	-47.3%
Lợi nhuận sau thuế	0.12	0.36	-67.6%	1.05	1.92	-45.5%
LNST của CĐ cty mẹ	0.12	0.36	-67.6%	1.05	1.92	-45.5%

(Nguồn: fireant.vn)

