

Ngày 31/03/2025	32,600 VNĐ		
Thay đổi	1 tháng	3 tháng	6 tháng
	-3.4%	-9.1%	-8.8%

2024	
ROE	4.6%
	+/- YoY ▼ 0.6%

Q1/25	
DT thuần	710
tỷ VNĐ	
	QoQ ▼ 1,338 ▼ 65.3%
	YoY ▲ 376 ▲ 113%

2024	
DT thuần	3,279
tỷ VNĐ	
	YoY ▲ 1,191 ▲ 57.0%

Q1/25	
LN gộp	307
tỷ VNĐ	
	QoQ ▼ 601 ▼ 66.2%
	YoY ▲ 133 ▲ 76.3%

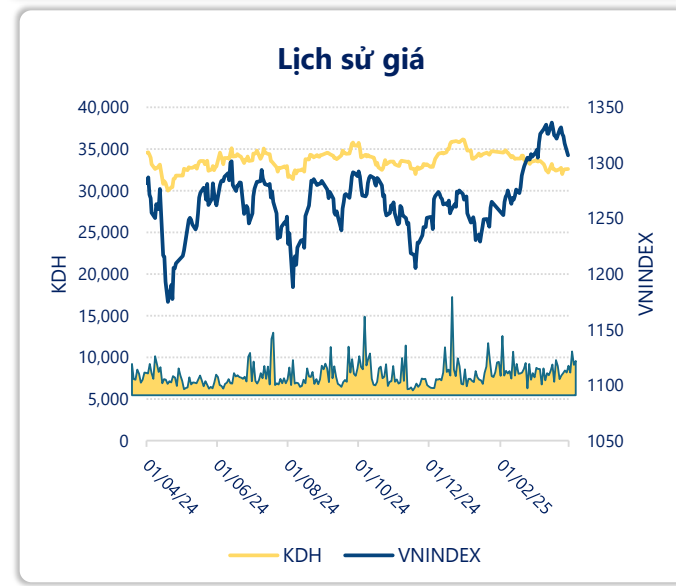
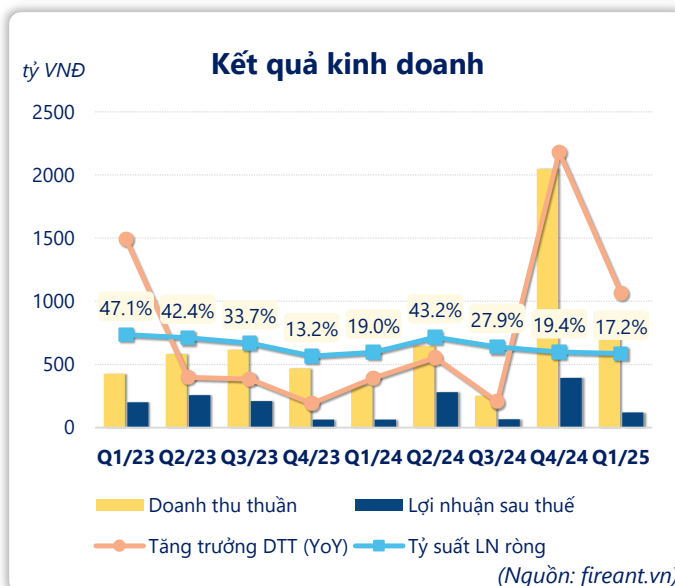
2024	
LN gộp	1,740
tỷ VNĐ	
	YoY ▲ 153 ▲ 9.6%

Q1/25	
LN thuần	162
tỷ VNĐ	
	QoQ ▼ 353 ▼ 68.6%
	YoY ▲ 53.0 ▲ 48.2%

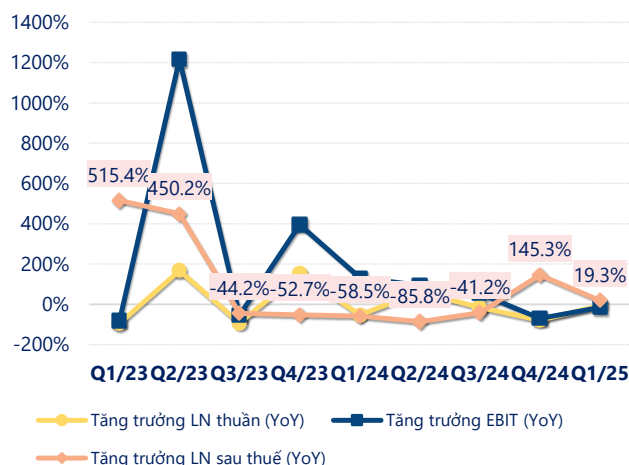
2024	
LN thuần	1,130
tỷ VNĐ	
	YoY ▲ 8.00 ▲ 0.7%

Q1/25	
LN sau thuế	119
tỷ VNĐ	
	QoQ ▼ 274 ▼ 69.8%
	YoY ▲ 55.0 ▲ 85.4%

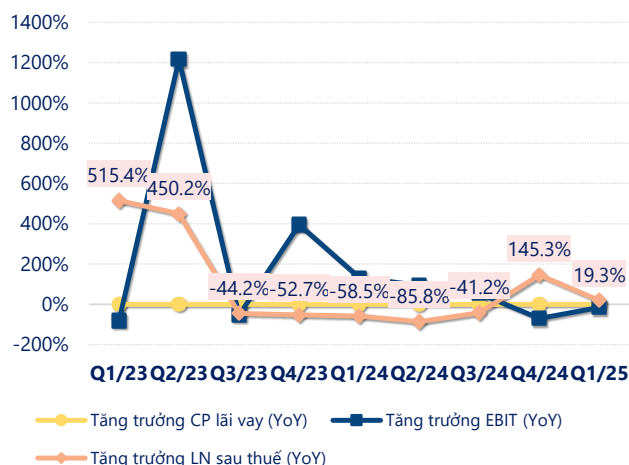
2024	
LN sau thuế	804
tỷ VNĐ	
	YoY ▲ 74.0 ▲ 10.2%



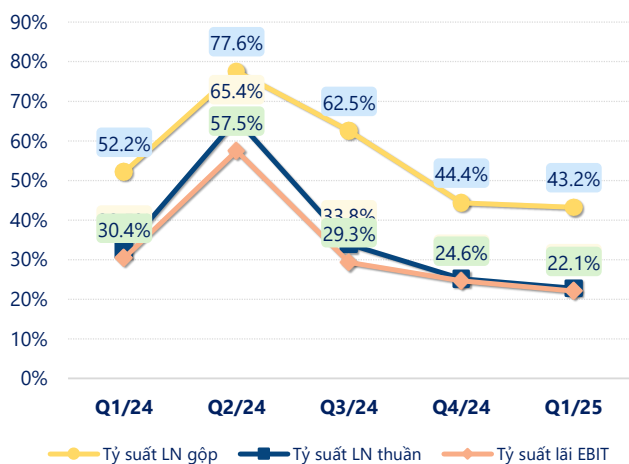
Tăng trưởng lợi nhuận



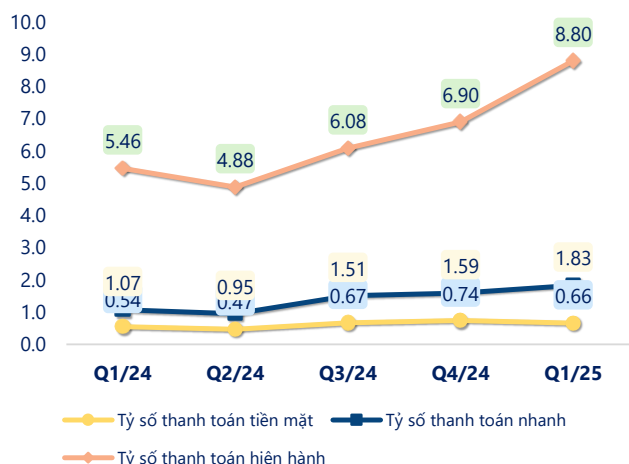
Tăng trưởng chi phí



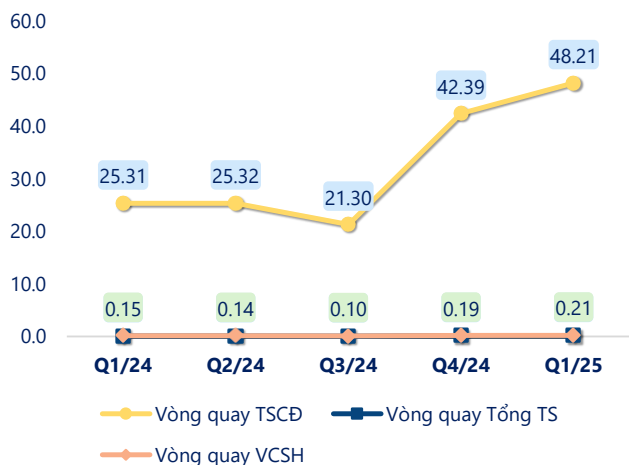
Tỷ suất lợi nhuận



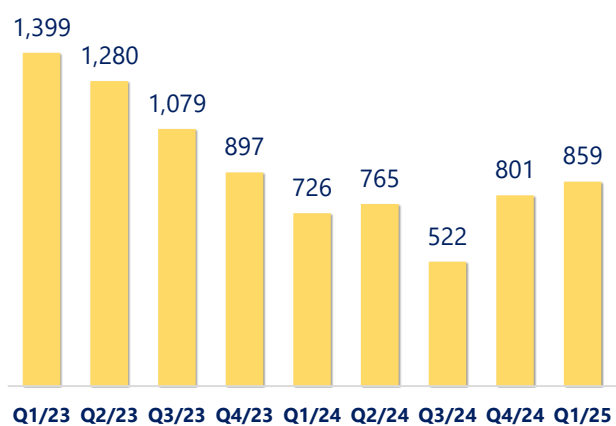
Chỉ số thanh khoản



Vòng quay tài sản



EPS



KẾT QUẢ KINH DOANH (tỷ VNĐ)	Q1/25	Q1/24	Thay đổi YoY	2024	2023	Thay đổi YoY
Doanh thu thuần	710	334	113%	3,279	2,088	57.0%
Giá vốn hàng bán	403	160	152%	1,539	501	207%
Lợi nhuận gộp	307	174	76.3%	1,740	1,587	9.6%
Doanh thu HĐTC	19.6	12.0	63.7%	38.2	49.7	-23.2%
Chi phí TC	47.8	21.2	126%	216	148	46.3%
Chi phí lãi vay	0	0.00		0	0	
LN trong công ty LKLD	0	0.00		0	0	
Chi phí bán hàng	62.5	11.0	468%	223	162	37.1%
Chi phí QLDN	54.4	45.4	19.9%	209	205	2.3%
LN thuần từ HĐKD	162	109	48.2%	1,130	1,122	0.7%
Lợi nhuận khác	-4.99	-6.93	27.9%	-78.8	-52.7	-49.5%
LN trước thuế	157	102	53.5%	1,051	1,069	-1.7%
Lợi nhuận sau thuế	119	64.0	85.4%	804	730	10.2%
LNST của CĐ cty mẹ	122	63.4	92.3%	810	716	13.2%

(Nguồn: fireant.vn)

