

Ngày 31/03/2025	5,000 VNĐ		
Thay đổi	1 tháng	3 tháng	6 tháng
	-12.3%	2.0%	4.2%

2024	
ROE	-0.6%
	+/- YoY ▼ 0.7%

Q1/25	
DT thuần	11.6
tỷ VNĐ	
	QoQ ▼ 0.80 ▼ 6.8%
	YoY ▲ 2.23 ▲ 23.3%

2024	
DT thuần	47.1
tỷ VNĐ	
	YoY ▼ 5.30 ▼ 10.0%

Q1/25	
LN gộp	1.70
tỷ VNĐ	
	QoQ ▼ 0.67 ▼ 28.3%
	YoY ▲ 1.04 ▲ 157%

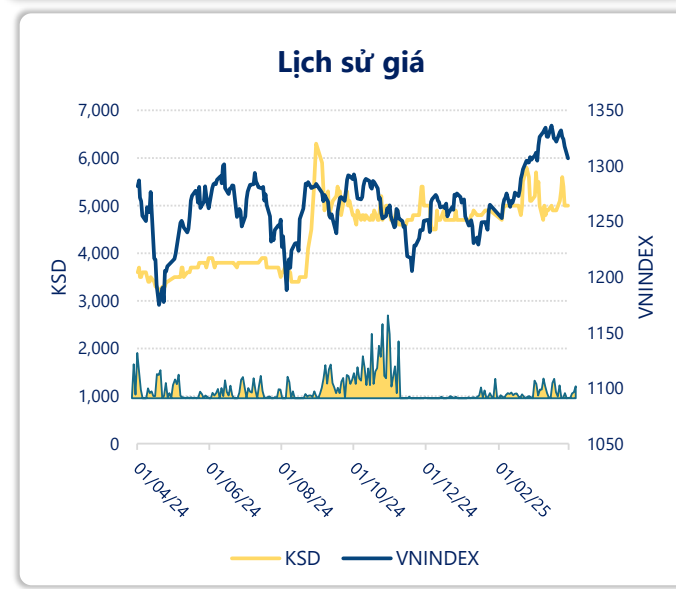
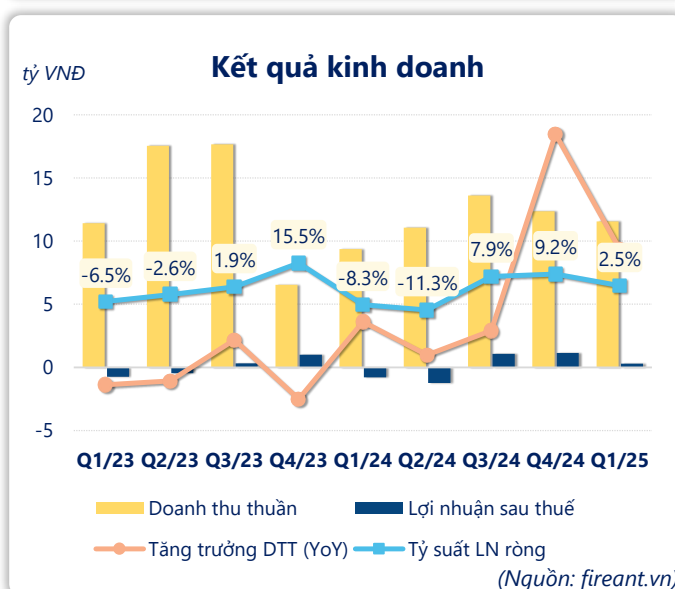
2024	
LN gộp	5.80
tỷ VNĐ	
	YoY ▲ 3.86 ▲ 199%

Q1/25	
LN thuần	0.29
tỷ VNĐ	
	QoQ ▼ 0.85 ▼ 74.5%
	YoY ▲ 1.07 ▲ 137%

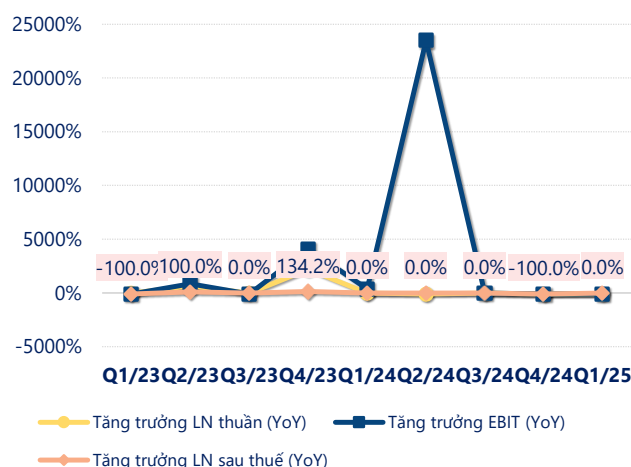
2024	
LN thuần	1.14
tỷ VNĐ	
	YoY ▲ 3.54 ▲ 147%

Q1/25	
LN sau thuế	0.29
tỷ VNĐ	
	QoQ ▼ 0.84 ▼ 74.3%
	YoY ▲ 1.07 ▲ 137%

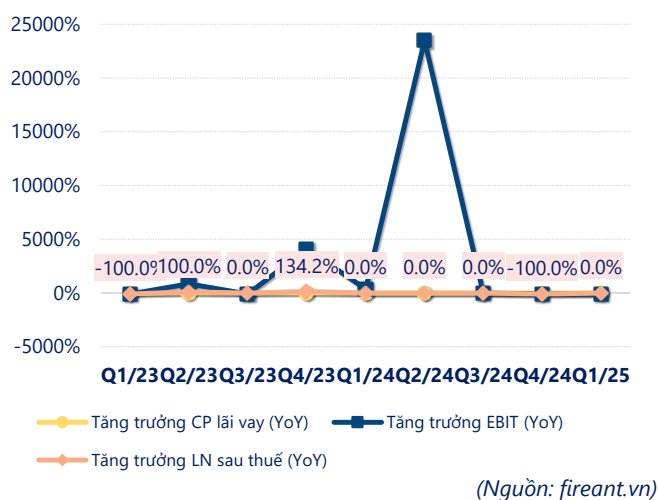
2024	
LN sau thuế	-0.71
tỷ VNĐ	
	YoY ▼ 0.86 ▼ 562%



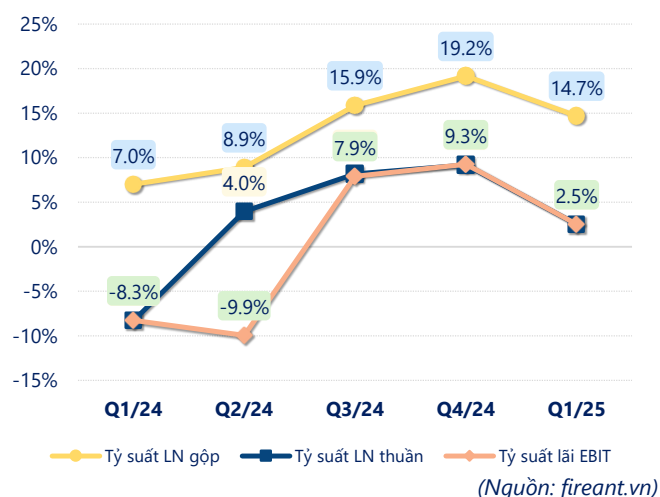
Tăng trưởng lợi nhuận



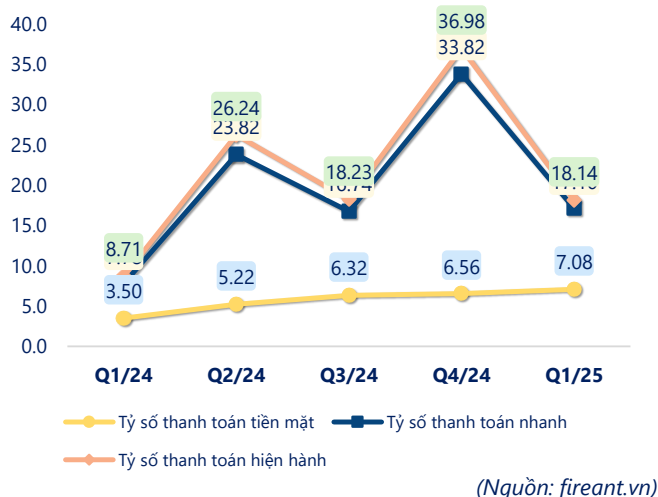
Tăng trưởng chi phí



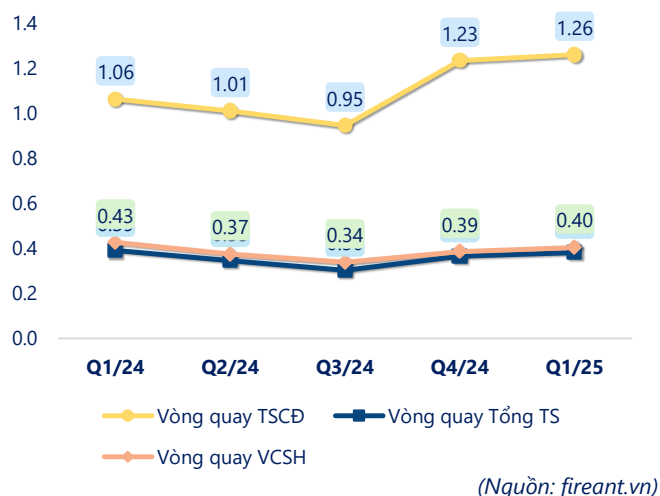
Tỷ suất lợi nhuận



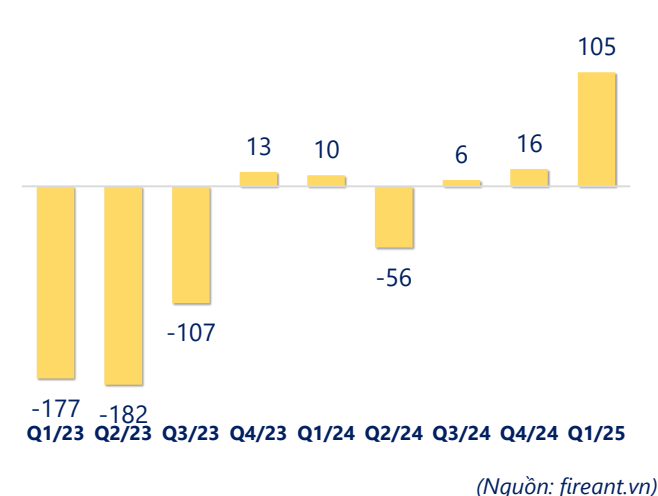
Chỉ số thanh khoản



Vòng quay tài sản



EPS



KẾT QUẢ KINH DOANH (tỷ VNĐ)	Q1/25	Q1/24	Thay đổi YoY	2024	2023	Thay đổi YoY
Doanh thu thuần	11.6	9.37	23.3%	47.1	52.4	-10.0%
Giá vốn hàng bán	9.86	8.72	13.0%	41.3	50.4	-18.0%
Lợi nhuận gộp	1.70	0.66	157%	5.80	1.94	199%
Doanh thu HĐTC	0.09	0.23	-62.9%	1.55	0.95	63.7%
Chi phí TC	0.01	0.33	-97.0%	0.37	0.69	-46.1%
Chi phí lãi vay	0	0.00		0.13	0.45	-70.6%
LN trong công ty LKLD	0	0.00		0	0	
Chi phí bán hàng	0.17	0.07	141%	0.72	0.89	-18.5%
Chi phí QLDN	1.31	1.27	3.5%	5.11	3.71	37.9%
LN thuần từ HĐKD	0.29	-0.78	137%	1.14	-2.40	147%
Lợi nhuận khác	0	0.00		-1.68	2.57	-165%
LN trước thuế	0.29	-0.78	137%	-0.54	0.17	-423%
Lợi nhuận sau thuế	0.29	-0.78	137%	-0.71	0.15	-562%
LNST của CĐ cty mẹ	0.29	-0.78	137%	-0.71	0.15	-562%

(Nguồn: fireant.vn)

