

Ngày 31/03/2025	33,300 VNĐ		
Thay đổi	1 tháng	3 tháng	6 tháng
	-11.7%	9.9%	-7.2%

2024	
ROE	16.9%
	+/- YoY ▲ 2.7%

Q1/25	
DT thuần	222
tỷ VNĐ	
	QoQ ▼ 11.0
	YoY ▲ 2.00
	▼ 4.6%
	▲ 1.1%

2024	
DT thuần	906
tỷ VNĐ	
	YoY ▲ 17.0
	▲ 1.9%

Q1/25	
LN gộp	74.9
tỷ VNĐ	
	QoQ ▼ 3.30
	YoY ▲ 6.30
	▼ 4.3%
	▲ 9.1%

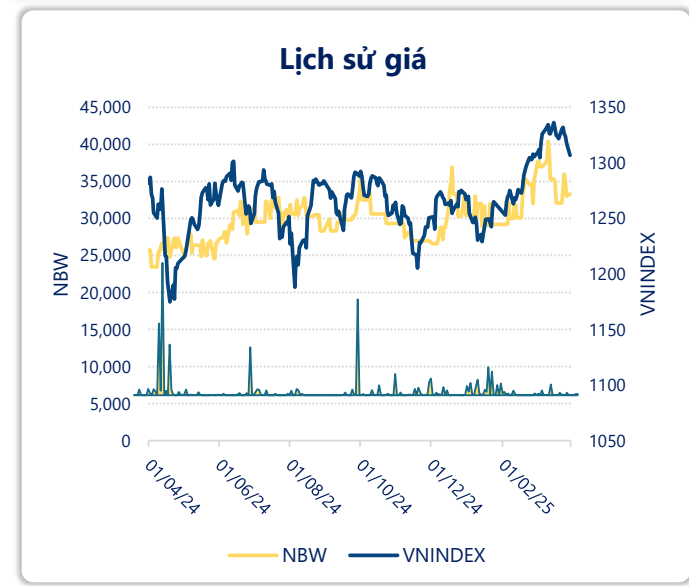
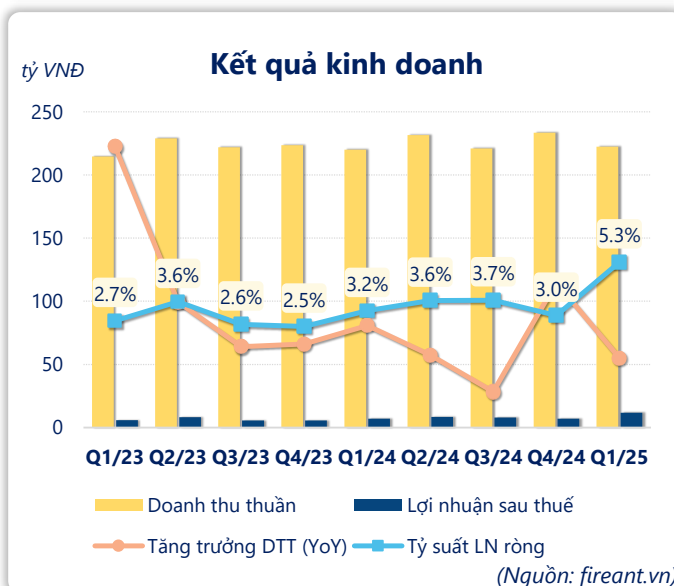
2024	
LN gộp	288
tỷ VNĐ	
	YoY ▲ 6.00
	▲ 2.1%

Q1/25	
LN thuần	14.9
tỷ VNĐ	
	QoQ ▲ 5.07
	YoY ▲ 6.07
	▲ 52.1%
	▲ 69.3%

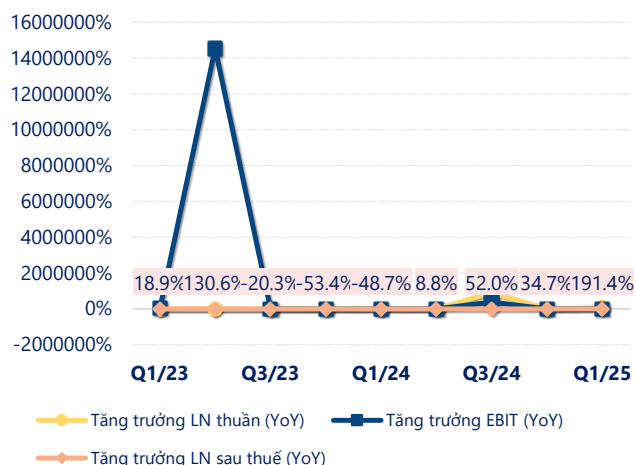
2024	
LN thuần	39.8
tỷ VNĐ	
	YoY ▲ 6.70
	▲ 20.4%

Q1/25	
LN sau thuế	11.9
tỷ VNĐ	
	QoQ ▲ 4.98
	YoY ▲ 4.91
	▲ 71.3%
	▲ 69.6%

2024	
LN sau thuế	30.3
tỷ VNĐ	
	YoY ▲ 5.00
	▲ 19.7%

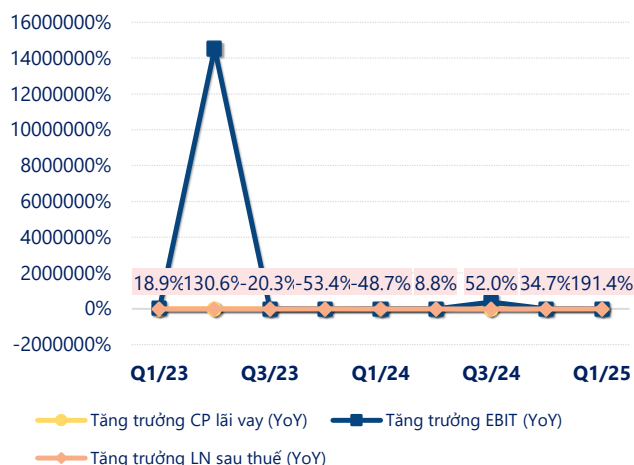


Tăng trưởng lợi nhuận



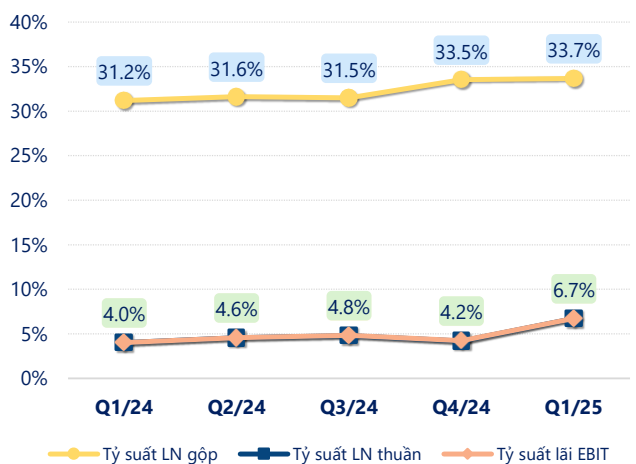
(Nguồn: fireant.vn)

Tăng trưởng chi phí



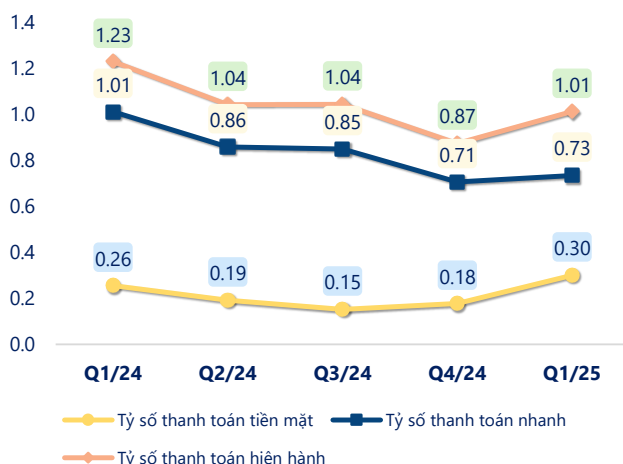
(Nguồn: fireant.vn)

Tỷ suất lợi nhuận



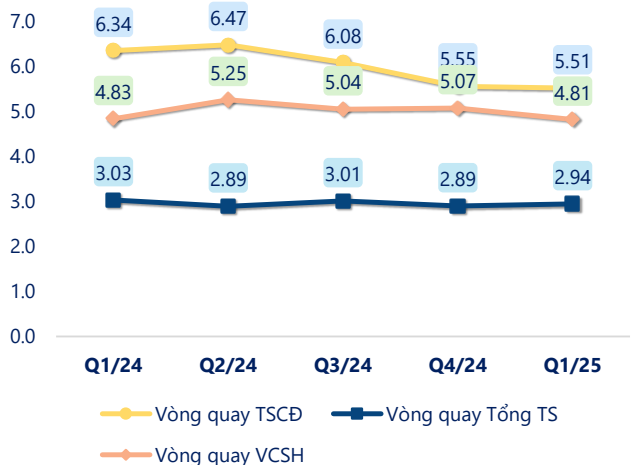
(Nguồn: fireant.vn)

Chỉ số thanh khoản



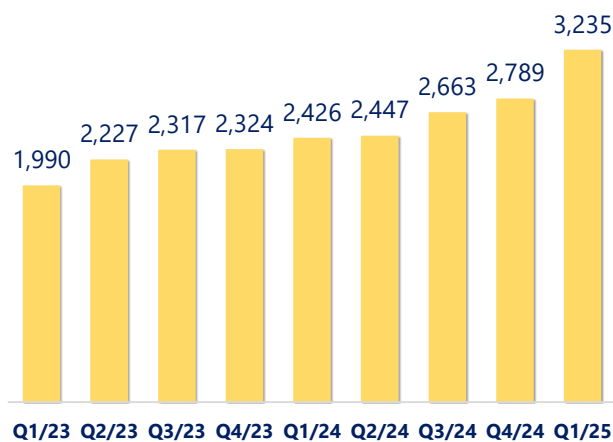
(Nguồn: fireant.vn)

Vòng quay tài sản



(Nguồn: fireant.vn)

EPS



(Nguồn: fireant.vn)

KẾT QUẢ KINH DOANH (tỷ VNĐ)	Q1/25	Q1/24	Thay đổi YoY	2024	2023	Thay đổi YoY
Doanh thu thuần	222	220	1.1%	906	889	1.9%
Giá vốn hàng bán	147	151	-2.3%	618	607	1.9%
Lợi nhuận gộp	74.9	68.6	9.1%	288	282	2.1%
Doanh thu HĐTC	0.16	0.26	-39.0%	2.54	5.16	-50.9%
Chi phí TC	0	0.00		0	0	
Chi phí lãi vay	0	0.00		0	0	
LN trong công ty LKLD	0	0.00		0	0	
Chi phí bán hàng	35.4	35.6	-0.5%	166	166	0.5%
Chi phí QLDN	24.6	24.4	1.0%	84.4	88.8	-4.9%
LN thuần từ HĐKD	14.9	8.83	69.3%	39.8	33.1	20.4%
Lợi nhuận khác	0.01	0.00		0.17	-0.13	232%
LN trước thuế	15.0	8.83	69.4%	40.0	33.0	21.4%
Lợi nhuận sau thuế	11.9	6.99	69.6%	30.3	25.3	19.7%
LNST của CĐ cty mẹ	11.9	6.99	69.6%	30.3	25.3	19.7%

(Nguồn: fireant.vn)

