

Ngày 31/03/2025	113,200 VNĐ		
Thay đổi	1 tháng	3 tháng	6 tháng
	-1.8%	-2.3%	-0.7%

2024	
ROE	53.7%
	+/- YoY ▲ 3.6%

Q1/25	
DT thuần	241
tỷ VNĐ	
	QoQ ▼ 37.0 ▼ 13.2%
	YoY ▲ 55.0 ▲ 29.7%

2024	
DT thuần	921
tỷ VNĐ	
	YoY ▲ 219 ▲ 31.2%

Q1/25	
LN gộp	109
tỷ VNĐ	
	QoQ ▼ 13.0 ▼ 11.0%
	YoY ▲ 24.8 ▲ 28.9%

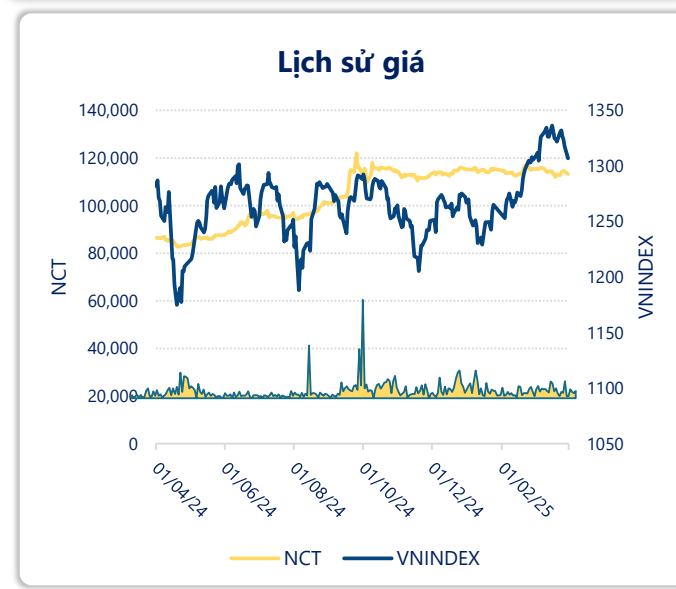
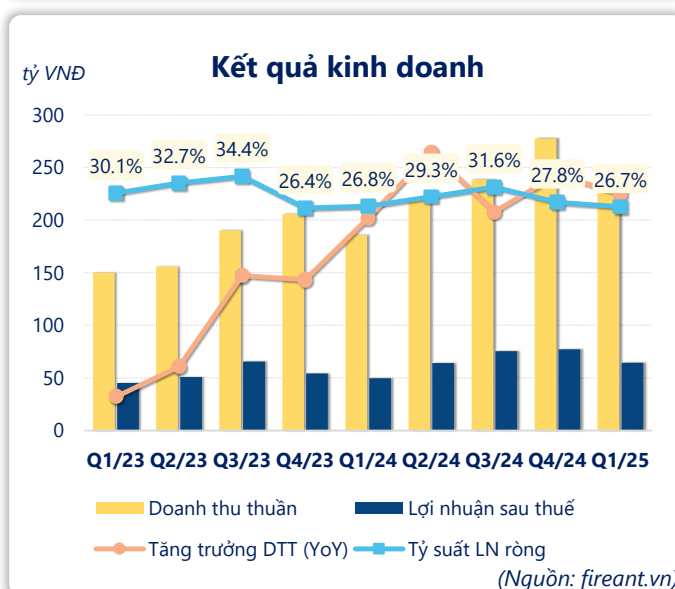
2024	
LN gộp	414
tỷ VNĐ	
	YoY ▲ 75.0 ▲ 22.2%

Q1/25	
LN thuần	80.7
tỷ VNĐ	
	QoQ ▼ 16.2 ▼ 16.7%
	YoY ▲ 17.9 ▲ 28.6%

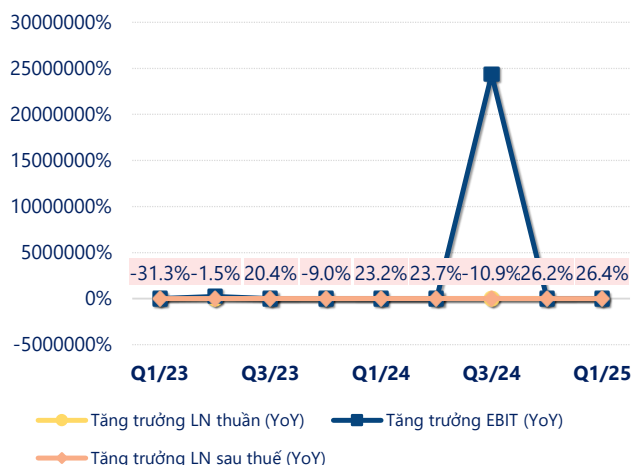
2024	
LN thuần	331
tỷ VNĐ	
	YoY ▲ 58.0 ▲ 21.0%

Q1/25	
LN sau thuế	64.4
tỷ VNĐ	
	QoQ ▼ 12.8 ▼ 16.6%
	YoY ▲ 14.5 ▲ 29.1%

2024	
LN sau thuế	266
tỷ VNĐ	
	YoY ▲ 49.0 ▲ 22.9%

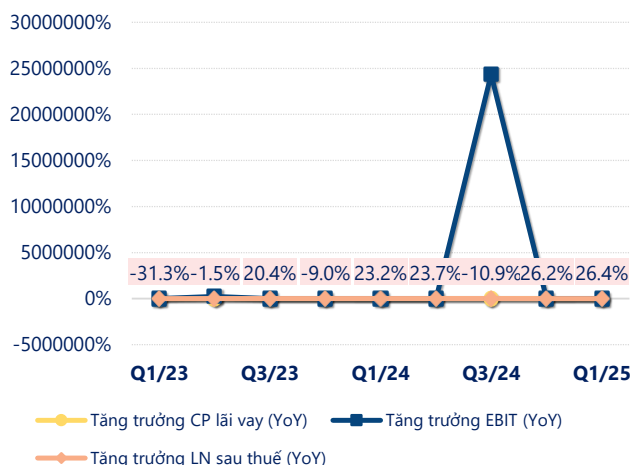


Tăng trưởng lợi nhuận



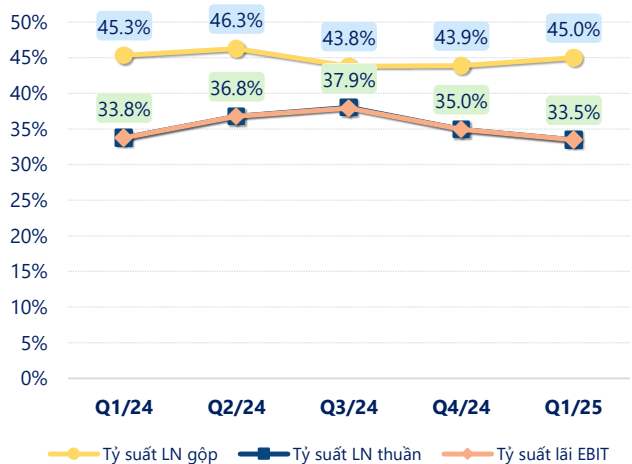
(Nguồn: fireant.vn)

Tăng trưởng chi phí



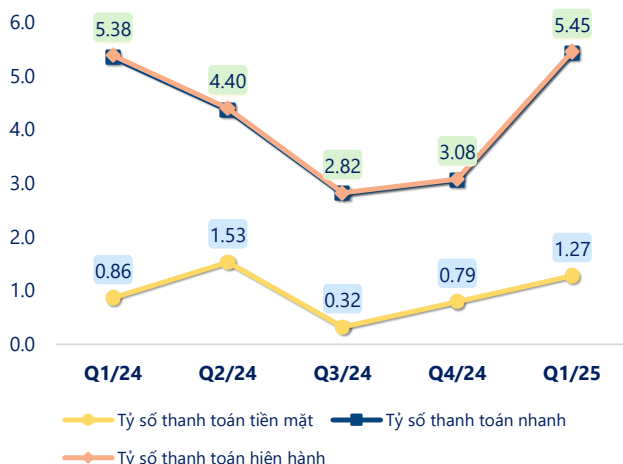
(Nguồn: fireant.vn)

Tỷ suất lợi nhuận



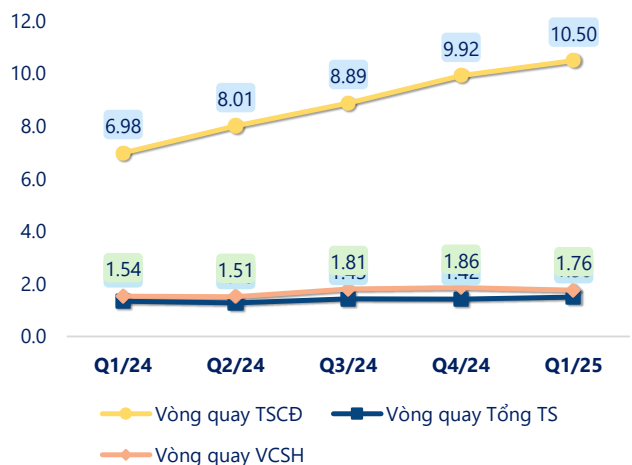
(Nguồn: fireant.vn)

Chỉ số thanh khoản



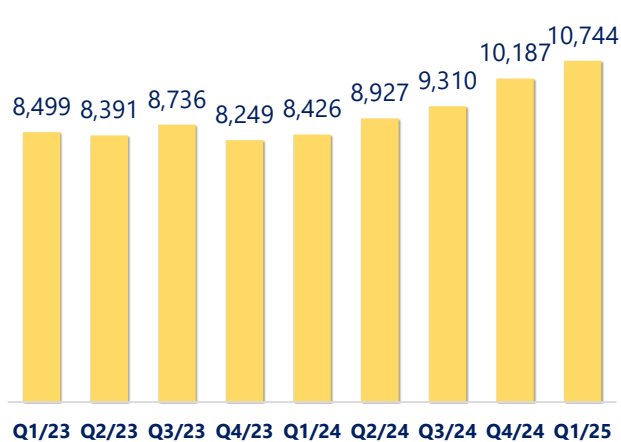
(Nguồn: fireant.vn)

Vòng quay tài sản



(Nguồn: fireant.vn)

EPS



(Nguồn: fireant.vn)

KẾT QUẢ KINH DOANH (tỷ VNĐ)	Q1/25	Q1/24	Thay đổi YoY	2024	2023	Thay đổi YoY
Doanh thu thuần	241	186	29.7%	921	702	31.2%
Giá vốn hàng bán	133	102	30.1%	506	363	39.6%
Lợi nhuận gộp	109	84.2	28.9%	414	339	22.2%
Doanh thu HĐTC	3.31	3.09	7.0%	28.9	22.1	31.2%
Chi phí TC	0.02	0.02	-15.1%	0.17	0.06	175%
Chi phí lãi vay	0	0.00		0	0	
LN trong công ty LKLD	0	0.00		0	0	
Chi phí bán hàng	5.19	4.03	28.9%	20.9	11.9	76.3%
Chi phí QLDN	25.9	20.5	26.3%	91.2	75.8	20.4%
LN thuần từ HĐKD	80.7	62.8	28.6%	331	273	21.0%
Lợi nhuận khác	0.00	0.00		-0.16	-0.07	-130%
LN trước thuế	80.7	62.8	28.6%	331	273	21.0%
Lợi nhuận sau thuế	64.4	49.9	29.1%	266	217	22.9%
LNST của CĐ cty mẹ	64.4	49.9	29.1%	266	217	22.9%

(Nguồn: fireant.vn)

