

Ngày 31/03/2025	9,600 VNĐ		
Thay đổi	1 tháng	3 tháng	6 tháng
	0%	1.1%	2.1%

	2024	
ROE	3.4%	+/- YoY ▼ 19.0%

	Q1/25		
DT thuần	4.97	QoQ ▼ 2.92 ▼ 37.0%	YoY ▼ 9.53 ▼ 65.7%
	tỷ VNĐ		

	2024	
DT thuần	55.6	YoY ▼ 380 ▼ 87.2%
	tỷ VNĐ	

	Q1/25		
LN gộp	1.85	QoQ ▼ 1.45 ▼ 43.9%	YoY ▼ 5.40 ▼ 74.5%
	tỷ VNĐ		

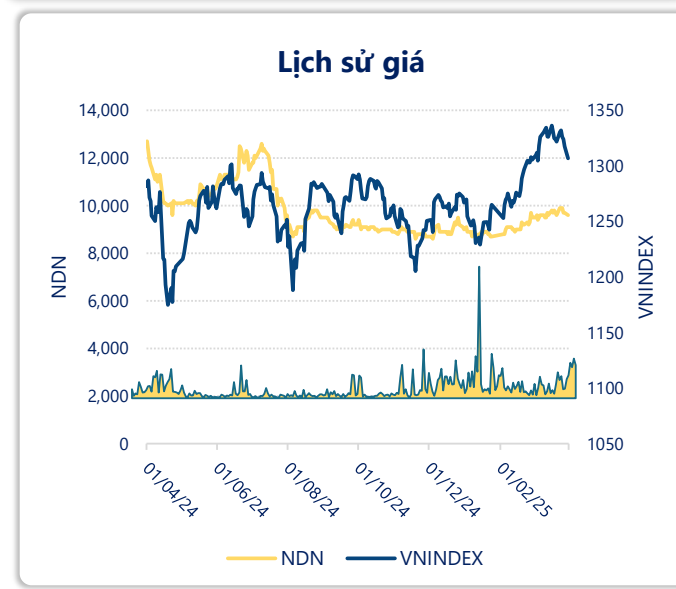
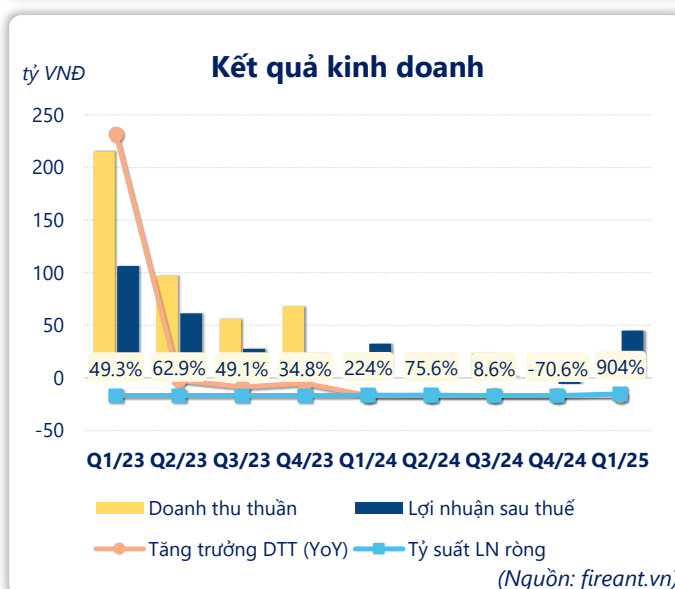
	2024	
LN gộp	26.5	YoY ▼ 201 ▼ 88.3%
	tỷ VNĐ	

	Q1/25		
LN thuần	45.0	QoQ ▲ 47.2 ▲ 2176%	YoY ▲ 11.5 ▲ 34.5%
	tỷ VNĐ		

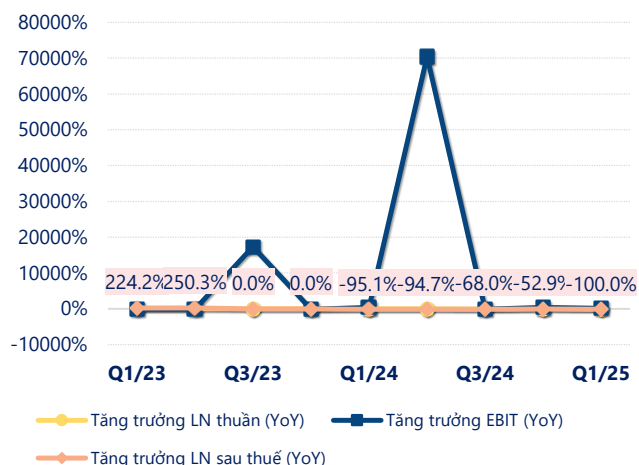
	2024	
LN thuần	47.5	YoY ▼ 213 ▼ 81.7%
	tỷ VNĐ	

	Q1/25		
LN sau thuế	44.9	QoQ ▲ 50.5 ▲ 907%	YoY ▲ 12.4 ▲ 38.2%
	tỷ VNĐ		

	2024	
LN sau thuế	36.2	YoY ▼ 182 ▼ 83.4%
	tỷ VNĐ	

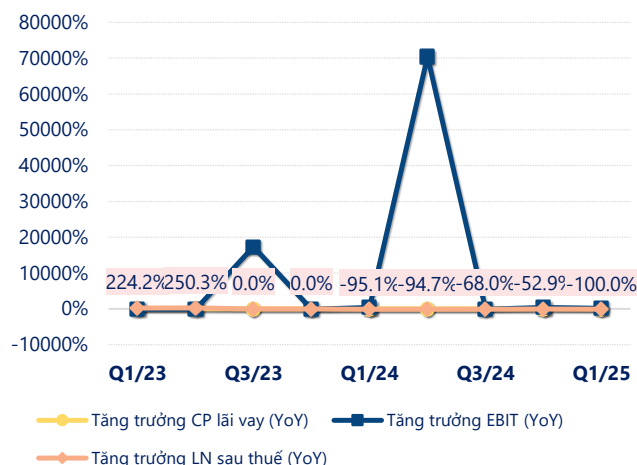


Tăng trưởng lợi nhuận



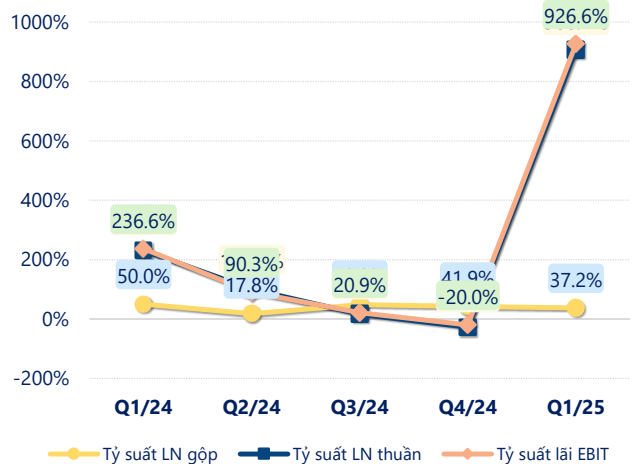
(Nguồn: fireant.vn)

Tăng trưởng chi phí



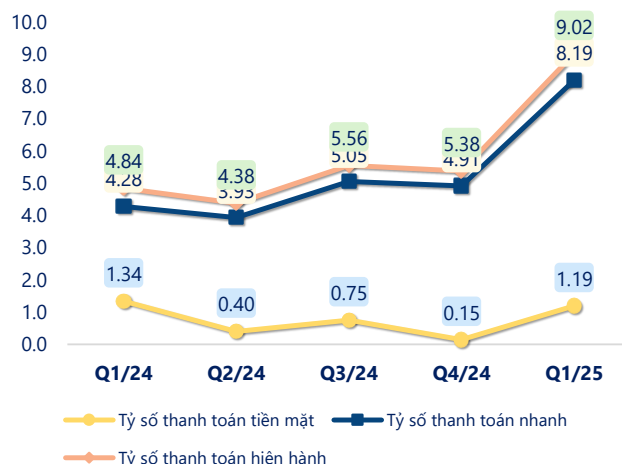
(Nguồn: fireant.vn)

Tỷ suất lợi nhuận



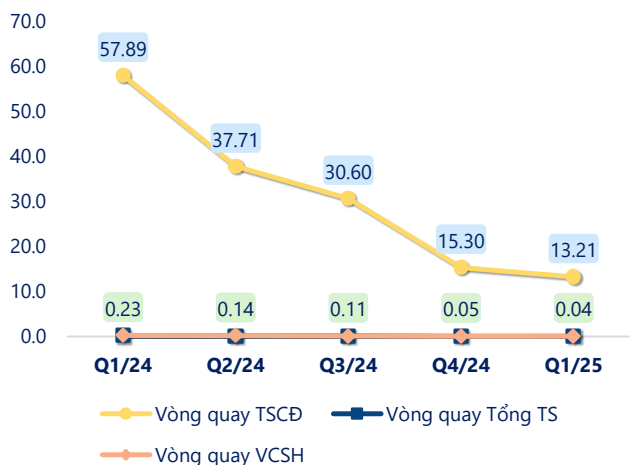
(Nguồn: fireant.vn)

Chỉ số thanh khoản



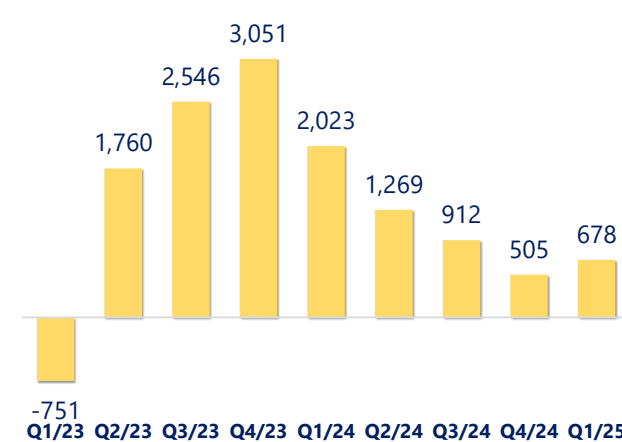
(Nguồn: fireant.vn)

Vòng quay tài sản



(Nguồn: fireant.vn)

EPS



(Nguồn: fireant.vn)

KẾT QUẢ KINH DOANH (tỷ VNĐ)	Q1/25	Q1/24	Thay đổi YoY	2024	2023	Thay đổi YoY
Doanh thu thuần	4.97	14.5	-65.7%	55.6	436	-87.2%
Giá vốn hàng bán	3.12	7.26	-57.0%	29.1	209	-86.1%
Lợi nhuận gộp	1.85	7.25	-74.5%	26.5	227	-88.3%
Doanh thu HĐTC	18.9	29.2	-35.3%	113	61.4	84.7%
Chi phí TC	-26.5	1.08	-2555%	78.2	9.17	753%
Chi phí lãi vay	1.13	0.83	36.3%	4.30	3.10	38.6%
LN trong công ty LKLD	0	0.00		0	0	
Chi phí bán hàng	0.01	0.38	-97.9%	6.72	13.2	-49.2%
Chi phí QLDN	2.21	1.47	50.4%	7.54	5.87	28.4%
LN thuần từ HĐKD	45.0	33.5	34.5%	47.5	260	-81.7%
Lợi nhuận khác	-0.12	-0.04	-193%	-5.51	-0.40	-1266%
LN trước thuế	44.9	33.5	34.1%	42.0	260	-83.8%
Lợi nhuận sau thuế	44.9	32.5	38.2%	36.2	218	-83.4%
LNST của CĐ cty mẹ	44.9	32.5	38.2%	36.2	218	-83.4%

(Nguồn: fireant.vn)

