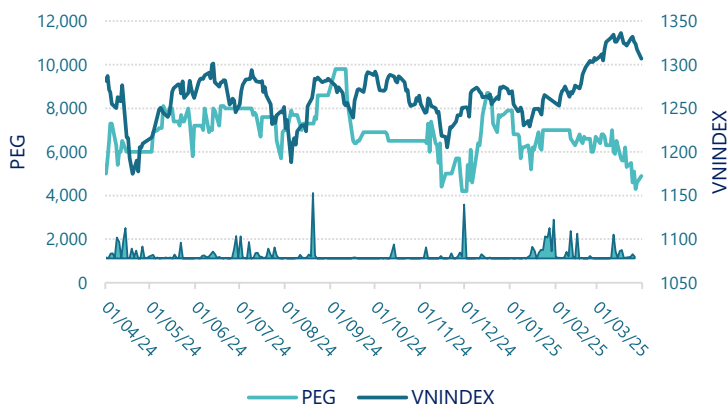


Tổng Công ty Thương mại Kỹ thuật và Đầu tư - CTCP (UPCOM: PEG)

Lịch sử giá



Thông tin giao dịch 31/03/2025

Giá hiện tại (VNĐ)	4,900
Cao nhất 52 tuần (VNĐ)	9,800
Thấp nhất 52 tuần (VNĐ)	4,200
SL cổ phiếu LH	248,877,470
KLGD BQ 20 phiên (CP)	2,195
% sở hữu nước ngoài	0.0%
Vốn điều lệ (tỷ VNĐ)	
Vốn hóa (tỷ VNĐ)	1,219
P/E	-25.0
EPS	-196

DT thuần

Q1/25

1,196

tỷ VNĐ

QoQ: ▼472 | -28.3%

YoY: ▼744 | -38.4%

LN sau thuế

Q1/25

-12.5

tỷ VNĐ

QoQ: ▼4.89 | -64.7%

YoY: ▼12.4 | -11297%

Tỷ suất lãi EBIT

2024

-0.5%

+/- YoY: ▼ 0.5%

DT thuần

2024

7,190

tỷ VNĐ

YoY: ▼388 | -5.1%

LN sau thuế

2024

-36.0

tỷ VNĐ

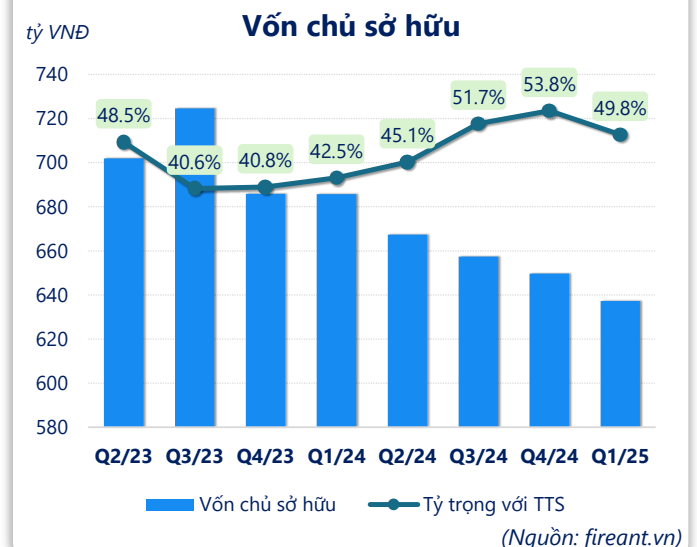
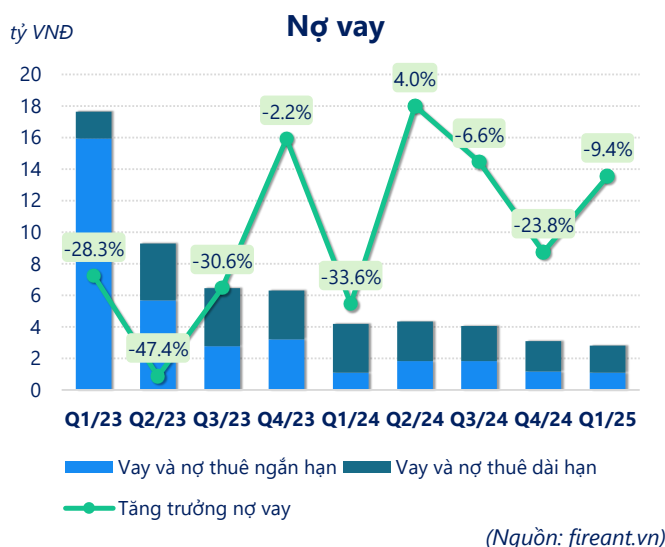
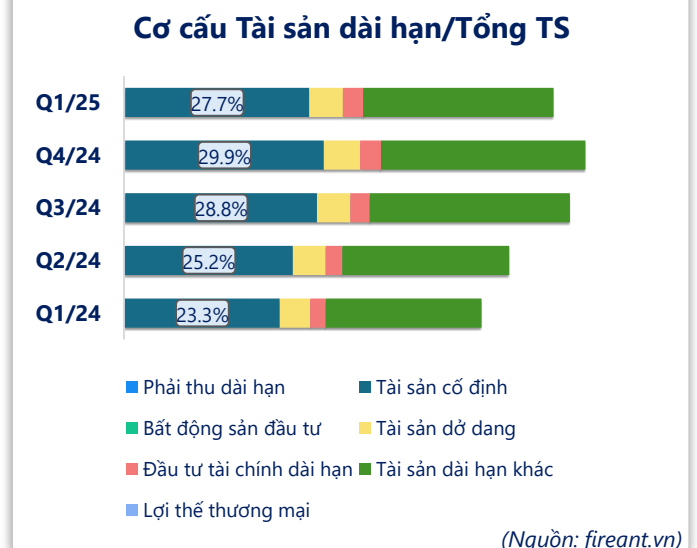
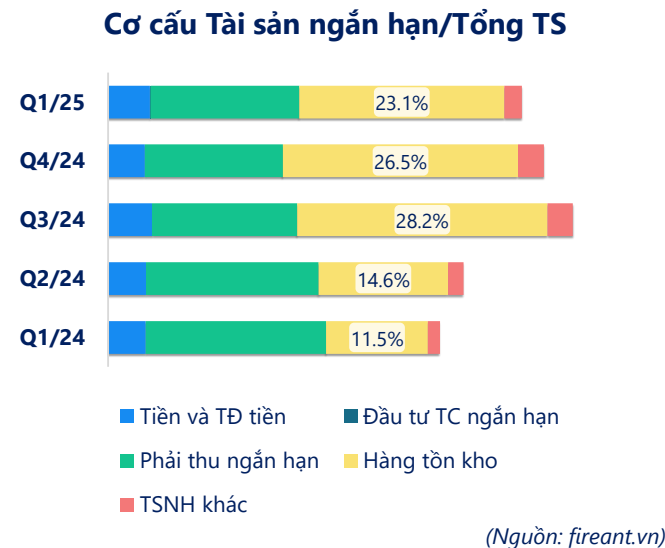
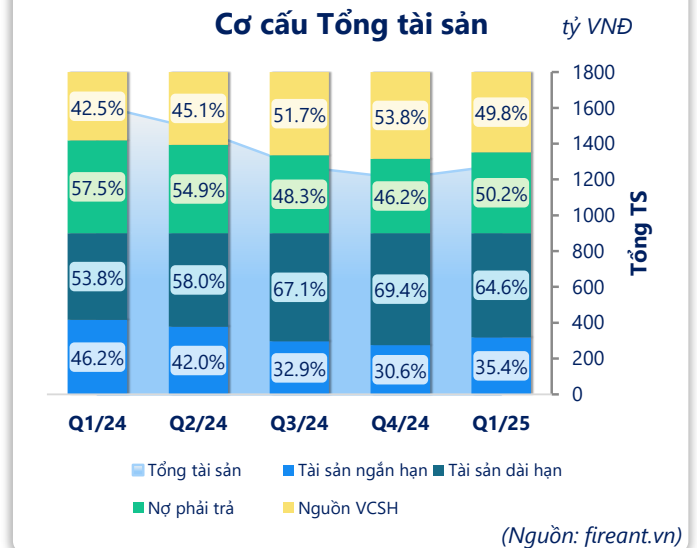
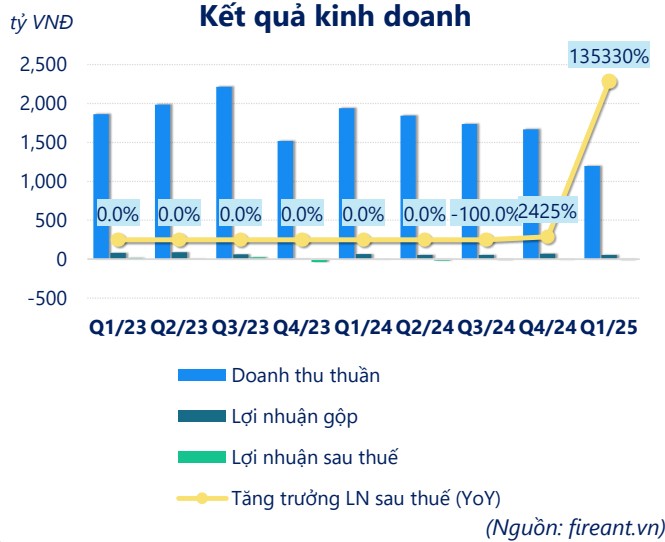
YoY: ▼35.4 | -6043%

ROE

2024

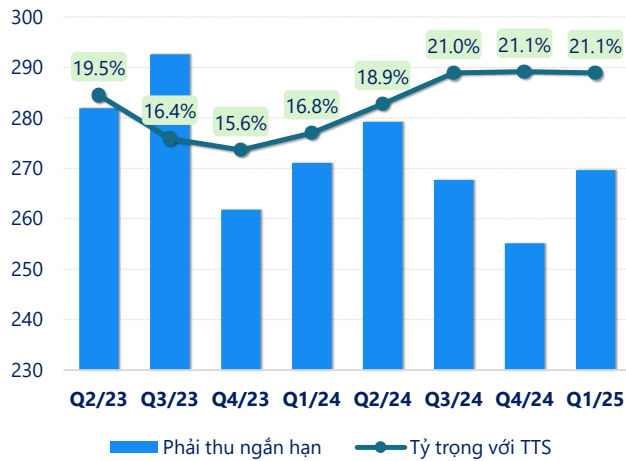
-5.3%

+/- YoY: ▼ 4.7%



tỷ VNĐ

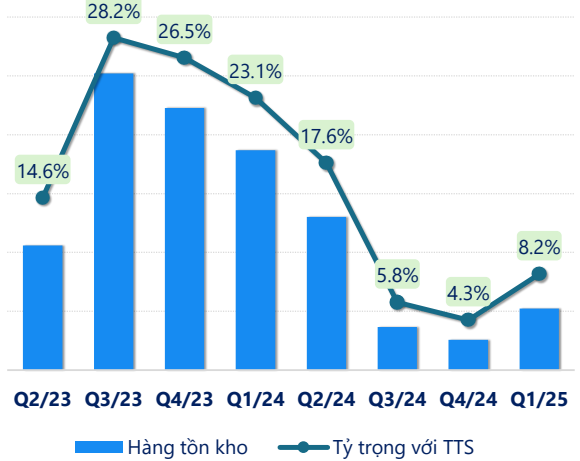
Phải thu ngắn hạn



(Nguồn: fireant.vn)

tỷ VNĐ

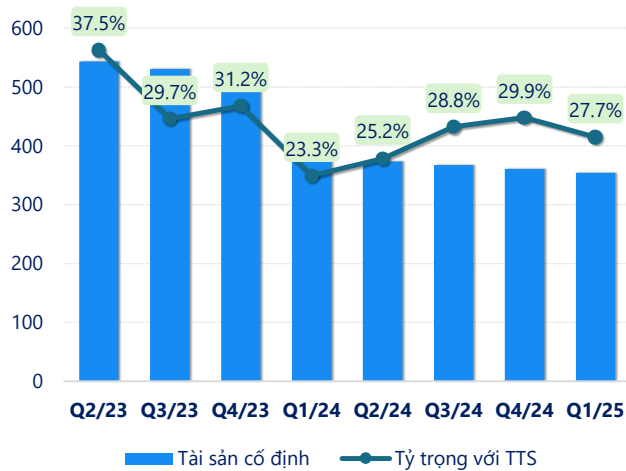
Hàng tồn kho



(Nguồn: fireant.vn)

tỷ VNĐ

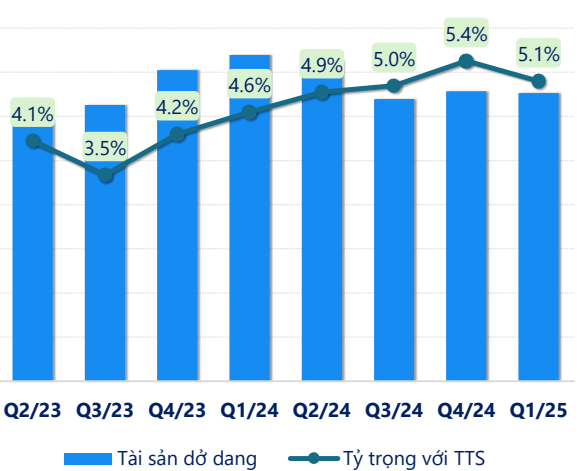
Tài sản cố định



(Nguồn: fireant.vn)

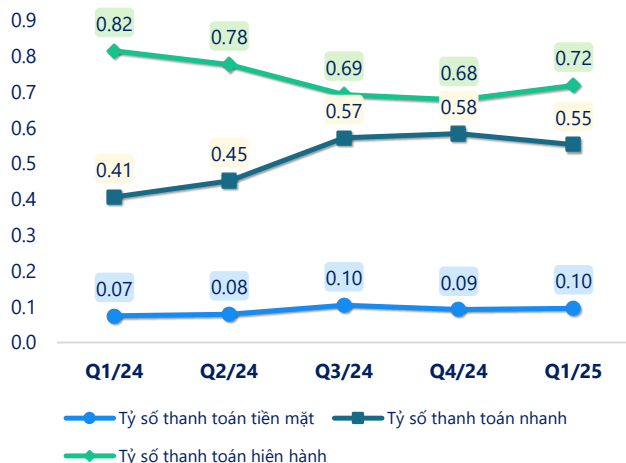
tỷ VNĐ

Tài sản dở dang



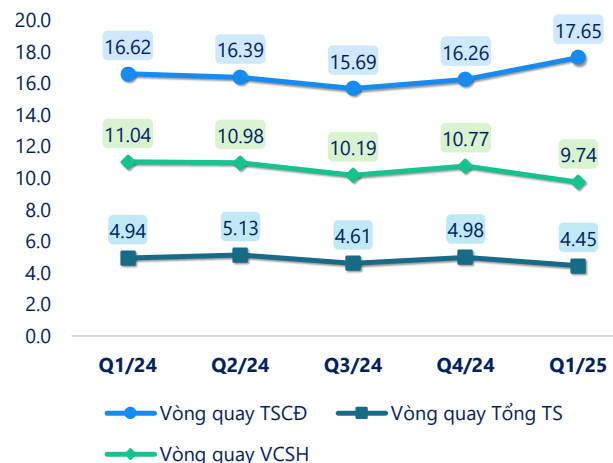
(Nguồn: fireant.vn)

Chỉ số thanh khoản



(Nguồn: fireant.vn)

Vòng quay tài sản



(Nguồn: fireant.vn)

CÂN ĐỐI KẾ TOÁN (tỷ VNĐ)	Q1/24	Q2/24	Q3/24	Q4/24	Q1/25
Tổng tài sản	1,615	1,480	1,273	1,207	1,281
Tài sản ngắn hạn	746	622	419	369	453
Tiền và tương đương tiền	68.4	63.2	62.9	50.0	60.5
Đầu tư tài chính ngắn hạn	1.01	0.41	0.41	0.41	0.41
Phải thu ngắn hạn	271	279	268	255	270
Hàng tồn kho	374	260	73.3	51.4	105
Tài sản ngắn hạn khác	31.9	18.7	14.2	12.2	18.0
Tài sản dài hạn	869	858	854	838	827
Phải thu dài hạn	2.53	2.47	2.47	2.50	2.50
Tài sản cố định	376	374	367	361	354
Bất động sản đầu tư	0	0	0	0	0
Tài sản dở dang	73.9	72.7	63.9	65.7	65.3
Đầu tư tài chính dài hạn	37.4	37.1	37.0	38.2	38.7
Tài sản dài hạn khác	379	372	384	371	367
Lợi thế thương mại	0	0	0	0	0
Nợ phải trả	930	813	615	557	643
Nợ ngắn hạn	915	800	604	544	631
Vay và nợ thuê ngắn hạn	1.08	1.83	1.84	1.16	1.09
Phải trả người bán ngắn hạn	842	719	506	455	557
Nợ dài hạn	14.2	12.3	11.4	13.0	12.6
Vay và nợ thuê dài hạn	3.10	2.52	2.23	1.94	1.71
Nguồn vốn chủ sở hữu	686	667	657	650	637
Vốn chủ sở hữu	686	667	657	650	637
Vốn điều lệ	2,489	2,489	2,489	2,489	2,489
Kinh phí và quỹ khác	0	0	0	0	0

(Nguồn: fireant.vn)