

Ngày 31/03/2025	4,900 VNĐ		
Thay đổi	1 tháng	3 tháng	6 tháng
	-27.9%	-36.4%	-29.0%

2024	
ROE	-5.3%
	+/- YoY ▼ 4.7%

Q1/25			
DT thuần	1,196	QoQ ▼ 472 ▼ 28.3%	YoY ▼ 744 ▼ 38.4%
	tỷ VNĐ		

2024	
DT thuần	7,190
	YoY ▼ 388 ▼ 5.1%
	tỷ VNĐ

Q1/25			
LN gộp	52.3	QoQ ▼ 15.3 ▼ 22.6%	YoY ▼ 11.3 ▼ 17.8%
	tỷ VNĐ		

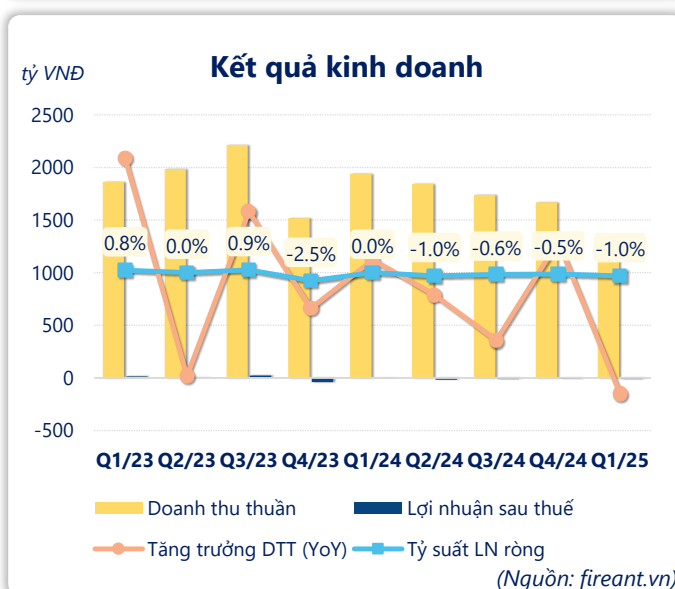
2024	
LN gộp	242
	YoY ▲ 3.00 ▲ 1.3%
	tỷ VNĐ

Q1/25			
LN thuần	-12.7	QoQ ▼ 5.35 ▼ 73.1%	YoY ▼ 12.2 ▼ 2300%
	tỷ VNĐ		

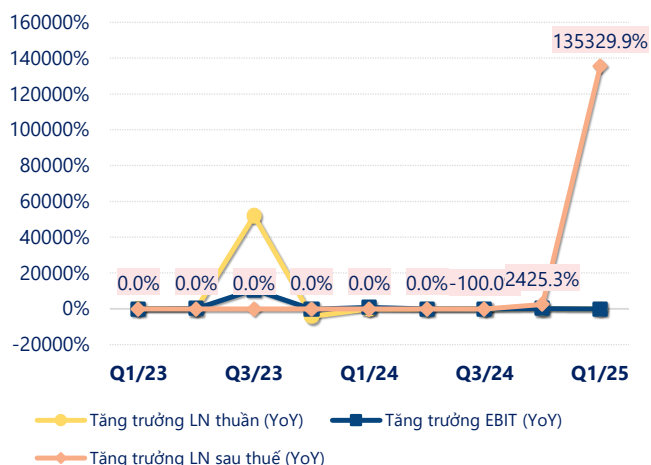
2024	
LN thuần	-36.7
	YoY ▼ 21.0 ▼ 134%
	tỷ VNĐ

Q1/25			
LN sau thuế	-12.5	QoQ ▼ 4.89 ▼ 64.7%	YoY ▼ 12.4 11297%
	tỷ VNĐ		

2024	
LN sau thuế	-36.0
	YoY ▼ 35.4 ▼ 6043%
	tỷ VNĐ

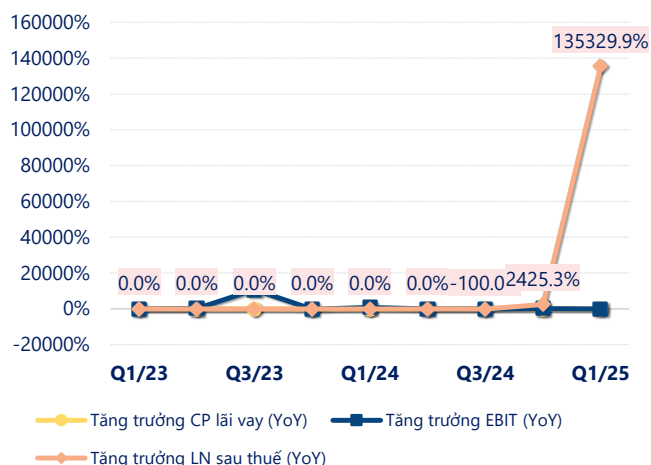


Tăng trưởng lợi nhuận



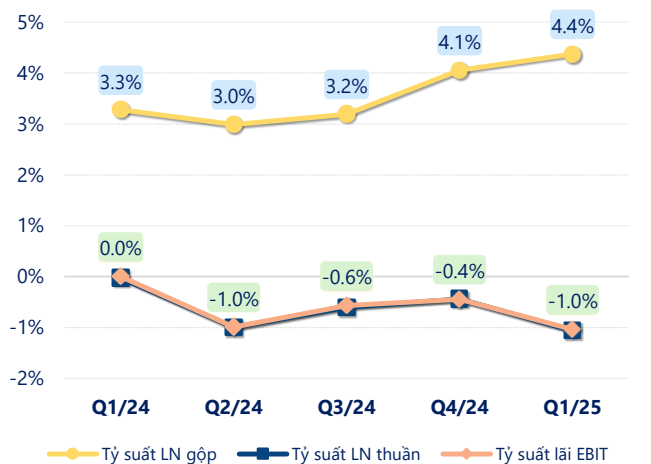
(Nguồn: fireant.vn)

Tăng trưởng chi phí



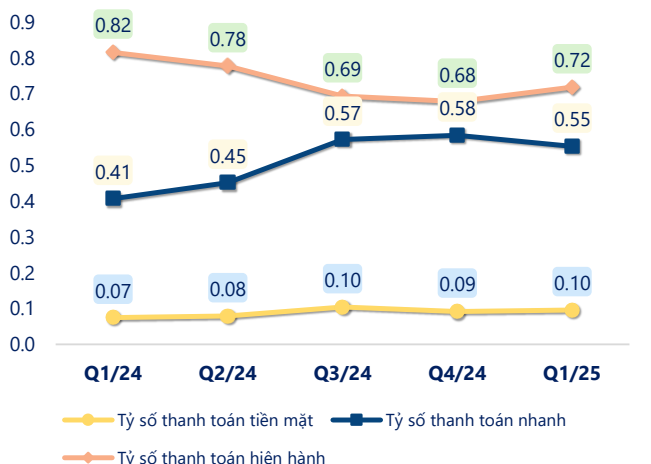
(Nguồn: fireant.vn)

Tỷ suất lợi nhuận



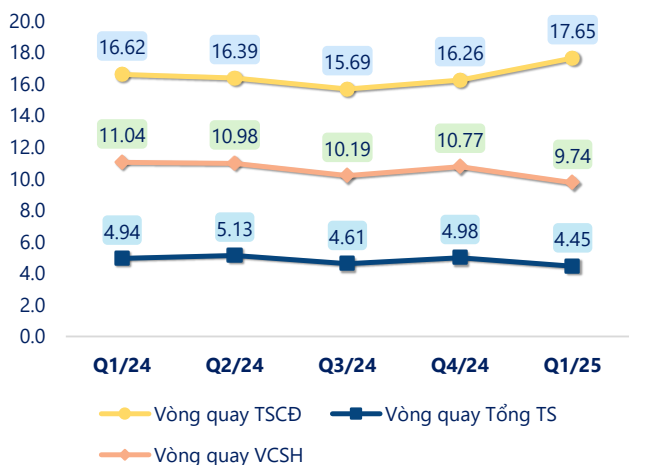
(Nguồn: fireant.vn)

Chỉ số thanh khoản



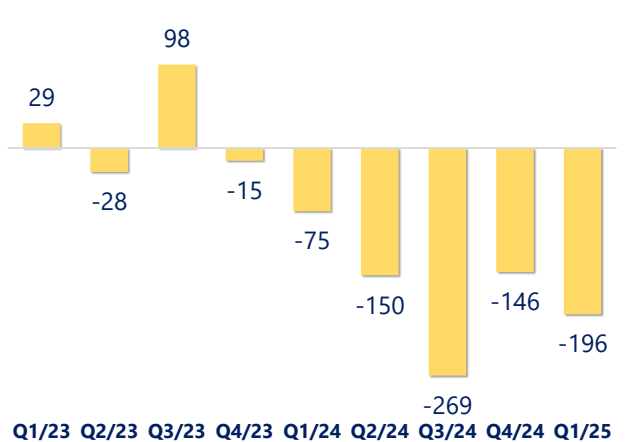
(Nguồn: fireant.vn)

Vòng quay tài sản



(Nguồn: fireant.vn)

EPS



(Nguồn: fireant.vn)



KẾT QUẢ KINH DOANH (tỷ VNĐ)	Q1/25	Q1/24	Thay đổi YoY	2024	2023	Thay đổi YoY
Doanh thu thuần	1,196	1,940	-38.4%	7,190	7,578	-5.1%
Giá vốn hàng bán	1,144	1,877	-39.1%	6,948	7,340	-5.3%
Lợi nhuận gộp	52.3	63.6	-17.8%	242	239	1.3%
Doanh thu HĐTC	0.30	0.30	1.4%	3.28	21.5	-84.8%
Chi phí TC	0.06	0.12	-48.2%	0.65	0.87	-25.5%
Chi phí lãi vay	0.06	0.09	-31.0%	0.34	0.98	-65.6%
LN trong công ty LKLD	0.50	2.93	-82.9%	4.00	0	
Chi phí bán hàng	56.2	57.5	-2.3%	229	228	0.7%
Chi phí QLDN	9.58	9.71	-1.3%	55.7	47.1	18.2%
LN thuần từ HĐKD	-12.7	-0.53	-2300%	-36.7	-15.7	-134%
Lợi nhuận khác	0.23	0.42	-44.2%	0.77	16.2	-95.3%
LN trước thuế	-12.5	-0.11	-11250%	-35.9	0.53	-6931%
Lợi nhuận sau thuế	-12.5	-0.11	-11297%	-36.0	-0.59	-6043%
LNST của CĐ cty mẹ	-12.5	-0.08	-15523%	-35.1	-3.74	-837%

(Nguồn: fireant.vn)

