

BẢN TIN TÀI CHÍNH

THÁNG 12/2012

www.fpts.com.vn

BẢN TIN SỐ 12.2012

THÔNG TIN VĨ MÔ

THÔNG TIN THỊ TRƯỜNG

Tài chính Ngân hàng

Thị trường Chứng khoán

THÔNG TIN PHÁP LUẬT

GÓC TRAO ĐỔI DN

TRỤ SỞ CHÍNH

Tầng 2, 71 Nguyễn Chí Thanh

Quận Đống Đa, Hà Nội

Điện thoại: (84-4) 3773 7070

Fax: (84-4) 3773 9058

CHI NHÁNH HỒ CHÍ MINH

29 - 31 Nguyễn Công Trứ,

P. Thái Bình, Quận 1, TP.HCM

Điện thoại: (84-8) 6290 8686

Fax: (84-8) 6291 0607

CHI NHÁNH ĐÀ NẴNG

124 Nguyễn Thị Minh Khai

Quận Hải Châu, Tp. Đà Nẵng

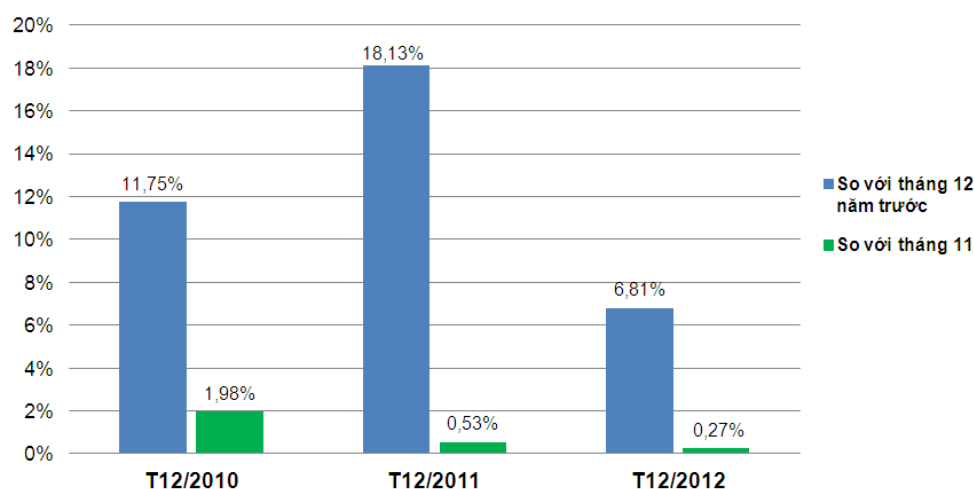
Điện thoại: (84-511) 3553 666

Fax: (84-511) 3553 888

THÔNG TIN VĨ MÔ

Chỉ số tháng 12/2012	Tăng/giảm so với tháng trước	Tăng/giảm so với cùng kỳ năm trước
Chỉ số giá tiêu dùng (CPI)	+ 0,27%	+ 6,81%
Chỉ số sản xuất công nghiệp	+ 5%	+ 5,9 %
Tổng mức hàng hóa bán lẻ và doanh thu DVTD	+ 1,5%	+ 10,5%
Tổng kim ngạch xuất khẩu	+ 0,5%	+ 15%
Tổng kim ngạch nhập khẩu	+ 6,5%	+ 13%

Mức tăng CPI tháng 12 hàng năm



Nguồn: Tổng cục thống kê - GSO

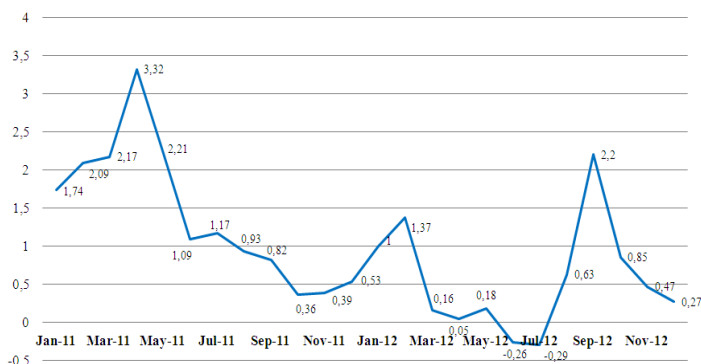
Chỉ số tiêu dùng tháng 12/2012 tăng 6,81% so với tháng 12/2011

Chỉ số giá tiêu dùng (CPI) tháng 12/2012 tăng 0,27% so với tháng trước và tăng 6,81% so với tháng 12/2011. Chỉ số giá tiêu dùng bình quân năm 2012 tăng 9,21% so với bình quân năm 2011.

Các nhóm hàng hóa và dịch vụ có chỉ số giá tháng 12/2012 so với tháng trước tăng cao hơn mức tăng chung là: May mặc, mũ nón, giày dép tăng 1,17%, thiết bị và đồ dùng gia đình tăng 0,59%, văn hóa, giải trí và du lịch tăng 0,34%, đồ uống và thuốc lá tăng 0,32%, hàng ăn và dịch vụ ăn uống tăng 0,28%.

Các nhóm hàng hóa, dịch vụ có chỉ số giá thấp hơn mức tăng chung hoặc giảm gồm: Nhà ở và vật liệu xây dựng tăng 0,15%, thuốc và dịch vụ y tế tăng 0,14% (Dịch vụ y tế tăng 0,03%), giáo dục tăng 0,09%, giao thông giảm 0,43%, bưu chính viễn thông giảm 0,02%.

Diễn biến CPI từ năm 2011 đến năm 2012



Nhìn lại năm 2012, CPI tháng 12 chỉ tăng 6,81% so với cùng kỳ năm 2011, xấp xỉ mức tăng 6,52% của năm 2009, thấp hơn nhiều so với mức tăng 11,75% của năm 2010 và mức tăng 18,13% của năm 2011 nhưng lại là năm giá có nhiều biến động bất thường, cụ thể là: CPI tăng không quá cao vào hai tháng đầu năm (tăng 1,0% vào tháng 01 và tăng 1,37% vào tháng 02) nhưng tăng cao nhất vào tháng 09 với mức tăng 2,20%, chủ yếu do tác động của nhóm thuốc và dịch vụ y tế và nhóm giáo dục. Một điều khác thường nữa là CPI không giảm vào sau Tết âm lịch mà giảm vào hai tháng giữa năm (tháng 06 và tháng 07). Vào những tháng cuối năm, mức tăng chỉ số giá tiêu dùng đã chậm dần, điều này thể hiện tính kịp thời và hiệu quả của việc triển khai Chỉ thị số 25/CT-TTg ngày 26/9/2012 của Thủ tướng Chính phủ về việc tăng cường công tác quản lý, điều hành và bình ổn giá.

Về nhóm hàng, CPI bình quân của nhiều nhóm hàng năm nay có mức biến động nhiều và khác xu hướng so với năm trước. Nhóm hàng lương thực, thực phẩm tăng thấp hơn mức tăng chung (lương thực tăng 3,26%, thực phẩm tăng 8,14%, CPI bình quân chung tăng 9,21%), trong khi năm 2011 đây là nhóm hàng có chỉ số giá tăng cao nhất và cao hơn nhiều so với mức tăng chung (lương thực tăng 22,82%, thực phẩm tăng 29,34%, CPI bình quân chung tăng 18,58%). Riêng nhóm dịch vụ y tế có sự thay đổi lớn với chỉ số giá tăng mạnh ở mức 20,37%, cao hơn nhiều lần mức tăng 4,36% của năm 2011. Trong hai năm qua, chỉ số giá nhóm giáo dục vẫn duy trì mức tăng cao (năm 2011 tăng 23,18%; năm 2012 tăng 17,07%) và chỉ số giá

nhóm bưu chính viễn thông vẫn duy trì mức giảm (Năm 2011 giảm 5,06%; năm 2012 giảm 1,11%).

Không nằm trong rõ các mặt hàng tính chỉ số giá, chỉ số giá vàng tháng 12 tăng 0,46% so với tháng trước, tăng 0,4% so với tháng 12/2011. Chỉ số giá đô la Mỹ tháng 12 tăng 0,03% so với tháng trước, giảm 0,96% so với tháng 12/2011.

Kim ngạch hàng hóa xuất khẩu tháng 12 ước tính đạt 10,4 tỷ USD tăng 0,5% so với tháng trước

Kim ngạch hàng hóa xuất khẩu tháng 12 ước tính đạt 10,4 tỷ USD, tăng 0,5% so với tháng trước và tăng 15% so với năm 2011. Tính chung cả năm 2012, kim ngạch hàng hóa xuất khẩu đạt 114,6 tỷ USD, tăng 18,3% so với năm trước.

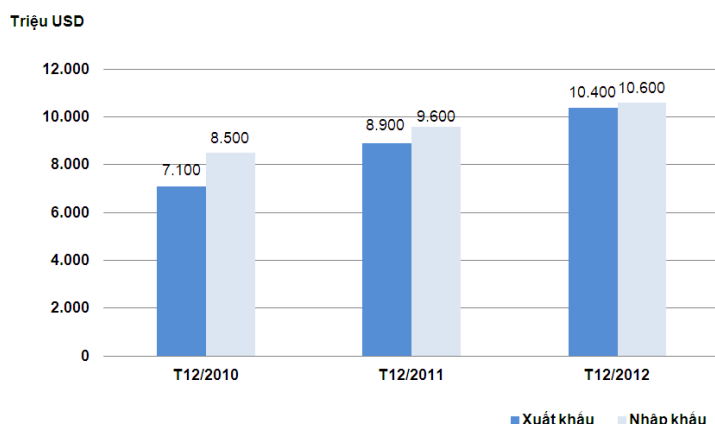
Trong năm 2012, nhiều sản phẩm thuộc nhóm hàng công nghiệp có kim ngạch xuất khẩu tăng mạnh như: điện thoại và linh kiện, điện tử máy tính và nhóm máy móc, thiết bị phụ tùng. Nhóm hàng nông sản tăng khá như: Sắn và sản phẩm sắn, cà phê, cao su, hạt điều, gạo và chè. Đây là lần đầu tiên xuất khẩu gạo đạt trên 8 triệu tấn, tương đương 3,7 tỷ USD. Tuy nhiên, kim ngạch xuất khẩu những mặt hàng nông sản trên không cao do ảnh hưởng của đơn giá thế giới giảm. Các mặt hàng xuất khẩu truyền thống vẫn giữ mức tăng khá là: Dây và cáp điện, sản phẩm gốm sứ, gỗ và sản phẩm gỗ, giấy dép, hàng dệt may...

Cơ cấu kim ngạch hàng hóa xuất khẩu năm nay có sự thay đổi so với năm trước, cụ thể: tỷ trọng nhóm hàng công nghiệp nặng và khoáng sản ước tính đạt 51,7 tỷ USD chiếm 45,1% (chủ yếu do tăng kim ngạch của điện thoại và linh kiện). Nhóm hàng công nghiệp nhẹ và tiểu thủ công nghiệp đạt 39 tỷ USD, chiếm 34,1%. Nhóm hàng nông, lâm sản đạt 17,7 tỷ USD, chiếm tỷ trọng là 15,4%. Nhóm hàng thủy sản đạt 6,2 tỷ USD, chiếm tỷ trọng 5,4% trong năm 2012.

Kim ngạch hàng hóa nhập khẩu tháng 12 ước tính đạt 10,6 tỷ USD tăng 6,5% so với tháng trước

Kim ngạch hàng hóa nhập khẩu tháng 12 ước tính đạt 10,6 tỷ USD, tăng 6,5% so với tháng trước và tăng 13% so với năm 2011. Kim ngạch hàng hóa nhập khẩu năm 2012 đạt 114,3 tỷ USD, tăng 7,1% so với năm trước. Mức tăng kim ngạch nhập khẩu năm nay đạt thấp nhất kể từ năm 2002 trở lại đây (Không tính đến năm 2009). Nếu

Tình hình XNK tháng 12 hàng năm



loại trừ yếu tố giá, kim ngạch hàng hóa nhập khẩu năm 2012 tăng 7,4% so với năm 2011.

Về mặt hàng nhập khẩu năm nay, kim ngạch một số mặt hàng phục vụ gia công, lắp ráp tăng là: Điện tử, máy tính và linh kiện, vải, nguyên phụ liệu dệt may, giày dép. Nhiều mặt hàng nguyên liệu giảm cả về lượng và trị giá như: xăng dầu, phân bón, sắt thép, kim loại thường, sợi dệt, bông... Thực trạng trên phản ánh nhu cầu của đầu tư và tiêu dùng trong nước thấp. Tuy nhiên, đáng chú ý là sự gia tăng kim ngạch của một số mặt hàng có năng lực sản xuất trong nước cao như: Sản phẩm chất, rau quả, giấy. Nhập khẩu ô tô năm nay giảm mạnh do chính sách hạn chế phương tiện ô tô của Nhà nước cũng như doanh nghiệp và người dân thắt chặt chi tiêu.

Cơ cấu kim ngạch hàng hóa nhập khẩu năm nay cũng có sự thay đổi so với năm 2011, nhóm tư liệu sản xuất chiếm tỷ trọng cao nhất với 93,2% (chủ yếu do tỷ trọng nhóm hàng máy móc thiết bị, dụng cụ phụ tùng có liên quan đến lắp ráp hàng xuất khẩu tăng từ 29% lên 36,9%). Nhóm hàng nguyên nhiên vật liệu chiếm 56,3%, nhóm hàng tiêu dùng chiếm 6,8%.

Về thị trường hàng hóa nhập khẩu năm 2012, Trung Quốc tiếp tục là thị trường nhập khẩu lớn nhất. Tiếp đến là ASEAN, Hàn Quốc, Nhật Bản, EU và Hoa Kỳ.

Năm 2012 xuất siêu đạt 284 triệu USD và là năm đầu tiên Việt Nam xuất siêu hàng hóa kể từ năm 1993. Trong năm chỉ có ba tháng nhập siêu ở mức thấp, các tháng còn lại đều xuất siêu, đặc biệt là các tháng cuối năm. Nguyên nhân chủ yếu do suy giảm của sản xuất và tiêu dùng trong nước nên nhập khẩu tăng thấp hơn nhiều so với xuất khẩu. Đáng chú ý là xuất siêu hàng hóa chủ yếu ở khu vực có

vốn đầu tư nước ngoài với mức xuất siêu đạt gần 12 tỷ USD, tập trung ở nhóm hàng gia công lắp ráp. Ngược lại, khu vực kinh tế trong nước nhập siêu 11,7 tỷ USD.

Năm 2012, vốn FDI đăng ký vào Việt Nam 13,013 tỷ USD, bằng 84,7% so với năm trước

Theo Cục đầu tư nước ngoài, tính đến ngày 15/12/2012 cả nước có 1100 dự án mới được cấp GCNĐT với tổng vốn đăng ký là 7,85 tỷ USD, bằng 64,9% so với cùng kỳ năm 2011. Có 435 lượt dự án đăng ký tăng vốn đầu tư với tổng vốn đăng ký tăng thêm là 5,15 tỷ USD, chỉ tăng 7,4% về số dự án tăng vốn nhưng số vốn tăng 58,5% so với cùng kỳ năm 2011. Tính chung cả cấp mới và tăng vốn, trong năm 2012, các nhà đầu tư nước ngoài đã đăng ký đầu tư vào Việt Nam 13,013 tỷ USD, bằng 84,7% so với năm 2011.

Lĩnh vực công nghiệp chế biến, chế tạo là lĩnh vực thu hút được nhiều sự quan tâm của nhà đầu tư nước ngoài nhất. Lĩnh vực kinh doanh bất động sản đứng thứ 2. Đứng thứ 3 là lĩnh vực bán buôn bán lẻ, sửa chữa. Tiếp theo là lĩnh vực thông tin và truyền thông.

Tính từ đầu năm đến nay, đã có 58 quốc gia và vùng lãnh thổ có dự án đầu tư tại Việt Nam, Nhật Bản là nước dẫn đầu, Singapore đứng vị trí thứ 2, Hàn Quốc đứng vị trí thứ 3, tiếp theo là Samoa và British Virgin Islands.

Bình Dương là địa phương thu hút nhiều vốn FDI nhất, Hải Phòng đứng thứ 2, TP. Hồ Chí Minh đứng thứ 3, tiếp theo là Đồng Nai, Hà Nội và Bắc Ninh.

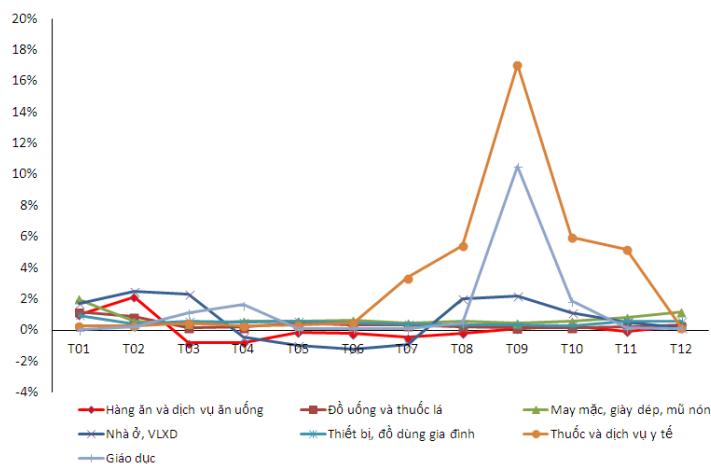
Một số dự án lớn được cấp phép trong năm 2012

Dự án khu đô thị Tokyu Bình Dương do nhà đầu tư Nhật Bản đầu tư tại Bình Dương với tổng vốn đầu tư đăng ký 1,2 tỷ USD; dự án tăng vốn mở rộng sản xuất thêm 870 triệu USD của Công ty TNHH Wintek Việt Nam tại Bắc Giang và dự án của Công ty TNHH Samsung Electronics Việt Nam tại Khu công nghiệp Bắc Ninh với số vốn là 830 triệu USD; dự án Cty TNHH Sản xuất lốp xe Bridgestone VN tại Hải Phòng với tổng vốn đầu tư 574,8 triệu USD; dự án Công ty sản xuất toàn cầu LIXIL Việt Nam tại Đồng Nai với tổng vốn đầu tư 441 triệu USD.

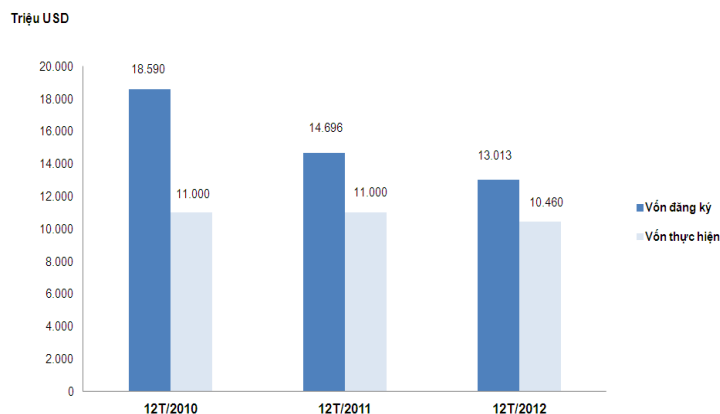
(FPTS tổng hợp)

Thông số vĩ mô

Biến động chỉ số giá các nhóm ngành trong năm 2012

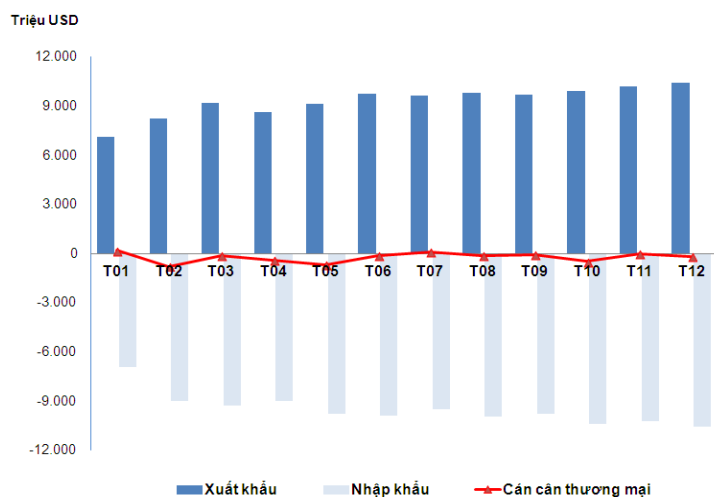


Vốn FDI năm 2012

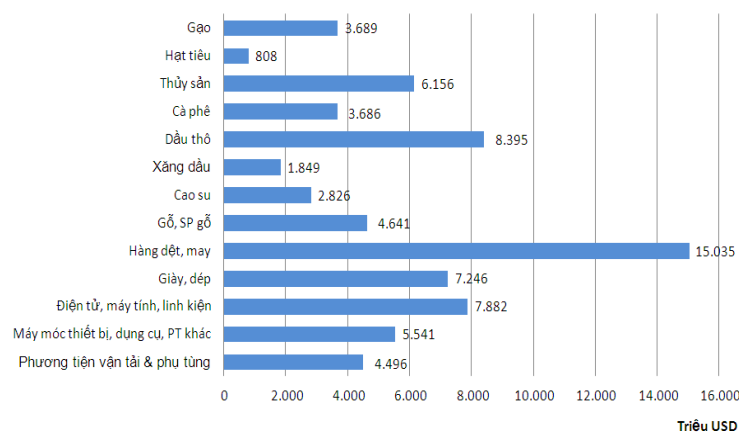


Nguồn: GSO, FIA

Tình hình XNK trong năm 2012

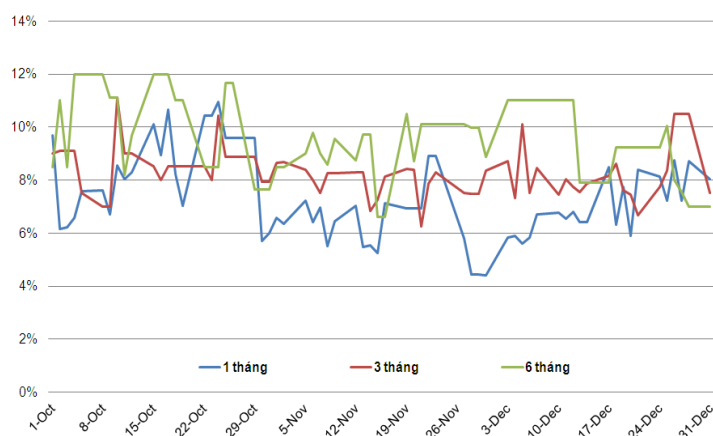


Kim ngạch xuất khẩu năm 2012

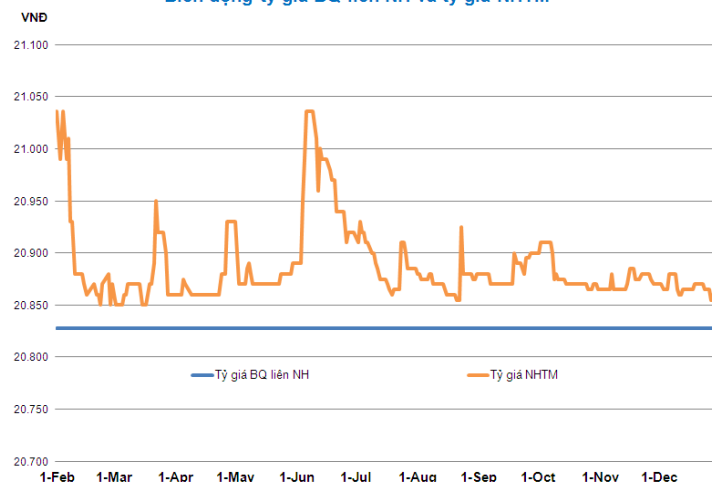


Nguồn: GSO

Biến động LSBQ liên NH từ 10/2012 đến 12/2012



Biến động tỷ giá BQ liên NH và tỷ giá NHTM



Nguồn: SBV, VCB

I. THÔNG TIN TÀI CHÍNH NGÂN HÀNG

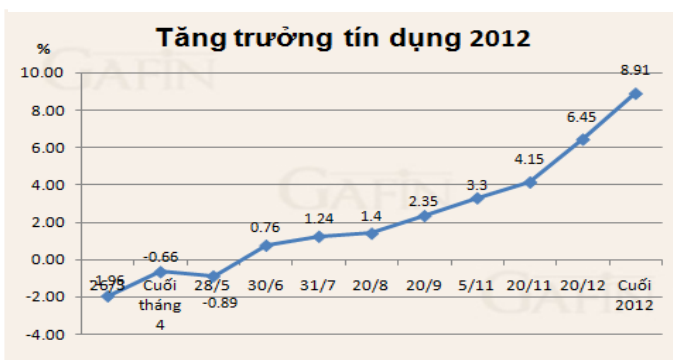
1. Kết quả hoạt động ngân hàng năm 2012

Tín dụng năm 2012 tăng trưởng 8,91%, trong đó tín dụng VND tăng 11,51%, tín dụng bằng ngoại tệ giảm 1,56% so với cuối năm 2011.

Ngân hàng Nhà nước (NHNN) vừa có thông báo về kết quả hoạt động ngân hàng 2012 và nhiệm vụ 2013.

Theo thông báo, đến cuối năm 2012, tổng phương tiện thanh toán tăng 22,4% so với cuối năm 2011, tuy cao hơn mức định hướng đề ra từ đầu năm nhưng phù hợp với diễn biến kinh tế vĩ mô và thị trường tiền tệ.

Cũng đến cuối năm 2012, mặt bằng lãi suất huy động VND giảm 3-6%/năm, lãi suất cho vay giảm 5-9%/năm so với cuối năm 2011 và đã trở về mức lãi suất vào cuối năm 2007. Lãi suất cho vay phổ biến đối với các lĩnh vực nông nghiệp, nông thôn, xuất khẩu, doanh nghiệp nhỏ và vừa, công nghiệp hỗ trợ ở mức 9-12%/năm; cho vay lĩnh vực sản xuất - kinh doanh khác và tiêu dùng ở mức 12-15%/năm, trong đó lãi suất cho vay đối với các khách hàng tốt chỉ từ 9-11%/năm.



Nguồn: Gafin

Tăng trưởng tín dụng 2012 đạt khoảng 8,91%. Trong đó, tín dụng VND tăng 11,51%, tín dụng bằng ngoại tệ giảm 1,56% so với cuối năm 2011, phù hợp với chủ trương hạn chế đô la hóa của Chính phủ.

Tín dụng nông nghiệp, nông thôn tăng khoảng 8%, tín dụng xuất khẩu tăng khoảng 14%, tín dụng doanh nghiệp nhỏ và vừa tăng khoảng 6,15%. Dư nợ cho vay các lĩnh vực không khuyến khích giảm và chiếm tỷ trọng khoảng 4,4% so tổng dư nợ cho vay nền kinh tế.

Tín dụng mặc dù tăng trưởng thấp nhưng đã tăng dần trở lại qua các tháng; tỷ trọng dư nợ cho vay với lãi suất trên 15%/năm đã giảm mạnh từ mức 65,8% trước ngày 15/7/2012 xuống còn 19,2% vào cuối năm 2012.

Các TCTD đã chủ động phối hợp với khách hàng vay rà soát, đánh giá khả năng trả nợ của khách hàng để tháo gỡ khó khăn trong việc trả nợ vốn vay phù hợp với chu kỳ sản xuất-kinh doanh, thời hạn thu hồi vốn của dự án, phương án vay vốn, khả năng trả nợ của khách hàng.

NHNN điều hành chính sách tỷ giá và ngoại hối chủ động, dẫn dắt thị trường, kết hợp với việc điều hành chính sách tiền tệ hợp lý đã đạt được mục tiêu ổn định tỷ giá, tăng dự trữ ngoại hối Nhà nước, giảm tình trạng đô la hóa trong nền kinh tế. Tỷ giá mua trung bình của các ngân hàng thương mại giảm 1% so với cuối năm 2011, chênh lệch tỷ giá chính thức và tỷ giá thị trường tự do bị thu hẹp.

Tỷ lệ đô la hóa (tiền gửi ngoại tệ/tổng phương tiện thanh toán) giảm xuống còn 12,3% từ mức 15,8% vào cuối năm 2011. NHNN mua một lượng lớn ngoại tệ để tăng dự trữ ngoại hối Nhà nước.

Theo nhận định của Ngân hàng Nhà nước, thanh khoản bằng VND của hệ thống các TCTD được cải thiện, nguy cơ đổ vỡ hàng loạt từ cuối năm ngoái đã được đẩy lùi, các TCTD đã chú trọng hơn trong việc quản trị rủi ro thanh khoản, đảm bảo an toàn hệ thống.

Việc này thể hiện qua: Số dư tiền gửi của TCTD tại NHNN luôn cao hơn so với yêu cầu dự trữ bắt buộc; Lãi suất trên thị trường liên ngân hàng giảm 10-11%/năm so với đầu năm và ổn định ở mức thấp, không còn tình trạng căng thẳng về thanh khoản, đẩy lãi suất lên cao như trong năm 2011; Các TCTD đã mua một lượng lớn trái phiếu Chính phủ để cơ cấu lại danh mục đầu tư và dự phòng thanh khoản; Hoạt động của các TCTD về cơ bản an toàn, lành mạnh, trật tự kỷ cương thị trường đã được khôi phục và tiếp tục được duy trì ổn định.

NHNN trong 2012 cũng tăng cường phối hợp chặt chẽ toàn diện hơn với các Bộ, ngành, đảm bảo tăng cường

hiệu quả phối hợp giữa chính sách tiền tệ và các chính sách kinh tế vĩ mô khác.

Trong đó, việc phát hành tín phiếu NHNN được thực hiện với khối lượng, kỳ hạn và lãi suất phù hợp đã tạo điều kiện để Bộ Tài chính phát hành được một khối lượng lớn tín phiếu Kho bạc, trái phiếu Chính phủ, trái phiếu được Chính phủ bảo lãnh, qua đó tăng thanh khoản cho nền kinh tế (nếu tính cả hai kênh tín dụng và đầu tư vào trái phiếu Chính phủ, hệ thống các TCTD đã cung ứng vào nền kinh tế tương đương mức tăng trưởng tín dụng khoảng 13,91%).

NHNN cũng chủ động phối hợp, làm việc trực tiếp với Bộ Công thương, Bộ Xây dựng để đánh giá và triển khai các biện pháp xử lý hàng tồn kho của doanh nghiệp và tháo gỡ khó khăn cho thị trường bất động sản. Đồng thời, phối hợp với Bộ Nông nghiệp và Phát triển nông thôn để hỗ trợ cho vay đối với thủy sản, cá ba sa tại các tỉnh đồng bằng sông Cửu Long, cho vay thu mua, xuất khẩu gạo, cho vay đối với ngành cà phê, cho vay đối với chăn nuôi, chế biến thịt lợn, gia cầm và cá tra, xây dựng nông thôn mới.

(Nguồn: Gafin)

2. Nhiệm vụ và giải pháp trọng tâm năm 2013

Trường hợp lạm phát năm 2013 được kiểm soát ở mức thấp hơn 2012, tiếp tục điều hành theo hướng giảm mặt bằng lãi suất phù hợp với diễn biến lạm phát.

Ngân hàng Nhà nước (NHNN) vừa có báo cáo về kết quả hoạt động ngân hàng năm 2012, định hướng nhiệm vụ năm 2013.

Trên cơ sở kết quả thực hiện nhiệm vụ năm 2012 và mục tiêu phát triển kinh tế - xã hội năm 2013 được Quốc hội thông qua, NHNN xác định một số nhiệm vụ, giải pháp trọng tâm trong năm 2013.

NHNN khẳng định điều hành linh hoạt và đồng bộ các công cụ chính sách tiền tệ, đảm bảo kiểm soát lượng tiền cung ứng phù hợp với định hướng điều hành tổng phương tiện thanh toán, tín dụng, nhằm thực hiện mục tiêu chính sách tiền tệ.

Về điều hành lãi suất, NHNN sẽ tiếp tục áp dụng trần lãi suất tiền gửi bằng VND để ổn định mặt bằng lãi suất thị trường, xem xét bỏ trần lãi suất huy động khi thị trường

tiền tệ ổn định và thanh khoản của hệ thống TCTD cải thiện vững chắc. Trường hợp lạm phát của năm 2013 được kiểm soát ở mức thấp hơn năm 2012, tiếp tục điều hành theo hướng giảm mặt bằng lãi suất phù hợp với diễn biến lạm phát.

Đồng thời, thực hiện cho vay tái cấp vốn với khối lượng, lãi suất và thời hạn hợp lý cho các mục đích hỗ trợ thanh khoản, phát triển kinh tế theo các lĩnh vực ưu tiên của Chính phủ, cho vay đối với các đối tượng mua nhà ở xã hội, hỗ trợ quá trình giải quyết nợ xấu và thực hiện cơ cấu lại hệ thống các TCTD.

Về giải pháp điều hành tín dụng, kiểm soát tăng trưởng tín dụng theo định hướng tăng trưởng tín dụng cả năm 2013 khoảng 12% nhưng linh hoạt điều chỉnh theo diễn biến và tình hình thực tế. Không kiểm soát tỷ trọng cho vay đối với lĩnh vực không khuyến khích; tiếp tục cho phép các TCTD tự quyết định cho vay ngắn hạn bằng ngoại tệ đối với các nhu cầu vốn để thanh toán ra nước ngoài tiền hàng nhập khẩu xăng dầu của các doanh nghiệp không có nguồn thu ngoại tệ và cho vay trong nước để thực hiện phương án sản xuất, kinh doanh hàng xuất khẩu đối với doanh nghiệp có nguồn thu bằng ngoại tệ, thực hiện đến hết năm 2013.

Phối hợp với Bộ Xây dựng ban hành, hướng dẫn Quy chế cho vay mua nhà ở xã hội theo các đối tượng phù hợp với chỉ đạo của Chính phủ.

Tiếp tục phối hợp với các bộ, ngành thực hiện các biện pháp tháo gỡ khó khăn cho hoạt động sản xuất kinh doanh, hỗ trợ thị trường; chuyển đổi cơ cấu tín dụng theo hướng tập trung vốn cho sản xuất hàng xuất khẩu, nông nghiệp, công nghiệp hỗ trợ, doanh nghiệp nhỏ và vừa, doanh nghiệp ứng dụng công nghệ cao.

Tổ chức, triển khai các chương trình, chính sách tín dụng theo chỉ đạo của Chính phủ và Thủ tướng Chính phủ; phối hợp Bộ Nông nghiệp và Phát triển nông thôn và các bộ, ngành liên quan đánh giá những kết quả đạt được và những khó khăn, vướng mắc trong quá trình thực hiện Nghị định số 41/2010/NĐ-CP để xem xét trình Chính phủ sửa đổi, bổ sung cho phù hợp với thực tế; xử lý các vấn đề khó khăn, vướng mắc về hoạt động tín dụng đối với ngành, lĩnh vực kinh tế.

Sửa đổi, bổ sung, hoàn thiện các quy định pháp luật về hoạt động tín dụng, phù hợp với Luật các TCTD và điều kiện thực tế để kiểm soát chặt chẽ và đảm bảo an toàn hoạt động cấp tín dụng của các TCTD, hạn chế các rủi ro phát sinh.

Điều hành tỷ giá và thị trường ngoại hối linh hoạt theo tín hiệu thị trường, phù hợp với quan hệ cung - cầu ngoại tệ trên thị trường, các cân đối vĩ mô, diễn biến cán cân thanh toán quốc tế. Phối hợp với các bộ, ngành thực hiện các biện pháp để tăng dự trữ ngoại hối Nhà nước; tăng cường quản lý, kiểm tra, giám sát thị trường ngoại tệ, vàng và xử lý nghiêm các hành vi vi phạm, thực hiện

giải pháp khắc phục tình trạng đô la hóa và vàng hóa trong nền kinh tế.

Tiếp tục tổ chức, sắp xếp chặt chẽ thị trường vàng, chuyển hóa hoàn toàn quan hệ huy động và cho vay vốn bằng vàng sang quan hệ mua, bán vàng. Khi thị trường vàng miểng hoạt động tương đối ổn định, NHNN sẽ tham gia thị trường với vai trò là người kiến tạo và mua bán cuối cùng trên thị trường vàng miểng, đảm bảo sự lưu thông của thị trường và tăng Dự trữ Ngoại hối Nhà nước bằng vàng.

(Nguồn: Gafin)

II. THỊ TRƯỜNG CHỨNG KHOÁN

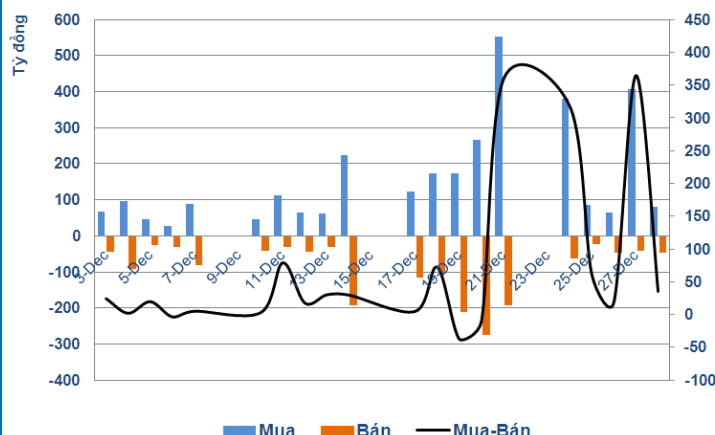
A. Tổng hợp thị trường

Biến động thị trường tháng 12/2012

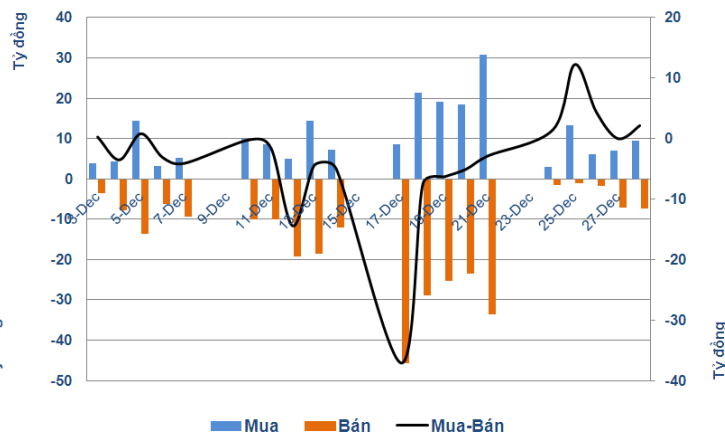
Chỉ tiêu	ĐVT	VN-Index	VN30-Index	HNX-Index	HNX30-Index	UPCOM-Index
Chỉ số đầu tháng	Điểm	379,27	445,72	51,04	92,37	40,86
Chỉ số cuối tháng	Điểm	413,73	485,38	57,09	107,77	41,81
Tăng/giảm chỉ số trong tháng	Điểm	34,46	39,66	6,05	15,4	0,95
Tỷ lệ tăng/giảm chỉ số	%	9,09	8,90	11,85	16,67	2,33
Tổng khối lượng giao dịch	Triệu cổ phiếu	1051,31	338,16	1034,93	684,54	14,50

Giao dịch NĐTNN trên 2 sàn tháng 12/2012

Giao dịch NĐTNN sàn HSX tháng 12/2012



Giao dịch NĐTNN sàn HNX tháng 12/2012



Top 10 mã CP tăng/giảm trên 2 sàn trong tháng 12/2012

Mã CP	Doanh nghiệp	Giá ngày 03/12 (đồng)	Giá ngày 28/12 (đồng)	Thay đổi (%)
HSX - TOP 10 MÃ CỔ PHIẾU TĂNG TRONG THÁNG				
GTT	Công ty Cổ phần Thuận Thảo	4.000	7.600	90%
SHI	Công ty cổ phần Quốc tế Sơn Hà	3.300	6.000	82%
PTC	Công ty Cổ phần Đầu tư và Xây dựng Bưu điện	4.400	7.800	77%
DLG	Công ty Cổ phần Tập đoàn Đức Long Gia Lai	3.400	5.400	59%
ANV	Công ty Cổ phần Nam Việt	6.500	9.800	51%
TTP	Công ty Cổ phần Bao bì Nhựa Tân Tiến	25.300	38.000	50%
SVC	Công ty Cổ phần Dịch vụ tổng hợp Sài Gòn	9.100	13.600	49%
SBS	Công ty Cổ phần Chứng khoán Ngân hàng Sài Gòn Thương Tín	900	1.300	44%
BVH	Tập đoàn Bảo Việt	27.400	38.400	40%
KHA (*)	Công ty Cổ phần Xuất nhập khẩu Khánh Hội	9.600	13.400	40%
HSX - 10 MÃ CỔ PHIẾU GIẢM MẠNH TRONG THÁNG				
EMC	Công ty cổ phần Cơ điện Thủ Đức	8.800	5.900	-33%
VNM (*)	Công ty Cổ phần Sữa Việt Nam	129.000	88.000	-32%
VES	Công ty Cổ phần Đầu tư và Xây dựng điện Mê Ca Vneco	900	700	-22%
CLP	Công ty Cổ phần Thủy Sản Cửu Long	9.100	7.200	-21%
VHC (*)	Công ty Cổ phần Vĩnh Hoàn	31.000	24.900	-20%
TDW	Công ty Cổ phần Cấp nước Thủ Đức	21.000	17.200	-18%
TCO	Công ty Cổ phần Vận tải Đa phương thức Duyên Hải	14.000	11.500	-18%
VTF	Công ty Cổ phần Thức ăn Chăn nuôi Việt Thắng	26.900	22.600	-16%
NBB	Công ty Cổ phần Đầu tư Năm Bảy Bảy	30.600	25.900	-15%
GIL	Công ty Cổ phần Sản xuất Kinh doanh Xuất nhập khẩu Bình Thạnh	37.500	32.000	-15%

Mã CP	Doanh nghiệp	Giá ngày 03/12 (đồng)	Giá ngày 28/12 (đồng)	Thay đổi (%)
HNX - TOP 10 MÃ CỔ PHIẾU TĂNG TRONG THÁNG				
S96	Công ty Cổ phần Sông Đà 9.06	2.200	4.200	91%
PVR	Công ty Cổ phần Kinh doanh Dịch vụ cao cấp Dầu khí Việt Nam	3.700	6.600	78%
VMC	Công ty Cổ phần Vimeco	10.500	18.000	71%
SCR	Công ty Cổ phần Địa ốc Sài Gòn Thương Tín	4.200	7.100	69%
STL	Công ty cổ phần Sông Đà - Thăng Long	2.700	4.300	59%
SCL	Công ty Cổ phần Sông Đà Cao Cường	2.900	4.600	59%
PSG	Công ty Cổ phần Đầu tư và Xây lắp Dầu khí Sài Gòn	900	1.400	56%
NVC	Công ty Cổ phần Nam Vang	800	1.200	50%
V15	Công ty Cổ phần Xây dựng Số 15	2.200	3.300	50%
SDN	Công ty Cổ phần Sơn Đồng Nai	11.200	16.700	49%
HNX - 10 MÃ CỔ PHIẾU GIẢM MẠNH TRONG THÁNG				
VNN	Công ty cổ phần đầu tư Vietnamnet	14.000	4.700	-66%
VDL (*)	Công ty Cổ phần Thực phẩm Lâm Đồng	35.000	19.800	-43%
VNF	Công ty Cổ phần Vận tải Ngoại Thương	25.800	15.100	-41%
ILC (*)	Công ty Cổ phần Hợp tác Lao động với Nước ngoài	5.100	3.600	-29%
TAS	Công ty Cổ phần Chứng khoán Trảng An	1.500	1.100	-27%
NAG	Công ty cổ phần Nagakawa Việt Nam	3.800	2.800	-26%
GBS	Công ty Cổ phần Chứng khoán Golden Bridge Việt Nam	4.200	3.100	-26%
SD1	Công ty Cổ phần Sông Đà 1	4.000	3.000	-25%
DTC	Công ty Cổ phần Viglacera Đồng Triều	4.800	3.600	-25%
VTS	Công ty Cổ phần Viglacera Từ Sơn	15.300	11.600	-24%

(*): cổ phiếu có thực hiện quyền trong tháng

VN - Index



HNX - Index



Thị trường tháng 12/2012

Sau 3 tháng biến động trong biên độ hẹp với xu hướng đi xuống đã xác lập một nền tảng tích lũy mạnh để thị trường có một tháng cuối năm bứt phá mạnh mẽ về điểm số và khối lượng giao dịch vượt qua các ngưỡng kháng cự quan trọng một cách dễ dàng.

Trong tháng 12, chỉ số VN-Index tăng 9,09% lên mốc 413 điểm, HNX-Index tăng 11,85% lên 57,09 điểm. Trên sàn Hồ Chí Minh, khối lượng giao dịch bình quân 52,55 triệu cổ phiếu, tăng 90% so với tháng 11 đạt giá trị giao dịch trung bình 691 tỷ. Sàn Hà Nội, khối lượng giao dịch bình quân 51,7 triệu cổ phiếu, tăng 217% so với tháng 11 đạt giá trị giao dịch 317 tỷ đồng.

Nhận định thị trường tháng 01/2013

Các nhân tố hỗ trợ như quỹ ETF review danh mục, lãi suất giảm, gói giải cứu bất sản, mở room các tổ chức tín dụng cho nhà đầu tư nước ngoài, giảm thuế doanh nghiệp... đã giúp thị trường có một tháng giao dịch sôi động. Nhà đầu tư đón đầu các giải pháp hỗ trợ thanh khoản của UBCK như tăng biên độ, nâng tỷ lệ ký quỹ, nhà đầu tư ngoại giải ngân vào các mã blue chip đã giúp thị trường tăng điểm mạnh qua những phiên đầu tháng 01. Thanh khoản cải thiện, dòng tiền liên tục được thay máu, luân chuyển từ các cổ phiếu đầu cơ sang các cổ phiếu blue chip và thị trường tăng trưởng trên diện rộng đã xác lập một xu hướng tăng. Tuy nhiên so với đáy VN-Index đã tăng 19,5%, HNX-Index tăng 18,6%, đặc biệt trên sàn HSX có 6 tuần tăng liên tiếp, 10 phiên gần nhất tăng một mạch, các mã thanh khoản lớn trên hai sàn như ITA, KBC, SHB, PVX... đều tăng trên 30%; BVH, SCR tăng trên 70% sẽ tạo ra áp lực điều chỉnh rất mạnh. Các chỉ báo PTKT như MACD, ADX, MA đều cho xu hướng tăng, nhưng ngắn hạn RSI, MFI đều vào vùng quá mua.

Nhận định của chúng tôi thị trường sẽ điều chỉnh sau những phiên phân phối với khối lượng đột biến, nhà đầu tư lướt sóng cần chốt lời, giảm tỷ trọng cổ phiếu xuống và quan sát tín hiệu thị trường. Thị trường đã tăng mạnh hơn 6 tuần, nếu thị trường hình thành nền tảng tăng vững chắc sẽ có quá trình điều chỉnh kéo dài từ một đến hai tuần. Nhà đầu tư cần kiên nhẫn và quan sát tín hiệu: thị trường đã kết thúc một sóng hồi trong một downtrend dài hạn, hay đang điều chỉnh cho một xu hướng tăng trung hạn trước khi giải ngân. Nhà đầu tư giá trị nhận thị trường giảm điểm lựa chọn mua vào những cổ phiếu có kết quả kinh doanh Quý IV/2012 tốt như: ngành cao su (DRC, CSM), ngành tiêu dùng (TLG, KDC, BBC), ngành thép (HSG, HPG) hay BMP – ngành nhựa...

Chỉ số	Kháng cự - Hỗ trợ	Yếu	Mạnh
HSX	Hỗ trợ	440	420
	Kháng cự	460	495
HNX	Hỗ trợ	57	55
	Kháng cự	62	64

B. Thông tin hỗ trợ & tiêu cực

❖ Thông tin hỗ trợ

Sẽ tính việc nói room nhà đầu tư nước ngoài tại ngân hàng

NHNN đang trình Chính phủ dự thảo sửa đổi Nghị định 69 trong đó có quy định nhà đầu tư nước ngoài được sở hữu trên 30% tại một số ngân hàng.

Về ý kiến cho rằng nên nói room cho nhà đầu tư nước ngoài (ĐTNN) vào doanh nghiệp Việt Nam, trong đó có cả ngân hàng, Thống đốc Nguyễn Văn Bình cho biết, theo nghị định 69/2007/NĐ-CP của Chính phủ, tổng mức sở hữu của nhà ĐTNN và người có liên quan tại ngân hàng thương mại không được vượt quá 30%.

Hiện tại, Ngân hàng Nhà nước (NHNN) đang trình Chính phủ ban hành Nghị định thay thế Nghị định 69, trong đó, tổng mức sở hữu cổ phần của các nhà ĐTNN tại tổ chức tín dụng giữ nguyên như quy định tại Nghị định 69, tỷ lệ sở hữu tối đa của nhà đầu tư chiến lược nước ngoài được sửa đổi phù hợp với Luật các tổ chức tín dụng năm 2010, tỷ lệ này là 20% cao hơn so với nhà đầu tư trong nước (15%).

Ngoài ra, dự thảo sửa đổi Nghị định 69 bổ sung thêm quy định trong trường hợp đặc biệt. Theo đó, để thực hiện cấu trúc lại hệ thống ngân hàng, Thủ tướng Chính phủ quy định tổng mức sở hữu cổ phần của nhà ĐTNN và người có liên quan tại tổ chức tín dụng cổ phần yếu kém được cơ cấu lại vượt quá tỷ lệ 30% vốn điều lệ tại tổ chức tín dụng đó.

Dòng vốn FII vào Việt Nam đạt 300 triệu USD năm 2012

Trong năm qua dòng vốn đầu tư nước ngoài tham gia vào hoạt động thâm tóm, sáp nhập cũng đạt trên 1,5 tỷ USD.

Thông tin này được Chủ tịch Ủy ban Chứng khoán Nhà nước Vũ Bằng chia sẻ : mặc dù nền kinh tế được đánh giá là gặp nhiều khó khăn nhưng vốn đầu tư nước ngoài gián tiếp (FII) trong năm đã vượt năm 2011 (năm 2011 là 240 triệu USD).

Trong năm qua dòng vốn đầu tư nước ngoài tham gia vào hoạt động thâm tóm, sáp nhập cũng đạt trên 1,5 tỷ USD. Đồng thời hoạt động huy động trái phiếu qua Sở giao dịch Chứng khoán Hà Nội đã tăng gấp 2 lần so với năm 2011.

Về hoạt động thâm tóm, sáp nhập các doanh nghiệp niêm yết trong năm vừa qua tiếp tục đón nhận dòng vốn ngoại lớn thông qua kênh phát hành riêng lẻ như Vietcombank, Kinh Đô, Thiết bị Y tế Việt Nhật (JVC), Coteccons, Gò Đàng (AGD), PVI... Hầu hết các thương vụ này đều có giá trị vài chục triệu USD, thậm chí hơn 500 triệu USD như trường hợp của Vietcombank và hơn 740 triệu USD như thương vụ của Vietinbank.

Năm 2012 nhà đầu tư nước ngoài mua ròng gần 4.540 tỷ đồng (gần 218 triệu USD) trên HSX và HNX.

Giảm thuế: Động lực mới cho doanh nghiệp và thị trường chứng khoán

Bước cải cách nổi bật nhất trong dự thảo Luật so với quy định hiện hành là giảm thuế suất chung từ 25% xuống 23%, riêng doanh nghiệp vừa và nhỏ được áp dụng mức thuế suất 20%.

Dự thảo Luật cho phép doanh nghiệp sau khi bù trừ lãi lỗ giữa thu nhập từ chuyển nhượng: bất động sản, dự án đầu tư, quyền tham gia dự án đầu tư... với nhau mà vẫn còn lỗ, thì số lỗ đó doanh nghiệp được bù trừ với thu nhập từ hoạt động sản xuất - kinh doanh trong kỳ tính thuế...

Lần đầu tiên vấn đề vốn mỏng, tình trạng doanh nghiệp hoạt động chủ yếu dựa vào vốn đi vay, trong khi tỷ lệ vốn chủ sở hữu trên tổng tài sản rất nhỏ cũng được đưa vào đối tượng điều chỉnh trong lần sửa đổi Luật lần này. Quy định này, ngoài góp phần đảm bảo an toàn tài chính cho doanh nghiệp, chống chuyển giá, còn tạo ra môi trường kinh doanh minh bạch và sòng phẳng hơn.

Ngoài các quy định góp phần hỗ trợ cho doanh nghiệp “khỏe” hơn, một nội dung mới trong Dự thảo Luật là bổ sung quy định khoản chi đóng góp vào quỹ hưu trí tự nguyện, hoặc quỹ an sinh xã hội cho người lao động theo quy định của pháp luật, doanh nghiệp được tính vào chi phí được trừ khi xác định thu nhập chịu thuế.

Đáng chú ý, trong Tờ trình Chính phủ về Dự án Luật Thuế thu nhập doanh nghiệp, Bộ Tài chính nhấn mạnh lý lẽ của việc bổ sung quy định này là Việt Nam đang trong quá trình hình thành mô hình quỹ đầu tư mới và có xu hướng phát triển trong tương lai là quỹ hưu trí tự nguyện. Quỹ này góp phần phát triển thị trường chứng khoán, hỗ trợ các chương trình an sinh xã hội, giảm bớt gánh nặng chi tiêu ngân sách nhà nước.

Bước chuyển động trên cùng với việc Bộ Lao động, Thương binh và Xã hội dự kiến sẽ triển khai thí điểm mô hình bảo hiểm hưu trí tự nguyện tại một số tập đoàn, doanh nghiệp lớn vào giữa năm 2013, theo lãnh đạo một công ty quản lý quỹ (QLQ), sẽ hình thành nền tảng đồng bộ cho ngành quỹ phát triển sôi động trong những năm tới.

Theo thông lệ quốc tế, các quỹ mở có vị trí rất quan trọng khi triển khai bảo hiểm hưu trí tự nguyện. Hệ thống quỹ mở (gồm quỹ trái phiếu, quỹ thị trường tiền tệ và các loại quỹ cổ phiếu) sẽ tạo nền móng căn bản cho các chương trình hưu trí tự nguyện. Nguồn vốn từ chương trình bảo hiểm hưu trí tự nguyện, sẽ được phân bổ đầu tư qua hệ thống quỹ mở chuyên đầu tư vào trái phiếu Chính phủ, thị trường tiền tệ, thị trường cổ phiếu..., do các công ty quản lý quỹ quản lý và vận hành.

Điều này không chỉ mở ra kênh tạo tiền mới lành mạnh cho thị trường chứng khoán, mà còn giúp các công ty quản lý quỹ có nhiều lựa chọn hơn trong triển khai các hình thức đầu tư.

Nhận xét: *Cải cách chính sách nhằm tạo động lực hiệu quả, qua đó, hình thành dư địa tốt hơn cho doanh nghiệp phát triển lành mạnh, là nền tảng quan trọng số một cho sự phát triển sôi động, bền vững của thị trường chứng khoán.*

Market Vectors Vietnam ETF cơ cấu danh mục làm ấm thị trường

Ngày 14/12, Market Vectors Vietnam Index đã công bố những thay đổi trong đợt điều chỉnh định kỳ hàng quý. Như thường lệ, những thay đổi này tác động mạnh tới danh mục quỹ Market Vectors Vietnam ETF, quỹ do Van Eck quản lý, đầu tư theo rổ chỉ số của Market Vectors, cũng như tác động lớn đến thanh khoản thị trường trong tháng 12 vừa qua.

Market Vectors Vietnam Index loại 3 cổ phiếu CTG, KBC và KLS ra khỏi danh mục nên quỹ Vietnam ETF đã bán toàn bộ cổ phiếu tại 3 mã này trong 5 phiên giao dịch tuần qua (từ 17/12 đến 21/12). Trong đó, bán 23 triệu cổ phiếu CTG (còn 2 cổ phiếu lẻ); 9,83 triệu cổ phiếu KBC và 9,67 triệu cổ phiếu KLS. Trước ngày 17/12, tổng giá trị 3 cổ phiếu này là 27,5 triệu USD.

Đối với cổ phiếu CTG, trong 2 phiên ngày 17/12 và 18/12, cổ phiếu này gần như không có giao dịch với lượng dư bán lớn giá sàn. Tuy nhiên, CTG được nhà đầu tư mạnh tay mua vào trong các phiên sau đó, khi xuất hiện thông tin về việc VietinBank ký hợp đồng bán 20% cổ phần cho ngân hàng Tokyo - Mitsubishi UFJ của Nhật Bản với thương vụ trị giá 715 triệu USD, tương đương gần 15.000 tỷ đồng, ứng với hơn 28.000 đồng/cổ phiếu. Hôm ngày 27/12, VietinBank tổ chức họp báo công bố chính thức việc bán cổ phần cho đối tác chiến lược mới.

Trong các cổ phiếu còn lại trên thị trường chứng khoán Việt Nam, có 4 mã bị Vietnam ETF bán ra, gồm BVH, VIC, VCG và PVX. Tuy nhiên, do BVH sau đó tăng giá mạnh nhờ thông tin liên quan đến thương vụ Sumimoto Life mua 18% cổ phần từ HSBC, nên giá trị cổ phiếu này trong danh mục vẫn tăng 1,4 triệu USD trong khi 3 cổ phiếu còn lại đều giảm giá trị.

Ở chiều ngược lại, PPC và ITA là 2 cổ phiếu được Vietnam ETF mua mạnh nhất, lần lượt là 7,26 triệu cổ phiếu và 6,32 triệu cổ phiếu. PPC cũng là mã có giá trị

tăng mạnh nhất trong danh mục của quỹ, tăng đạt 5,18 triệu USD tính tại ngày 21/12.

Tiếp đến là cổ phiếu STB được mua thêm 5,5 triệu cổ phiếu, giá trị trong danh mục tăng thêm 4,8 triệu USD, mức tăng lớn thứ 2 trong rổ cổ phiếu. Xếp sau đó là PVS, giá trị tăng 3,24 triệu USD, lượng cổ phiếu tăng 4,85 triệu đơn vị.

Nhận xét: *Tính sau 1 tuần cơ cấu danh mục, Tổng giá trị tài sản quỹ Vietnam ETF tăng 0,43 triệu USD, lên 273 triệu USD. Trong đó, nếu tính trên 20 cổ phiếu niêm yết trên thị trường chứng khoán Việt Nam (không tính 3 cổ phiếu lẻ DIG, HSG và SHB), thì giá trị của quỹ tăng 3,74 triệu USD, từ 187,3 triệu USD lên 191 triệu USD. Mức tăng này khá thấp so với con số tăng 40 triệu USD của quý III, khi Vietnam ETF thoái toàn bộ vốn tại công ty năng lượng Talisman của Canada và dùng số tiền thu được rót vào các cổ phiếu trên thị trường chứng khoán Việt Nam.*

❖ Thông tin tiêu cực

Cuối năm 2012, nhiều cổ đông nội bộ thoái vốn

Cuối năm 2012, nhiều cổ đông nội bộ thoái lượng vốn lớn. Ngày 17/12, ông Trầm Trọng Ngân, con trai lớn của ông Trầm Bê hiện đang là Phó Chủ tịch HĐQT của Sacombank(STB), đăng ký bán hết 48 triệu cổ phiếu, chiếm 4,93% lượng cổ phiếu đang lưu hành của Sacombank. Mục đích giao dịch là cá nhân. Trước đó, hai tổ chức mua lượng lớn cổ phiếu Sacombank là Chứng khoán Phương Nam, Sài Gòn E Xim cũng thoái vốn Sacombank khá bất ngờ.

Ông Trịnh Văn Quyết, Chủ tịch Hội đồng quản trị tập đoàn FLC cũng vừa công bố thông tin đã bán hết toàn bộ 4,2 triệu cổ phiếu FLC, chiếm 5,44% vốn điều lệ. Tuy bán toàn bộ cổ phiếu đang nắm giữ nhưng ông Quyết vẫn đang gián tiếp sở hữu hơn 60% cổ phần tại FLC thông qua công ty Trách nhiệm hữu hạn Bất động sản SG Invest. Ông Quyết hiện sở hữu 98% vốn điều lệ SGInvest. Cùng đó ông Nguyễn Thanh Bình, Phó Tổng giám đốc, ủy viên HĐQT kiêm người được ủy quyền công bố thông tin, đăng ký bán 960.000 cổ phiếu trên 970.300 cổ phiếu đang nắm giữ.

Chủ tịch Hội đồng quản trị Công ty cổ phần Đầu tư Xây dựng và Khai thác Công trình Giao thông 584(NTB), ông Trần Kim Minh cũng đăng ký bán 8,9 triệu cổ phiếu

NTB, tương đương 22% vốn điều lệ. Nếu giao dịch thành công ông Thành chỉ còn nắm giữ hơn 24.000 cổ phiếu. Mục đích giao dịch là cơ cấu lại danh mục đầu tư. Hiện ông Minh đang là cổ đông lớn nhất của NTB.

Chủ tịch Lê Văn Hường, Công ty cổ phần Thiết bị y tế Việt Nhật (JVC) cũng đăng ký bán 3 triệu cổ phiếu công ty. Sau khi giao dịch thành công ông Hường sẽ nắm giữ hơn 9 triệu cổ phiếu, tương đương 26% vốn điều lệ.

Do nhu cầu tài chính cá nhân, ông Bùi Đức Thanh, hiện là Chủ tịch Hội đồng Quản trị công ty Cổ phần Khai thác và Chế biến Khoáng sản Lào Cai (LCM) vừa đăng ký bán bớt 1,2 triệu cổ phiếu trên tổng số 3,75 triệu cổ phiếu LCM nắm giữ.

Nhận xét: *Cổ đông nội bộ thoái vốn vì nhiều lý do khác nhau nhưng động thái bán ra của các cổ đông nội bộ luôn có những tác động nhất định tới thị trường.*

Tự doanh các công ty chứng khoán tăng bán ròng về cuối năm

Đi ngược lại những dự đoán về xu thế phục hồi của thị trường, tự doanh của các công ty chứng khoán đang bán ra mạnh mẽ.

Theo thống kê trong 2 tuần áp chót tháng 12, quy mô khớp lệnh bình quân mỗi phiên vượt lên trên 850 tỷ đồng/ngày. Thanh khoản tăng cao đã tạo điều kiện cho các giao dịch khối lượng lớn có thể thực hiện qua cả khớp lệnh lẫn thỏa thuận. Nhờ những thông tin hỗ trợ tích cực, trong đó đặc biệt liên quan đến kế hoạch giải cứu thị trường bất động sản, niềm hi vọng được cổ vũ và nhà đầu tư đã chấp nhận mua vào mạnh hơn.

Qua đó, cùng với mức thanh khoản chung rất cao, số liệu của HSX cũng cho thấy khối tự doanh của các công ty chứng khoán duy trì trạng thái bán ròng suốt cả tuần cuối cùng của tháng 12. Hoạt động bán ra mạnh chưa từng có kể từ đầu năm đến nay. Khoảng 395 tỷ đồng đã được tự doanh bán ròng, trong đó tập trung 279 tỷ đồng vào ngày đầu tuần. Cả 4 phiên còn lại các công ty chứng khoán liên tục duy trì mức bán ra lớn hơn mua vào. Đặc biệt, ngay trong phiên đầu tuần này ngày 24/12, mặc dù thị trường tăng giá rất tốt nhờ thông tin giảm lãi suất điều hành, khối tự doanh vẫn đi ngược thị trường khi bán ròng gần 26,9 tỷ đồng. Đây là phiên bán ròng thứ 6 liên tiếp của các công ty chứng khoán.

Tình trạng bán rông liên tục của khối tự doanh đã diễn ra từ đầu tháng 10 đến nay. Tuy nhiên do thanh khoản chung của tháng 10 và tháng 11 trên HSX rất thấp nên quy mô bán ra cũng không cao. Đặc biệt trong tháng 11 sàn này có những phiên giao dịch dưới 200 tỷ đồng khớp lệnh và dưới 300 tỷ đồng tính cả thỏa thuận.

Khảo sát số liệu hoạt động tự doanh của một số công ty chứng khoán niêm yết cho thấy từ quý 2 hoạt động giải ngân đã tăng lên khá mạnh và nhiều công ty buộc phải trích lập dự phòng lớn. Điển hình là KLS quý 3 đã phải trích lập dự phòng giảm giá chứng khoán lên tới gần 120 tỷ đồng. Thống kê kết quả kinh doanh quý 3 cũng ghi nhận gần 30 công ty chứng khoán thua lỗ mà nguyên nhân chính là chi phí tăng, trích lập dự phòng tăng.

Từ tháng 11 đến nay, thị trường mới chỉ phục hồi được ở mức độ nhẹ, nhất là chỉ trong 2 tuần cuối tháng 12 vừa qua. So với thời điểm 31/10, VN-Index mới tăng chưa đầy 2,2% và HNX-Index tăng 1,9%. Tuy nhiên ở các cổ phiếu cụ thể thì mức tăng cao hơn. Trên lý thuyết khi giá cổ phiếu tăng, công ty chứng khoán có thể được hoàn nhập dự phòng tùy vào mức giá tại thời điểm chốt sổ sách cuối năm.

Nhận xét: Việc tái toán danh mục cũng có tác dụng tương tự với mục đích hoàn nhập, nhưng cũng có thể nhằm mục đích chốt lời hoàn toàn hoặc thoát hẫng. Hoạt động tự doanh trong thời kỳ thị trường bùng nổ những năm trước là nguồn lợi nhuận chủ yếu của các công ty chứng khoán, nhưng trong giai đoạn khó khăn, lại là gánh nặng. Điều này cho thấy hoạt động tự doanh không hẳn hiệu quả và rất nhiều công ty chứng khoán đã chủ động từ bỏ nghiệp vụ này.

BIDV chính thức thông báo hoãn niêm yết cổ phiếu

Theo BIDV, nguyên nhân là do thị trường chứng khoán suy giảm, đặc biệt là nhóm cổ phiếu ngân hàng, tính thanh khoản thị trường không cao.

BIDV được HSX chấp thuận đăng ký niêm yết cổ phiếu vào ngày 10/10. Tuy nhiên, theo BIDV, tình hình thị trường chứng khoán thời gian qua liên tục suy giảm, đặc biệt là nhóm cổ phiếu ngân hàng, tính thanh khoản của thị trường không cao nên việc niêm yết cổ phiếu BIDV trong năm 2012 sẽ không thuận lợi và không đảm bảo được lợi ích cho các cổ đông nắm giữ cổ phiếu về mức giá cũng như tính thanh khoản của cổ phiếu.

Được sự chấp thuận của Thủ tướng Chính phủ, Ngân hàng Nhà nước và ủy quyền của Đại hội cổ đông, Hội đồng quản trị BIDV đã quyết định hoãn niêm yết cổ phiếu BIDV trong năm 2012 tới thời điểm thích hợp.

Năm 2012: Số doanh nghiệp niêm yết mới giảm trên 50%

Năm 2012, số lượng doanh nghiệp niêm yết (DNNY) mới trên 2 Sở GDCK sụt giảm mạnh, trong đó, diễn biến của thị trường vẫn là một trong những yếu tố tác động mạnh đến lộ trình lên sàn của các doanh nghiệp.

Sở GDCK TP. HCM (HSX) cho biết, Sở không đặt mục tiêu theo số lượng DNNY mà theo khối lượng cổ phiếu niêm yết. Những DNNY mới trên HSX trong năm 2012 phải kể đến là CTCP Kỹ thuật nền móng và công trình ngầm FECON (vốn điều lệ trên 138 tỷ đồng), CTCP Xuất nhập khẩu An Giang (vốn điều lệ 182 tỷ đồng)... Đặc biệt, sự góp mặt của 1.895 triệu cổ phiếu GAS (tương đương với vốn điều lệ gần 19.000 tỷ đồng) của Tổng công ty Khí Việt Nam - PV Gas (GAS) đã giúp HSX đạt mục tiêu về khối lượng niêm yết mới trong năm 2012, song về số lượng doanh nghiệp thì vẫn thấp hơn nhiều so với năm 2011.

Trên Sở GDCK Hà Nội (HNX), tính từ đầu năm 2012 đến nay, HNX tiếp đón thêm 12 mã mới niêm yết, trong khi số lượng DNNY trong năm 2011 là 25, trong đó có các doanh nghiệp có quy mô vốn tương đối lớn như CTCP Supe Phốt phát và hóa chất Lâm Thao (vốn điều lệ hơn 540 tỷ đồng), CTCP đầu tư Vietnamnet (VNN)... Theo đại diện HNX, nhiều doanh nghiệp đã nộp hồ sơ lên HNX nhưng vì điều kiện thị trường không thuận lợi, nên các DN vẫn đang chờ thời điểm để lên sàn. Tính đến đầu tháng 12/2012, tổng giá trị chứng khoán niêm yết trên HNX đạt gần 85.400 tỷ đồng tính theo mệnh giá, với 396 DNNY.

Như vậy, có thể thấy, số lượng doanh nghiệp đăng ký niêm yết có sự sụt giảm đáng kể qua từng năm. Diễn biến thị trường không thuận lợi là một “bước cản” lớn đối với các doanh nghiệp có kế hoạch lên sàn. Cũng theo thống kê của UBCK, trong năm 2012, không chỉ số lượng DNNY mới sụt giảm mà số lượng công ty bị hủy niêm yết cũng tăng cao nhất từ trước đến nay.

(FPTS tổng hợp)

Thông tư 204 hướng dẫn hồ sơ, thủ tục chào bán chứng khoán ra công chúng và một số điểm cần lưu ý

Ngày 19/11/2012, Bộ Tài chính đã ban hành Thông tư 204/2012/TT-BTC hướng dẫn hồ sơ, thủ tục chào bán chứng khoán ra công chúng. Thông tư này có hiệu lực kể từ ngày 03/01/2013 và thay thế Thông tư số 17/2007/TT-BTC ngày 13/03/2007 của Bộ Tài chính và thông tư 112/2008/TT-BTC ngày 28/11/2008 của Bộ tài chính sửa đổi, bổ sung Thông tư số 17/2007/TT-BTC.

❖ Một số điểm mới của Thông tư 204

Quy định rõ ràng hồ sơ, thủ tục cho từng loại đối tượng chào bán cổ phiếu và trái phiếu ra công chúng như của doanh nghiệp thành lập mới thuộc lĩnh vực cơ sở hạ tầng, tổ chức tín dụng, doanh nghiệp công nghệ cao, doanh nghiệp hoạt động theo pháp luật nước ngoài, công ty hình thành sau hợp nhất.

Đưa ra quy định về hồ sơ phát hành cổ phiếu mới làm cơ sở cho chào bán chứng chỉ lưu ký tại nước ngoài; Hồ sơ hỗ trợ phát hành chứng chỉ lưu ký tại nước ngoài trên cơ sở sổ cổ phiếu đã phát hành tại Việt Nam.

Đối với hồ sơ đăng ký chào bán trái phiếu ra công chúng tại Việt Nam của doanh nghiệp thành lập và hoạt động theo pháp luật nước ngoài, báo cáo tài chính của tổ chức phát hành phải được lập theo chuẩn mực kế toán quốc tế và phải được kiểm toán bởi một tổ chức kiểm toán được cơ quan Nhà nước có thẩm quyền tại nước sở tại chấp thuận;

Một số nội dung khác như:

- Đối với trường hợp chào bán cổ phiếu để tăng vốn, phương án phát hành phải phân tích mức độ pha loãng giá và thu nhập trên cổ phiếu mới (EPS) do ảnh hưởng của việc phát hành thêm cổ phiếu.
- Tổ chức phát hành cũng phải nêu mức độ ảnh hưởng đối với quyền lợi của nhà đầu tư mua trái phiếu nếu đăng ký chào bán cổ phiếu ra công chúng trước thời điểm đáo hạn của trái phiếu chuyển đổi hoặc thời điểm chuyển đổi của chứng quyền đã phát hành trước đó.

❖ Một số lưu ý của Sở Giao dịch Chứng khoán TP.HCM (HSX) về một số nội dung tại thông tư 204

Về thời hạn bổ sung, sửa đổi hồ sơ: Trong thời hạn 60 ngày kể từ ngày UBCKNN có công văn yêu cầu tổ chức phát hành sửa đổi, bổ sung hồ sơ đăng ký chào bán chứng khoán ra công chúng, tổ chức phát hành phải hoàn chỉnh hồ sơ theo yêu cầu gửi UBCKNN. Nếu quá thời hạn trên mà tổ chức phát hành không thực hiện bổ sung, sửa đổi theo yêu cầu, UBCKNN dừng việc xem xét hồ sơ đăng ký chào bán đó.

Về việc công bố thông báo phát hành: Trong thời hạn 07 ngày làm việc, kể từ ngày Giấy chứng nhận đăng ký chào bán chứng khoán có hiệu lực, tổ chức phát hành công bố Bản thông báo phát hành trên một tờ báo điện tử hoặc báo viết có phạm vi phát hành trong toàn quốc trong ba số liên tiếp (*theo mẫu kèm theo thông tư*). Bản thông báo phát hành và Bản cáo bạch chính thức cũng phải được đăng tải trên trang thông tin điện tử của tổ chức phát hành và Sở Giao dịch chứng khoán nơi tổ chức phát hành niêm yết/đăng ký giao dịch chứng khoán (nếu có).

Về việc báo cáo kết quả chào bán: Tổ chức phát hành phải báo cáo kết quả đợt chào bán chứng khoán cho UBCKNN trong thời hạn 10 ngày, kể từ ngày hoàn thành đợt chào bán. Sau khi gửi báo cáo kết quả chào bán cho UBCKNN, tổ chức phát hành được giải tỏa số tiền thu được từ đợt chào bán.

Về việc đăng ký lại kinh doanh với vốn điều lệ mới: Ngoại trừ trường hợp cổ đông lớn thực hiện chào bán cổ phiếu ra công chúng, trong thời hạn 15 ngày kể từ ngày hoàn thành đợt chào bán, tổ chức phát hành phải gửi hồ sơ đến Sở kế hoạch và đầu tư tỉnh, thành phố nơi tổ chức phát hành được cấp Giấy chứng nhận đăng ký kinh doanh để thực hiện thủ tục thay đổi đăng ký kinh doanh với mức vốn điều lệ mới theo quy định của Luật doanh nghiệp.

Ngày hoàn thành đợt chào bán chứng khoán ra công chúng là ngày kết thúc việc thu tiền mua chứng khoán được chào bán từ các nhà đầu tư.

(Nguồn: infoTV & HSX)

Hơn 200 doanh nghiệp khu vực phía Nam đến tham dự

Hội thảo: “Những điều cần lưu ý đối với Công ty đại chúng trong giai đoạn đầu năm 2013”

Ngày 27/12/2012, CTCP Chứng khoán FPT (FPTS) cùng với Ủy Ban Chứng khoán Nhà nước (UBCKNN) đã tổ chức Hội thảo “Những điều cần lưu ý đối với công ty đại chúng trong giai đoạn đầu năm 2013” tại Nhà khách Phương Nam - TP.HCM.

Đại diện của hơn 200 doanh nghiệp thuộc khu vực phía Nam đã đến tham dự hội thảo. Hội thảo nhằm phổ biến các quy định đồng thời giúp các công ty niêm yết, công ty đại chúng hiểu rõ hơn các quy định mới như: Nghị định 58 quy định chi tiết và hướng dẫn thi hành một số điều của Luật Chứng khoán và Luật sửa đổi, bổ sung một số điều của Luật Chứng khoán; Thông tư 121 quy định về quản trị công ty áp dụng cho công ty đại chúng; Thông tư số 52 công bố thông tin trên thị trường chứng khoán... Từ đó thực hiện các công tác như công bố thông tin, tổ chức đại hội cổ đông tốt hơn trong giai đoạn đầu năm 2013.



Tại Hội thảo, ông **Lê Nhị Năng** – Trưởng cơ quan đại diện UBCKNN tại Khu vực phía Nam - đã trao đổi với các doanh nghiệp về một số qui định mới cần lưu ý trong giai đoạn đầu năm như: Công bố thông tin (CBTT) và lập Báo cáo thường niên năm 2012. Ông đề cập đến những bất cập về CBTT trước đây như: qui định về nộp báo cáo CBTT không rõ, chưa qui định cụ thể những lý do bất khả kháng, khó khăn trong việc xác định người có liên quan do cổ đông nội bộ, cổ đông lớn không cung cấp danh sách người có liên quan... Đồng thời qua hội thảo ông Năng cũng đưa ra một số lưu ý về công bố thông tin và hướng xử lý vi phạm về công bố thông tin để doanh nghiệp thực hiện tốt các qui định, nhằm tránh các vi phạm trên TTCK. Ngoài ra, ông Năng cũng trao đổi và hướng dẫn doanh nghiệp lập Báo cáo thường niên theo đúng quy định của Thông tư 52, giúp doanh nghiệp hiểu được tầm quan trọng của việc lập Báo cáo thường niên tại công ty niêm yết và công ty đại chúng.

Bên cạnh đó, bà **Trần Thị Văn** – Chuyên viên UBCKNN cũng nêu thực trạng và một số điểm bất cập cần phải sửa đổi, cũng như trao đổi các qui định mới trong Thông tư 121 như: Điều lệ mẫu mới, Quy chế quản trị Công ty đại chúng, các vấn đề liên quan đến công tác tổ chức Đại hội cổ đông thường niên năm 2013. Bà Văn đề cập đến tầm quan trọng và sự cần thiết về việc Quản trị công ty tại doanh nghiệp, giúp công ty hiểu rõ việc định hướng điều hành và được kiểm soát một cách có hiệu quả vì quyền lợi của cổ đông và những người liên quan đến công ty. Bà cũng lưu ý các doanh nghiệp về một số qui định trong Thông tư 121 như: thành viên HĐQT không điều hành; thành viên HĐQT độc lập trong doanh nghiệp; số lượng ứng cử viên được đề cử vào HĐQT; thời điểm xác lập, chấm dứt thành viên HĐQT; một số vấn đề lưu ý trong Điều lệ không trái với các qui định văn bản luật hiện hành; lưu ý các thủ tục tiến hành tổ chức Đại hội đồng cổ đông đúng luật như: thời điểm tổ chức đại hội, công bố thông tin, phiếu biểu quyết, không áp dụng hình thức giơ tay biểu quyết, các vấn đề về bầu cử ... Qua trao đổi của bà Văn, doanh nghiệp hiểu hơn qui định về Quản trị công ty, các qui định mới trong Điều lệ mẫu, và đặc biệt là công tác tổ chức ĐHĐCĐ phù hợp với qui định hiện hành.

Đại diện CTCP Chứng khoán FPT, bà **Lê Quang Ngọc Thanh** – Giám đốc Bộ phận Tư vấn Doanh nghiệp Chi nhánh Hồ Chí Minh - đã chia sẻ với doanh nghiệp những khó khăn gặp phải trong thời điểm đầu năm đối với công ty đại chúng như: Công bố thông tin, lập Báo cáo thường niên, tổ chức Đại hội cổ đông, Điều lệ Công ty, Quản trị Công ty... Đồng thời đưa ra các cách khắc phục và giới thiệu các gói giải pháp hỗ trợ doanh nghiệp như: **Ezsearch** (Tư vấn Công bố thông tin), **EzGSM** (Tổ chức ĐHĐCĐ trực tuyến), **EzLink** (Quản lý cổ đông trực tuyến), **EzHRM** (Quản trị Nhân sự) nhằm hỗ trợ doanh nghiệp thực hiện tốt các công tác tại doanh nghiệp đúng với qui định của pháp luật.

Trong buổi thảo luận, đại diện từ các công ty niêm yết, công ty đại chúng đã đưa ra một số câu hỏi về quy định trong Thông tư 52, Thông tư 121, Nghị định 58... Nhằm giúp cho các đối tượng tham gia thị trường chứng khoán hiểu rõ hơn các quy định mới đại diện UBCKNN đã giải đáp ngay tại Hội thảo.

Hội thảo đã kết thúc thành công tốt đẹp, là nơi các doanh nghiệp gặp gỡ, trao đổi và hiểu rõ hơn các quy định mới với cơ quan quản lý. Đồng thời, là cơ hội để doanh nghiệp nêu ra những tình huống thực tế khó khăn gặp phải từ phía doanh nghiệp khi áp dụng các văn bản mới, nhận được giải đáp từ UBCKNN nhằm gỡ rối khó khăn hiện tại. Về phía UBCKNN qua hội thảo cũng ghi nhận những tình huống thực tế tại các doanh nghiệp để ngày càng hoàn thiện khung pháp lý trên TTCK.

CTCP Chứng khoán FPT hân hạnh là nhà đồng tổ chức hội thảo trao đổi doanh nghiệp với Ủy Ban Chứng khoán Nhà Nước. Từ việc tổ chức hội thảo thành công tại miền Nam, FPTC dự kiến sẽ kết hợp với UBCKNN tổ chức thêm các hội thảo tại khu vực miền Trung và miền Bắc, đưa các văn bản pháp luật trên TTCK đến gần với các doanh nghiệp cả nước.

(Nguồn: FPTC)

DỊCH VỤ TƯ VẤN TÀI CHÍNH DOANH NGHIỆP

- Tư vấn cổ phần hóa
- Tư vấn chào bán chứng khoán
- Tư vấn phát hành
- Tư vấn niêm yết
- Tư vấn tái cấu trúc vốn
- Tư vấn bảo lãnh phát hành
- Tư vấn lập dự án đầu tư
- Tư vấn thẩm định dự án đầu tư
- Tư vấn định giá
- Dịch vụ rà soát đặc biệt
- Tư vấn dự báo tài chính
- Tư vấn Mua bán và Sáp nhập DN
- Tư vấn hoàn thiện DN
- Tư vấn Quan hệ nhà đầu tư

TUYÊN BỐ MIỄN TRÁCH NHIỆM CỦA FPTS

Các thông tin và nhận định trong báo cáo này được cung cấp bởi FPTS dựa vào các nguồn thông tin mà FPTS coi là đáng tin cậy, có sẵn và mang tính hợp pháp. Tuy nhiên, chúng tôi không đảm bảo tính chính xác hay đầy đủ của các thông tin này.

Cá nhân/tổ chức sử dụng báo cáo này cần lưu ý rằng các nhận định trong báo cáo này mang tính chất chủ quan của chuyên viên phân tích FPTS. Cá nhân/tổ chức sử dụng báo cáo này tự chịu trách nhiệm về quyết định của mình. FPTS có thể dựa vào các thông tin trong báo cáo này và các thông tin khác để ra quyết định đầu tư của mình mà không bị phụ thuộc vào bất kỳ ràng buộc nào về mặt pháp lý đối với các thông tin đưa ra.

Các thông tin liên quan có thể được xem tại <http://ezsearch.fpts.com.vn> hoặc sẽ được cung cấp khi có yêu cầu.