

Ngày 31/03/2025	800 VNĐ		
Thay đổi	1 tháng	3 tháng	6 tháng
	0%	33.3%	33.3%

	2024	
ROE	-30.6%	+/- YoY ▼ 28.2%

	Q1/25		
DT thuần	0.57	QoQ ▼ 3.25 ▼ 85.2%	YoY ▼ 1.97 ▼ 77.7%
	tỷ VNĐ		

	2024	
DT thuần	17.1	YoY ▼ 7.60 ▼ 30.7%
	tỷ VNĐ	

	Q1/25		
LN gộp	-1.15	QoQ ▲ 1.23 ▲ 51.7%	YoY ▼ 1.29 ▼ 922%
	tỷ VNĐ		

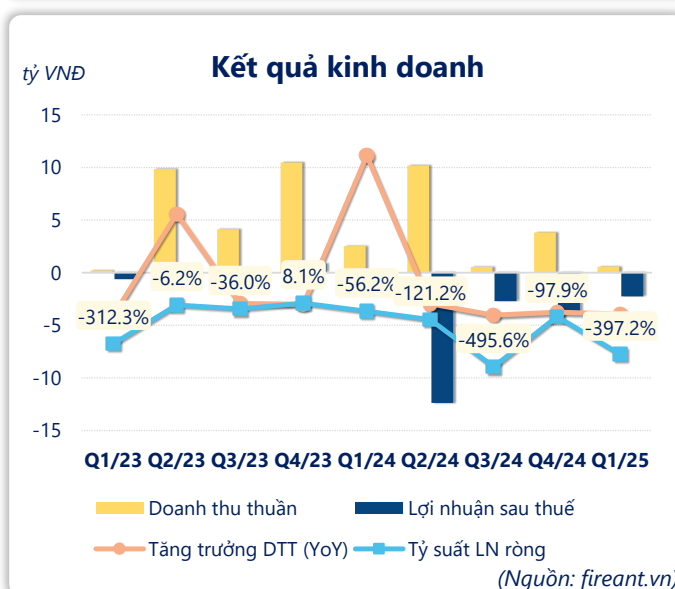
	2024	
LN gộp	-15.0	YoY ▼ 14.3 ▼ 1931%
	tỷ VNĐ	

	Q1/25		
LN thuần	-2.19	QoQ ▲ 1.53 ▲ 41.1%	YoY ▼ 0.80 ▼ 57.7%
	tỷ VNĐ		

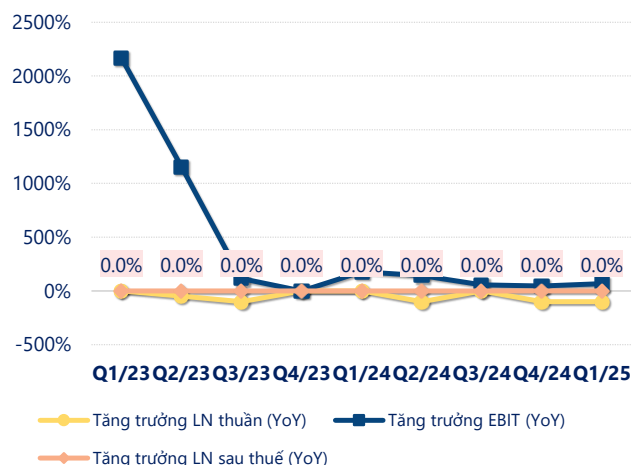
	2024	
LN thuần	-20.1	YoY ▼ 13.8 ▼ 218%
	tỷ VNĐ	

	Q1/25		
LN sau thuế	-2.25	QoQ ▲ 1.49 ▲ 39.9%	YoY ▼ 0.83 ▼ 58.2%
	tỷ VNĐ		

	2024	
LN sau thuế	-20.2	YoY ▼ 18.3 ▼ 983%
	tỷ VNĐ	

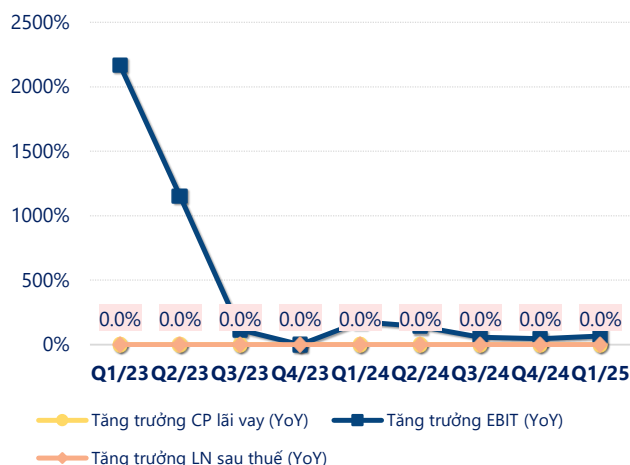


Tăng trưởng lợi nhuận



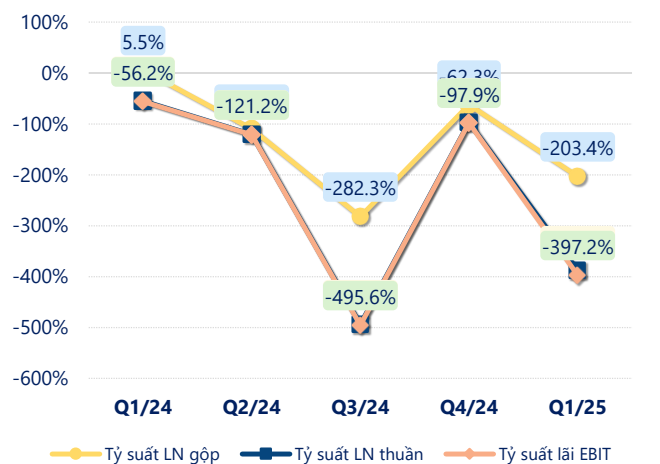
(Nguồn: fireant.vn)

Tăng trưởng chi phí



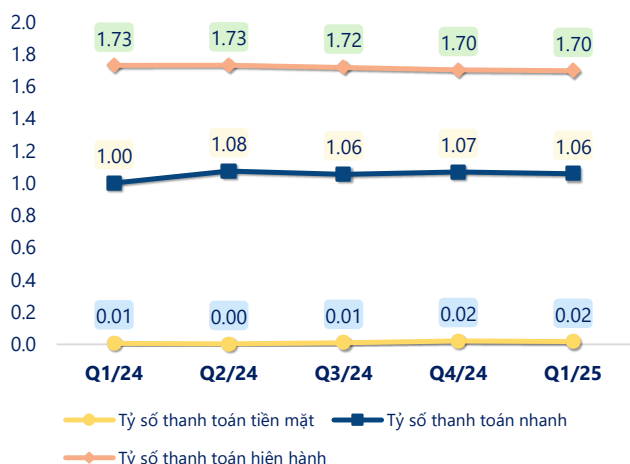
(Nguồn: fireant.vn)

Tỷ suất lợi nhuận



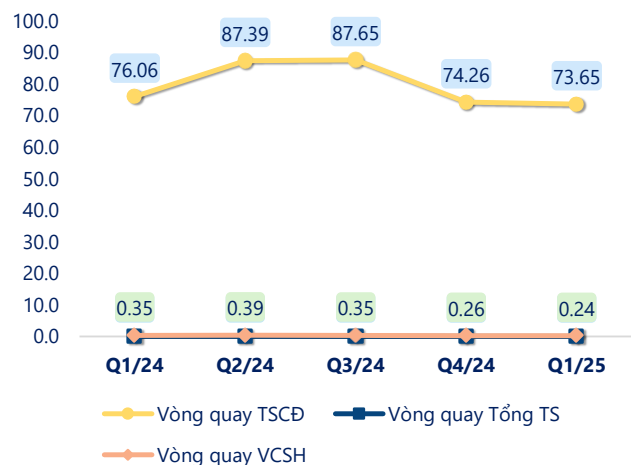
(Nguồn: fireant.vn)

Chỉ số thanh khoản



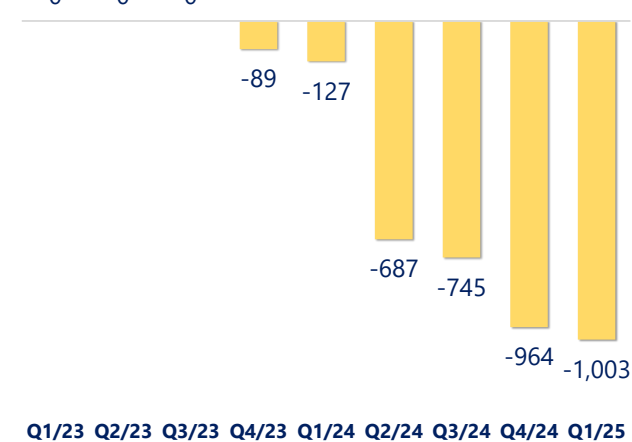
(Nguồn: fireant.vn)

Vòng quay tài sản



(Nguồn: fireant.vn)

EPS



(Nguồn: fireant.vn)

KẾT QUẢ KINH DOANH (tỷ VNĐ)	Q1/25	Q1/24	Thay đổi YoY	2024	2023	Thay đổi YoY
Doanh thu thuần	0.57	2.54	-77.7%	17.1	24.7	-30.7%
Giá vốn hàng bán	1.72	2.40	-28.5%	32.1	25.4	26.2%
Lợi nhuận gộp	-1.15	0.14	-922%	-15.0	-0.74	-1931%
Doanh thu HĐTC	0.38	0.32	17.8%	1.11	2.49	-55.5%
Chi phí TC	0	0.00		0	0.05	-100%
Chi phí lãi vay	0	0.00		0	0.05	-100%
LN trong công ty LKLD	0	0.00		0	0	
Chi phí bán hàng	0	0.00		0	0	
Chi phí QLDN	1.42	1.85	-23.3%	6.29	8.02	-21.6%
LN thuần từ HĐKD	-2.19	-1.39	-57.7%	-20.1	-6.32	-218%
Lợi nhuận khác	-0.05	-0.03	-81.2%	-0.10	4.45	-102%
LN trước thuế	-2.25	-1.42	-58.2%	-20.2	-1.87	-983%
Lợi nhuận sau thuế	-2.25	-1.42	-58.2%	-20.2	-1.87	-983%
LNST của CĐ cty mẹ	-2.25	-1.42	-58.2%	-20.2	-1.87	-983%

(Nguồn: fireant.vn)

