

Ngày <b>31/03/2025</b>	<b>4,100 VNĐ</b>		
<b>Thay đổi</b>	1 tháng	3 tháng	6 tháng
	<b>-6.8%</b>	<b>5.1%</b>	<b>7.9%</b>

	2024	
<b>ROE</b>	<b>-11.1%</b>	+/- YoY <b>▲ 31.5%</b>

	Q1/25		
<b>DT thuần</b>	<b>0.01</b>	QoQ <b>▼ 0.01</b> <b>▼ 34.0%</b>	YoY <b>▼ 0.23</b> <b>▼ 94.5%</b>
	tỷ VNĐ		

	2024	
<b>DT thuần</b>	<b>0.50</b>	YoY <b>▲ 3.30</b> <b>▲ 118%</b>
	tỷ VNĐ	

	Q1/25		
<b>LN gộp</b>	<b>0.01</b>	QoQ <b>▼ 0.01</b> <b>▼ 34.0%</b>	YoY <b>▼ 0.07</b> <b>▼ 83.5%</b>
	tỷ VNĐ		

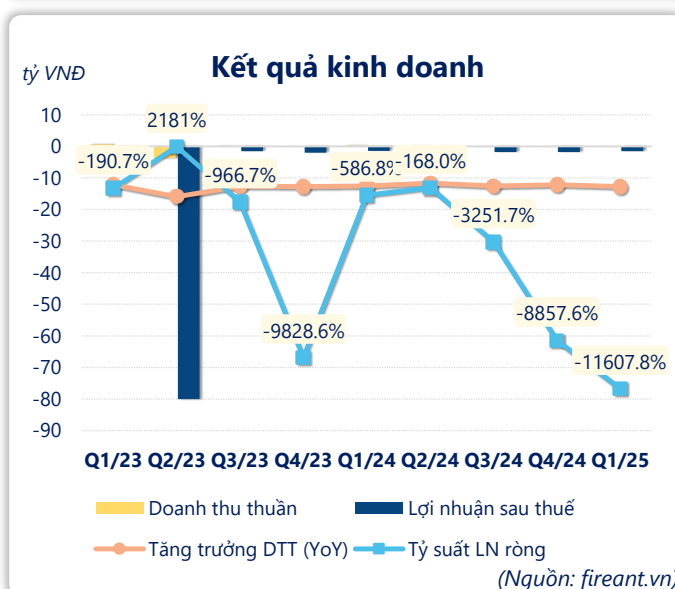
	2024	
<b>LN gộp</b>	<b>0.16</b>	YoY <b>▼ 0.29</b> <b>▼ 64.4%</b>
	tỷ VNĐ	

	Q1/25		
<b>LN thuần</b>	<b>-1.52</b>	QoQ <b>▲ 0.32</b> <b>▲ 17.3%</b>	YoY <b>▼ 0.10</b> <b>▼ 7.2%</b>
	tỷ VNĐ		

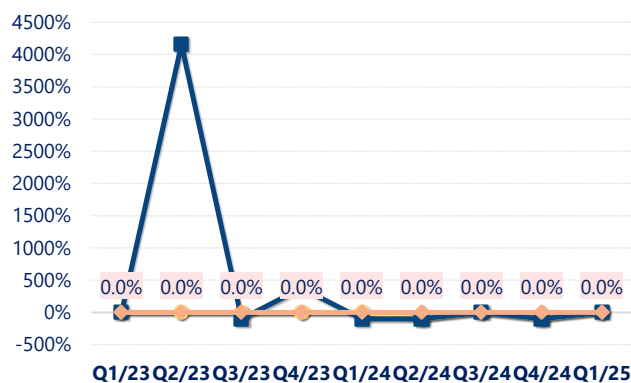
	2024	
<b>LN thuần</b>	<b>-17.1</b>	YoY <b>▲ 70.8</b> <b>▲ 80.5%</b>
	tỷ VNĐ	

	Q1/25		
<b>LN sau thuế</b>	<b>-1.53</b>	QoQ <b>▲ 0.32</b> <b>▲ 17.2%</b>	YoY <b>▼ 0.11</b> <b>▼ 7.9%</b>
	tỷ VNĐ		

	2024	
<b>LN sau thuế</b>	<b>-17.2</b>	YoY <b>▲ 71.6</b> <b>▲ 80.6%</b>
	tỷ VNĐ	



## Tăng trưởng lợi nhuận

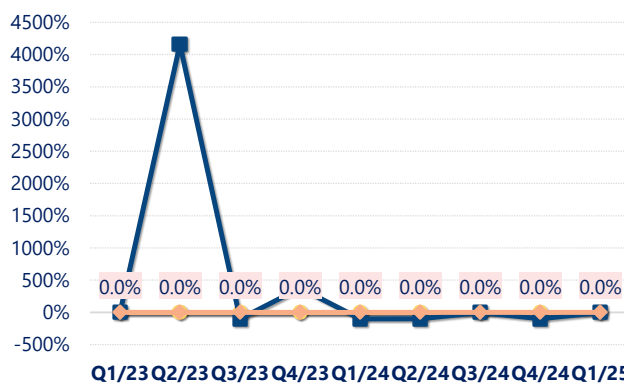


Q1/23 Q2/23 Q3/23 Q4/23 Q1/24 Q2/24 Q3/24 Q4/24 Q1/25

— Tăng trưởng LN thuần (YoY) — Tăng trưởng EBIT (YoY)  
— Tăng trưởng LN sau thuế (YoY)

(Nguồn: fireant.vn)

## Tăng trưởng chi phí

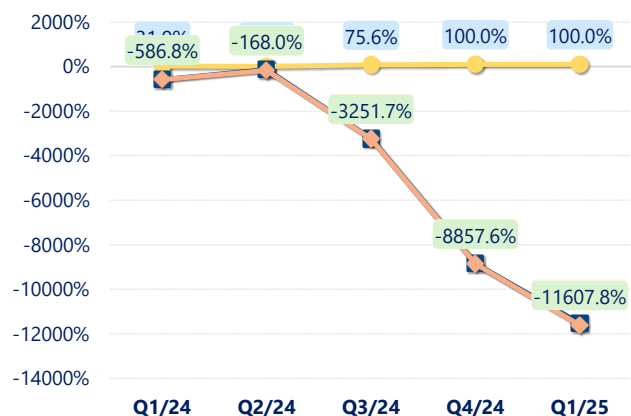


Q1/23 Q2/23 Q3/23 Q4/23 Q1/24 Q2/24 Q3/24 Q4/24 Q1/25

— Tăng trưởng CP lãi vay (YoY) — Tăng trưởng EBIT (YoY)  
— Tăng trưởng LN sau thuế (YoY)

(Nguồn: fireant.vn)

## Tỷ suất lợi nhuận

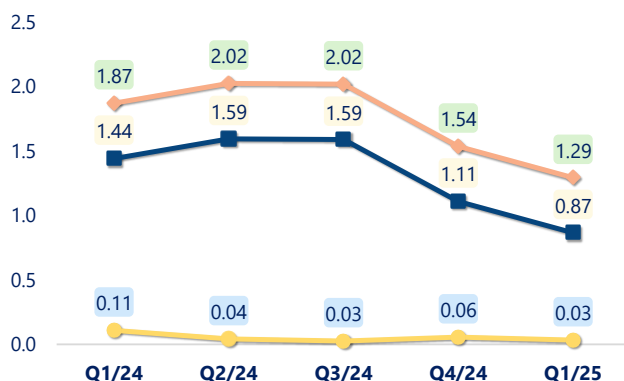


Q1/24 Q2/24 Q3/24 Q4/24 Q1/25

— Tỷ suất LN gộp — Tỷ suất LN thuần — Tỷ suất lãi EBIT

(Nguồn: fireant.vn)

## Chỉ số thanh khoản

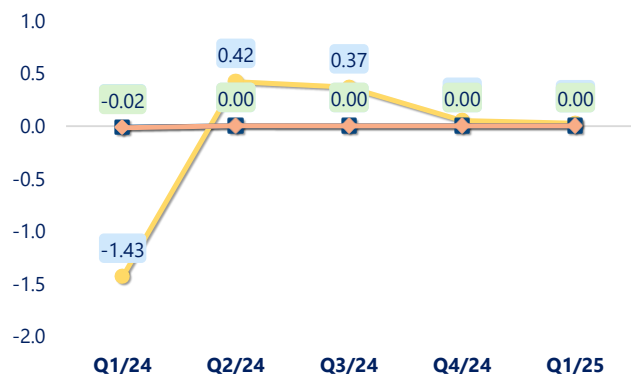


Q1/24 Q2/24 Q3/24 Q4/24 Q1/25

— Tỷ số thanh toán tiền mặt — Tỷ số thanh toán nhanh  
— Tỷ số thanh toán hiện hành

(Nguồn: fireant.vn)

## Vòng quay tài sản

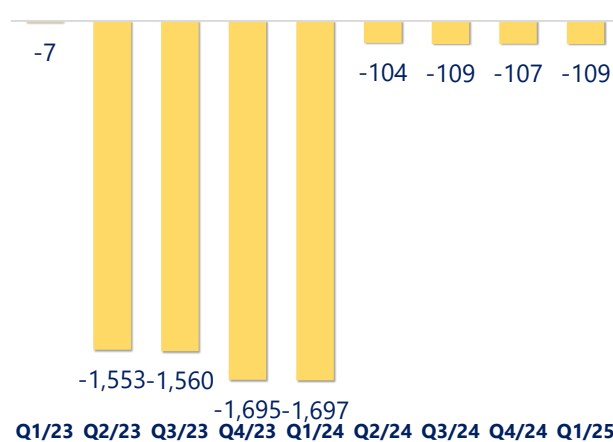


Q1/24 Q2/24 Q3/24 Q4/24 Q1/25

— Vòng quay TSCĐ — Vòng quay Tổng TS  
— Vòng quay VCSH

(Nguồn: fireant.vn)

## EPS



Q1/23 Q2/23 Q3/23 Q4/23 Q1/24 Q2/24 Q3/24 Q4/24 Q1/25

(Nguồn: fireant.vn)

KẾT QUẢ KINH DOANH (tỷ VNĐ)	Q1/25	Q1/24	Thay đổi YoY	2024	2023	Thay đổi YoY
<b>Doanh thu thuần</b>	<b>0.01</b>	<b>0.24</b>	<b>-94.5%</b>	<b>0.50</b>	<b>-2.80</b>	<b>118%</b>
Giá vốn hàng bán	0	0.17	-100%	0.34	-3.25	111%
<b>Lợi nhuận gộp</b>	<b>0.01</b>	<b>0.08</b>	<b>-83.5%</b>	<b>0.16</b>	<b>0.45</b>	<b>-64.4%</b>
Doanh thu HĐTC	0.00	0.20	-99.6%	0.28	0.47	-40.0%
Chi phí TC	0.02	0.01	54.4%	0.31	77.9	-99.6%
<b>Chi phí lãi vay</b>	<b>0</b>	<b>0.00</b>		<b>0</b>	<b>0</b>	
LN trong công ty LKLD	<b>0</b>	<b>0.00</b>		<b>0</b>	<b>0</b>	
Chi phí bán hàng	0	0.00		0	0	
Chi phí QLDN	<b>1.52</b>	<b>1.69</b>	<b>-10.0%</b>	<b>17.3</b>	<b>10.9</b>	<b>57.8%</b>
<b>LN thuần từ HĐKD</b>	<b>-1.52</b>	<b>-1.42</b>	<b>-7.2%</b>	<b>-17.1</b>	<b>-87.9</b>	<b>80.5%</b>
Lợi nhuận khác	<b>-0.01</b>	<b>0.00</b>		<b>-0.07</b>	<b>-0.86</b>	<b>91.6%</b>
<b>LN trước thuế</b>	<b>-1.53</b>	<b>-1.42</b>	<b>-7.9%</b>	<b>-17.2</b>	<b>-88.8</b>	<b>80.6%</b>
<b>Lợi nhuận sau thuế</b>	<b>-1.53</b>	<b>-1.42</b>	<b>-7.9%</b>	<b>-17.2</b>	<b>-88.8</b>	<b>80.6%</b>
<b>LNST của CĐ cty mẹ</b>	<b>-1.53</b>	<b>-1.42</b>	<b>-7.9%</b>	<b>-17.2</b>	<b>-88.8</b>	<b>80.6%</b>

(Nguồn: fireant.vn)

