

Ngày 31/03/2025	1,300 VNĐ		
Thay đổi	1 tháng	3 tháng	6 tháng
	-23.5%	-7.1%	-7.1%

	2024	
ROE	28.3%	+/- YoY ▼ 11.5%

	Q1/25		
DT thuần	2.36	QoQ ▼ 3.30 ▼ 58.3%	YoY ▼ 0.05 ▼ 2.2%
	tỷ VNĐ		

	2024	
DT thuần	14.1	YoY ▼ 3.10 ▼ 17.9%
	tỷ VNĐ	

	Q1/25		
LN gộp	0.89	QoQ ▲ 2.35 ▲ 161%	YoY ▼ 0.05 ▼ 5.8%
	tỷ VNĐ		

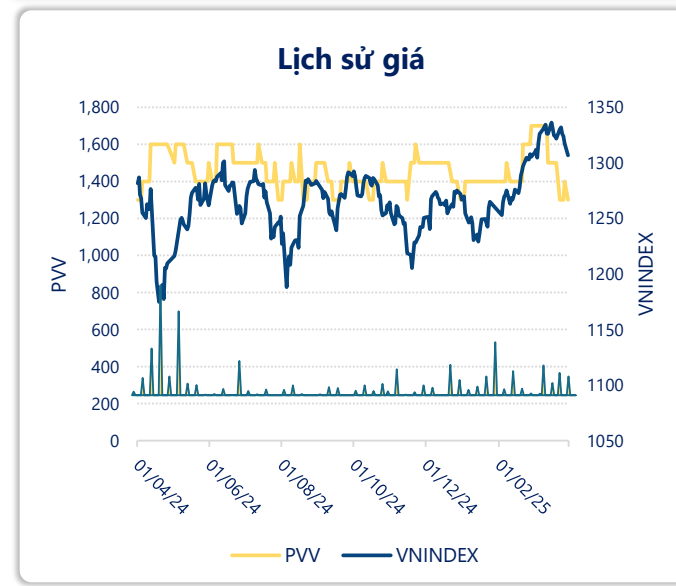
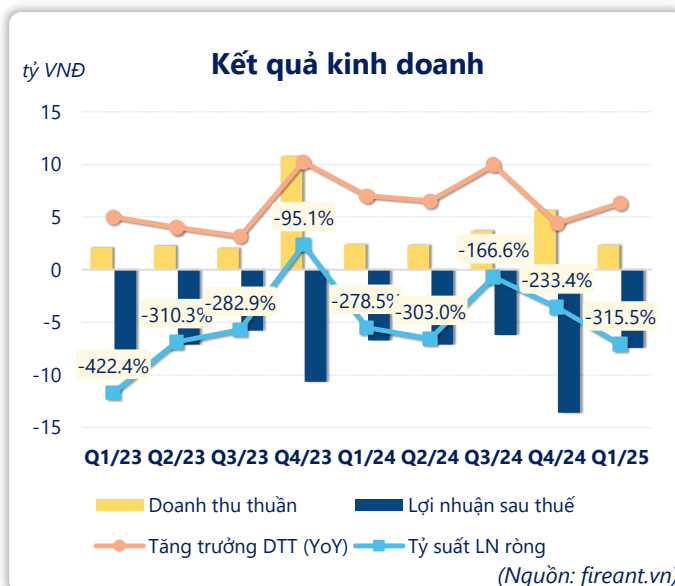
	2024	
LN gộp	1.16	YoY ▼ 1.06 ▼ 47.9%
	tỷ VNĐ	

	Q1/25		
LN thuần	-6.20	QoQ ▲ 6.00 ▲ 49.2%	YoY ▼ 0.03 ▼ 0.5%
	tỷ VNĐ		

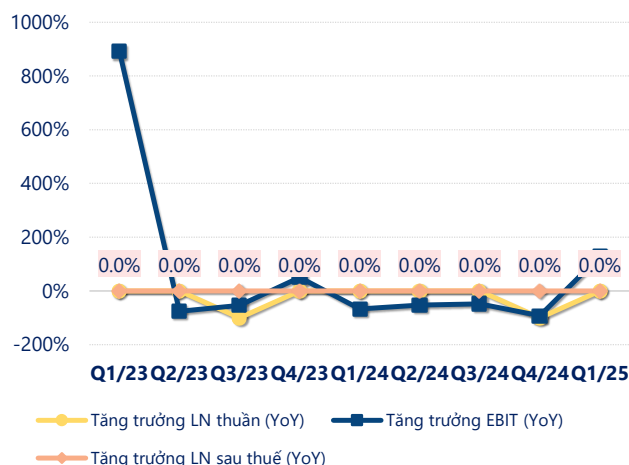
	2024	
LN thuần	-31.5	YoY ▼ 2.10 ▼ 7.1%
	tỷ VNĐ	

	Q1/25		
LN sau thuế	-7.44	QoQ ▲ 6.16 ▲ 45.3%	YoY ▼ 0.72 ▼ 10.7%
	tỷ VNĐ		

	2024	
LN sau thuế	-32.6	YoY ▲ 0.10 ▲ 0.3%
	tỷ VNĐ	

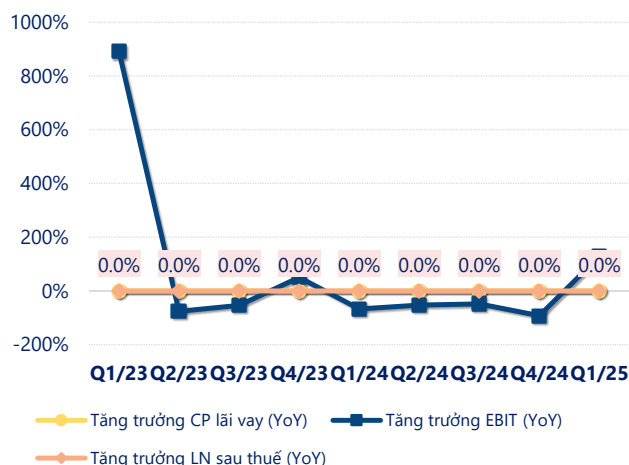


Tăng trưởng lợi nhuận



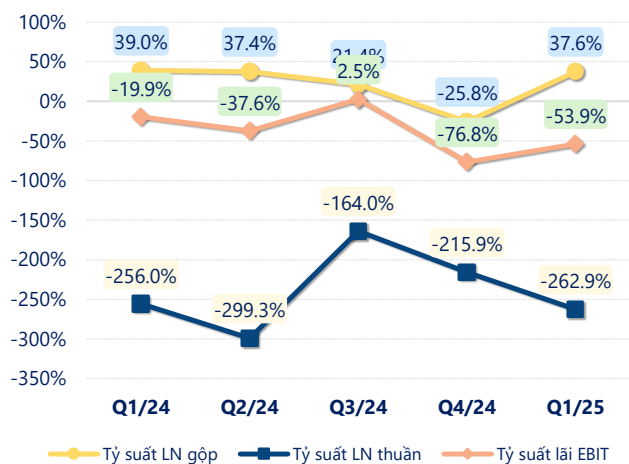
(Nguồn: fireant.vn)

Tăng trưởng chi phí



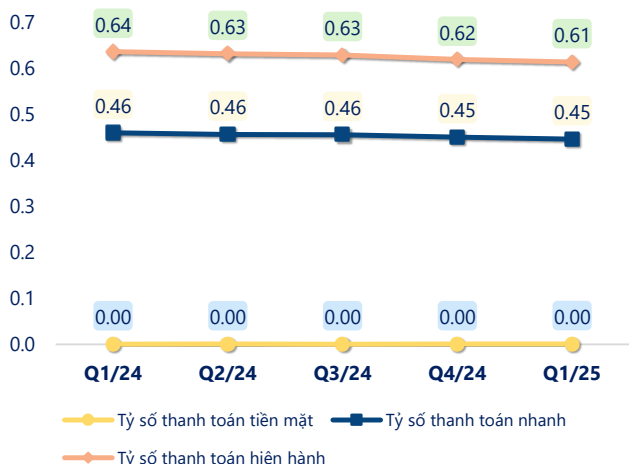
(Nguồn: fireant.vn)

Tỷ suất lợi nhuận



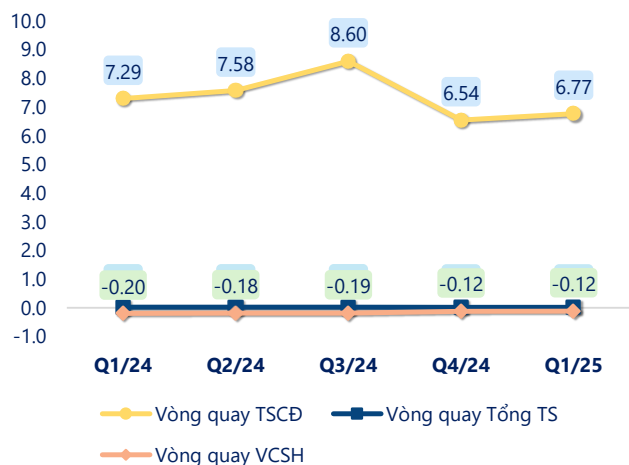
(Nguồn: fireant.vn)

Chỉ số thanh khoản



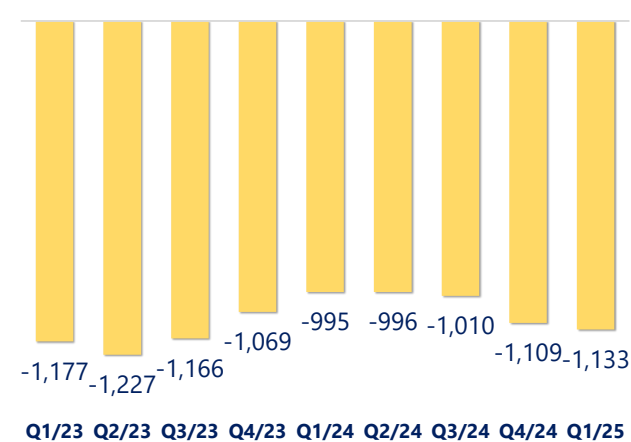
(Nguồn: fireant.vn)

Vòng quay tài sản



(Nguồn: fireant.vn)

EPS



(Nguồn: fireant.vn)

KẾT QUẢ KINH DOANH (tỷ VNĐ)	Q1/25	Q1/24	Thay đổi YoY	2024	2023	Thay đổi YoY
Doanh thu thuần	2.36	2.41	-2.2%	14.1	17.2	-17.9%
Giá vốn hàng bán	1.47	1.47	0.1%	13.0	15.0	-13.5%
Lợi nhuận gộp	0.89	0.94	-5.8%	1.16	2.22	-47.9%
Doanh thu HĐTC	0.00	0.03	-98.9%	0.63	0.08	664%
Chi phí TC	6.12	6.23	-1.8%	27.8	25.3	10.2%
Chi phí lãi vay	6.16	6.23	-1.1%	26.7	25.1	6.4%
LN trong công ty LKLD	0	0.00		0	0	
Chi phí bán hàng	0	0.00		0	0.04	-100%
Chi phí QLDN	0.96	0.91	6.0%	5.48	6.45	-15.1%
LN thuần từ HĐKD	-6.20	-6.17	-0.5%	-31.5	-29.4	-7.1%
Lợi nhuận khác	-1.23	-0.54	-128%	-0.79	-2.97	73.5%
LN trước thuế	-7.43	-6.71	-10.8%	-32.3	-32.4	0.3%
Lợi nhuận sau thuế	-7.44	-6.72	-10.7%	-32.6	-32.7	0.3%
LNST của CĐ cty mẹ	-7.44	-6.72	-10.7%	-32.2	-32.3	0.3%

(Nguồn: fireant.vn)

