

Ngày 31/03/2025	18,500 VNĐ		
Thay đổi	1 tháng	3 tháng	6 tháng
	-11.9%	-11.9%	-2.6%

2024	
ROE	10.0%
	+/- YoY ▼ 0.5%

Q1/25		
DT thuần	468	
tỷ VNĐ		
	QoQ ▼ 447 ▼ 48.9%	YoY ▼ 301 ▼ 39.2%

2024	
DT thuần	2,757
tỷ VNĐ	
	YoY ▲ 149 ▲ 5.7%

Q1/25		
LN gộp	31.8	
tỷ VNĐ		
	QoQ ▼ 11.3 ▼ 26.3%	YoY ▲ 1.90 ▲ 6.3%

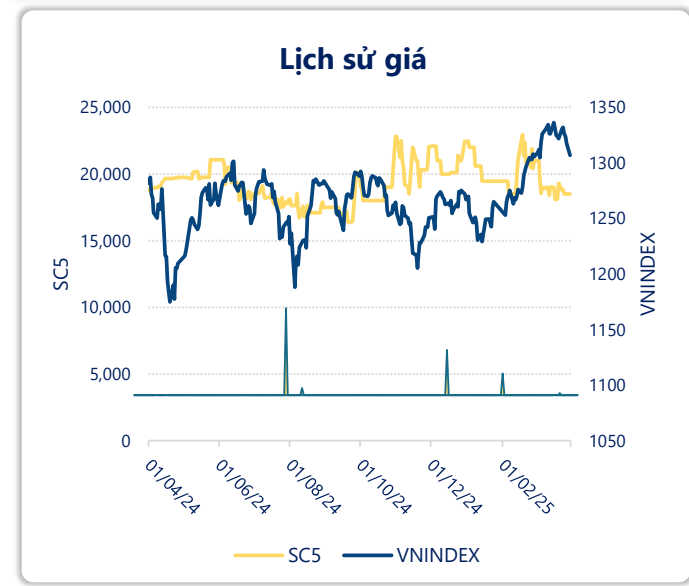
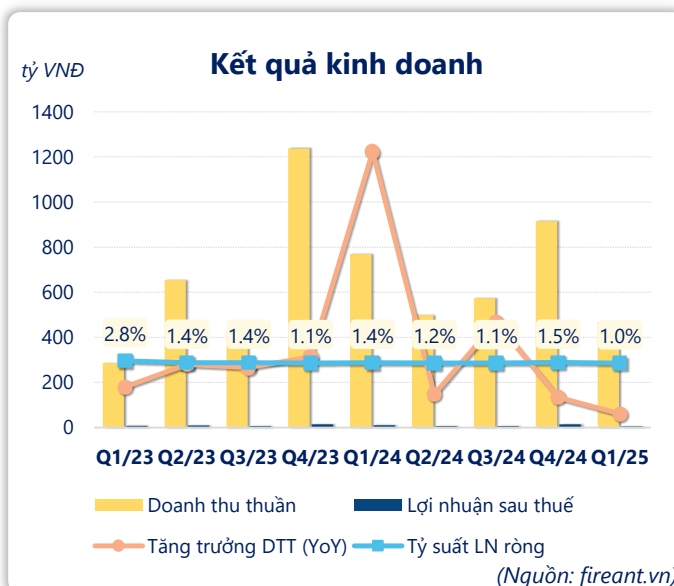
2024	
LN gộp	125
tỷ VNĐ	
	YoY ▲ 22.0 ▲ 21.0%

Q1/25		
LN thuần	6.15	
tỷ VNĐ		
	QoQ ▼ 17.0 ▼ 73.4%	YoY ▼ 7.45 ▼ 54.8%

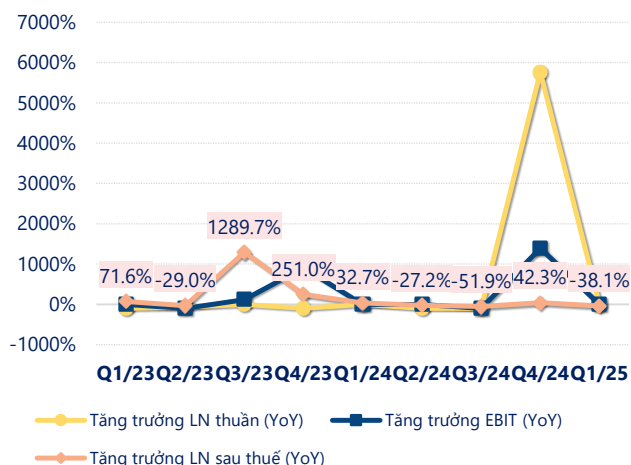
2024	
LN thuần	52.2
tỷ VNĐ	
	YoY ▲ 2.00 ▲ 4.0%

Q1/25		
LN sau thuế	4.54	
tỷ VNĐ		
	QoQ ▼ 9.16 ▼ 66.9%	YoY ▼ 6.36 ▼ 58.4%

2024	
LN sau thuế	37.0
tỷ VNĐ	
	YoY ▲ 0.60 ▲ 1.7%

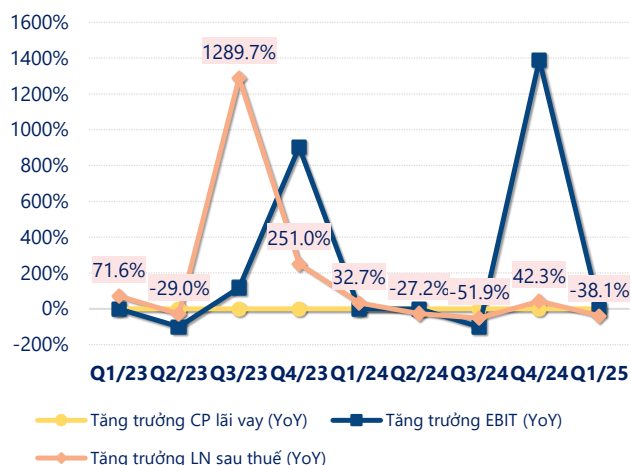


Tăng trưởng lợi nhuận



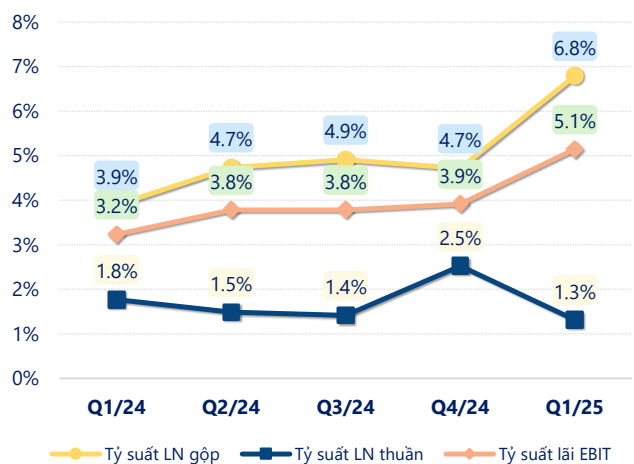
(Nguồn: fireant.vn)

Tăng trưởng chi phí



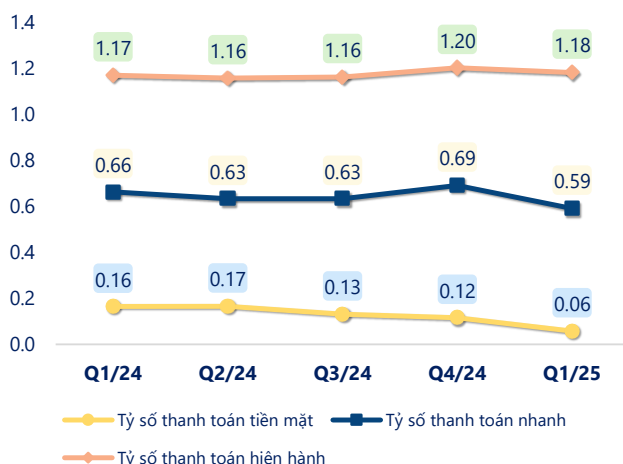
(Nguồn: fireant.vn)

Tỷ suất lợi nhuận



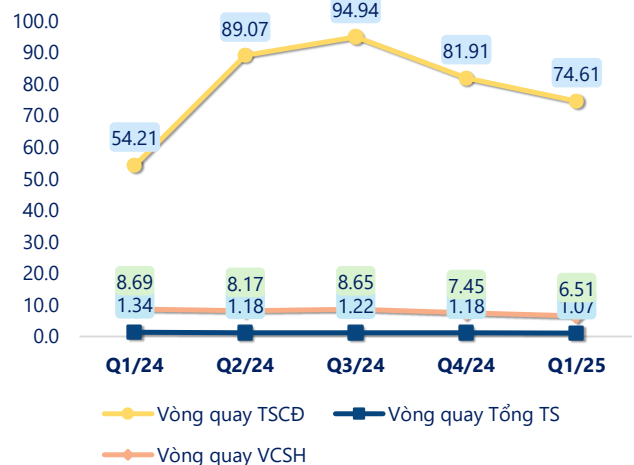
(Nguồn: fireant.vn)

Chỉ số thanh khoản



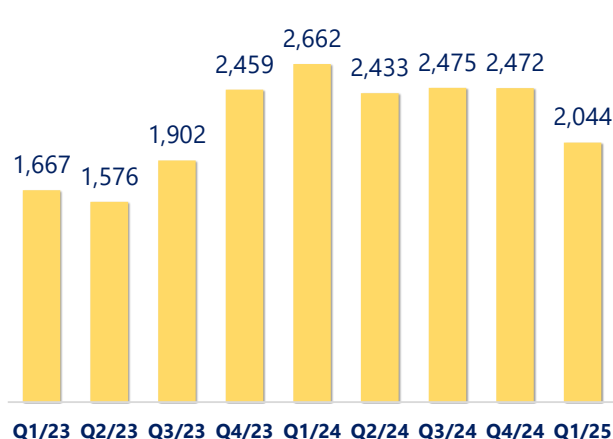
(Nguồn: fireant.vn)

Vòng quay tài sản



(Nguồn: fireant.vn)

EPS



(Nguồn: fireant.vn)

KẾT QUẢ KINH DOANH (tỷ VNĐ)	Q1/25	Q1/24	Thay đổi YoY	2024	2023	Thay đổi YoY
Doanh thu thuần	468	769	-39.2%	2,757	2,608	5.7%
Giá vốn hàng bán	436	739	-41.0%	2,632	2,505	5.1%
Lợi nhuận gộp	31.8	29.9	6.3%	125	103	21.0%
Doanh thu HĐTC	0.35	2.27	-84.6%	8.83	17.5	-49.7%
Chi phí TC	17.9	11.3	58.5%	50.5	42.1	20.0%
Chi phí lãi vay	17.9	11.3	58.5%	50.5	42.1	20.0%
LN trong công ty LKLD	0	0.00		0	0	
Chi phí bán hàng	0.07	0.25	-72.1%	0.82	1.46	-43.9%
Chi phí QLDN	8.00	7.10	12.6%	30.3	27.0	11.9%
LN thuần từ HĐKD	6.15	13.6	-54.8%	52.2	50.2	4.0%
Lợi nhuận khác	0.02	0.00		-1.40	-0.19	-638%
LN trước thuế	6.16	13.6	-54.7%	50.8	50.0	1.6%
Lợi nhuận sau thuế	4.54	10.9	-58.4%	37.0	36.4	1.7%
LNST của CĐ cty mẹ	4.54	10.9	-58.4%	37.0	36.4	1.7%

(Nguồn: fireant.vn)

