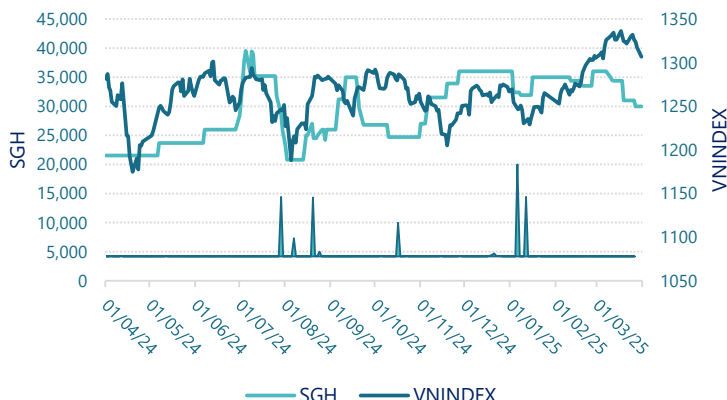


CTCP Khách Sạn Sài Gòn (HNX: SGH)

Lịch sử giá



Thông tin giao dịch 31/03/2025

Giá hiện tại (VNĐ)	30,000
Cao nhất 52 tuần (VNĐ)	39,534
Thấp nhất 52 tuần (VNĐ)	20,800
SL cổ phiếu LH	12,364,100
KLGD BQ 20 phiên (CP)	200
% sở hữu nước ngoài	0.4%
Vốn điều lệ (tỷ VNĐ)	
Vốn hóa (tỷ VNĐ)	371
P/E	25.3
EPS	1,185

DT thuần

Q1/25

12.2

tỷ VNĐ

QoQ: ▼1.90 | -13.6%

YoY: ▲1.60 | 14.9%

LN sau thuế

Q1/25

4.72

tỷ VNĐ

QoQ: ▼0.57 | -10.8%

YoY: ▲0.41 | 9.5%

Tỷ suất lãi EBIT

2024

29.5%

+/- YoY: ▼22.2%

DT thuần

2024

45.3

tỷ VNĐ

YoY: ▲3.10 | 7.3%

LN sau thuế

2024

10.6

tỷ VNĐ

YoY: ▼6.80 | -39.0%

ROE

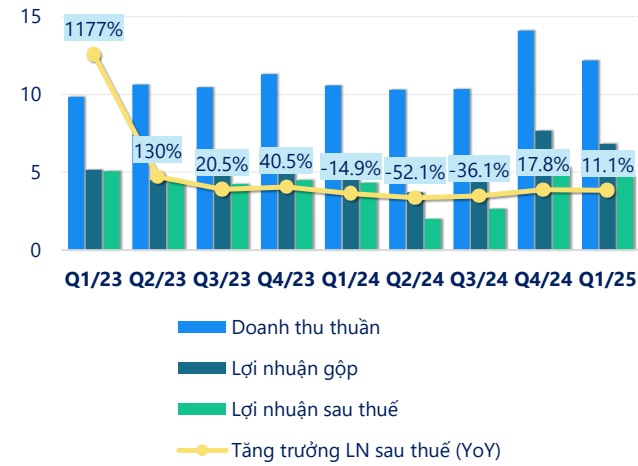
2024

6.5%

+/- YoY: ▼3.0%

tỷ VNĐ

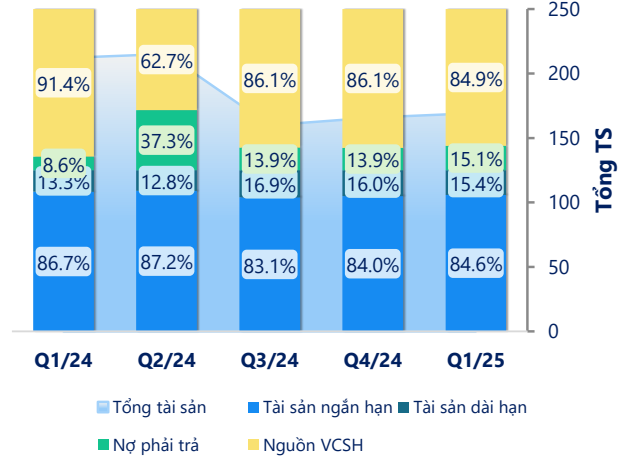
Kết quả kinh doanh



(Nguồn: fireant.vn)

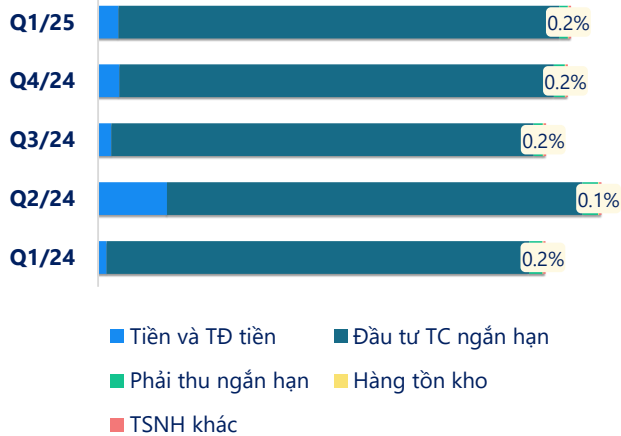
Cơ cấu Tổng tài sản

tỷ VNĐ



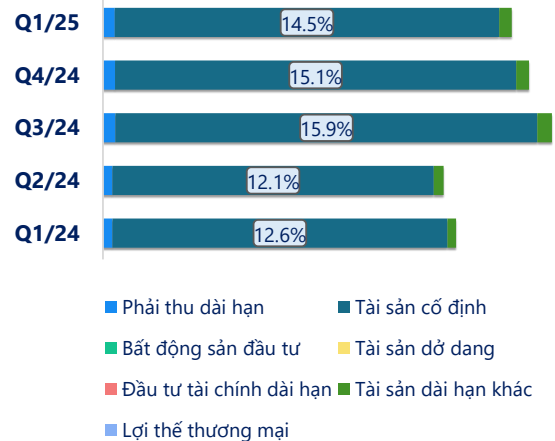
(Nguồn: fireant.vn)

Cơ cấu Tài sản ngắn hạn/Tổng TS



(Nguồn: fireant.vn)

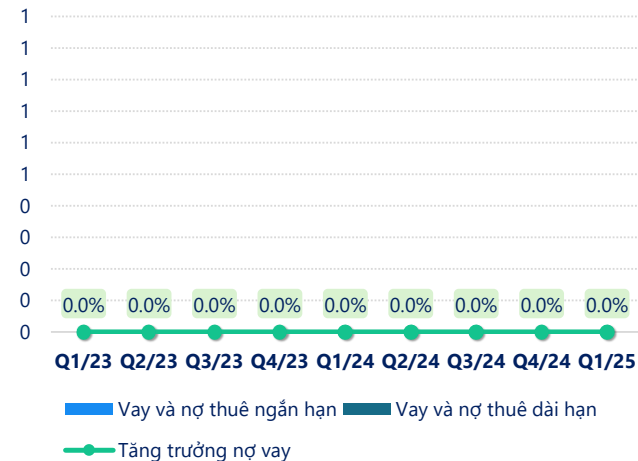
Cơ cấu Tài sản dài hạn/Tổng TS



(Nguồn: fireant.vn)

tỷ VNĐ

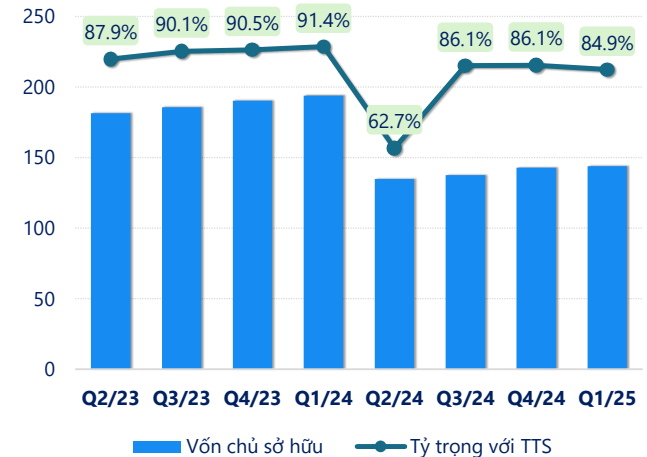
Nợ vay



(Nguồn: fireant.vn)

tỷ VNĐ

Vốn chủ sở hữu



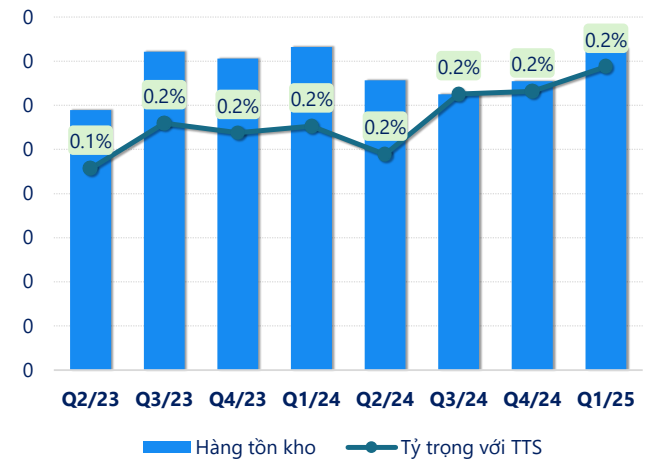
(Nguồn: fireant.vn)

tỷ VNĐ

Phải thu ngắn hạn

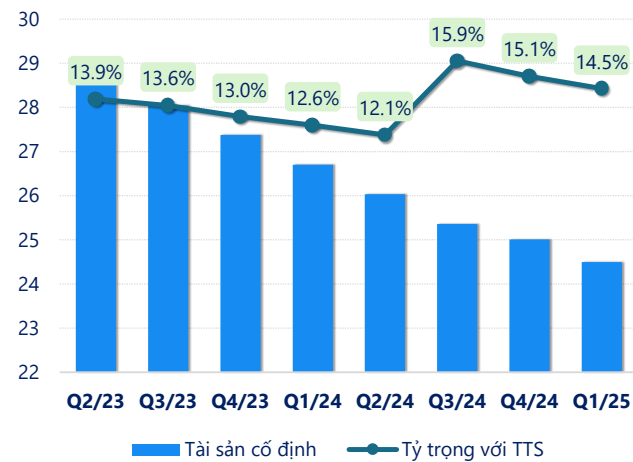

(Nguồn: fireant.vn)

tỷ VNĐ

Hàng tồn kho


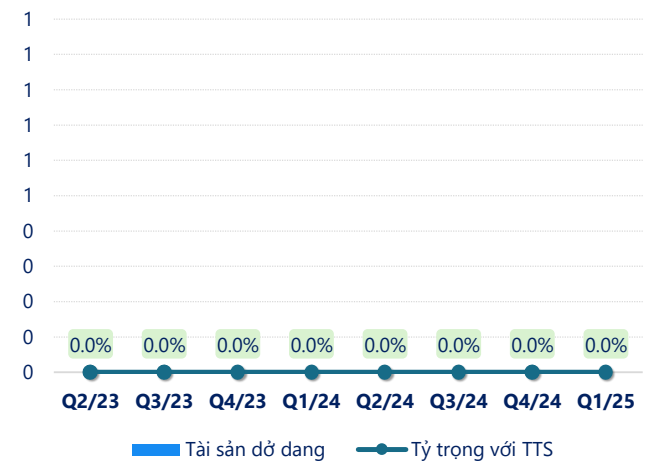
(Nguồn: fireant.vn)

tỷ VNĐ

Tài sản cố định


(Nguồn: fireant.vn)

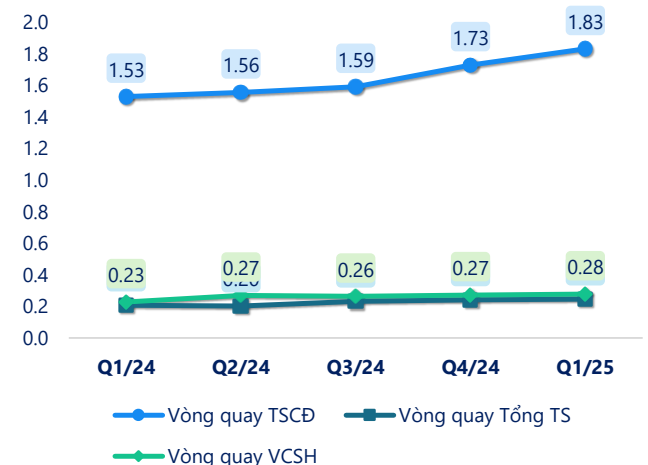
tỷ VNĐ

Tài sản dở dang


(Nguồn: fireant.vn)

Chỉ số thanh khoản


(Nguồn: fireant.vn)

Vòng quay tài sản


(Nguồn: fireant.vn)

CÂN ĐỐI KẾ TOÁN (tỷ VNĐ)	Q1/24	Q2/24	Q3/24	Q4/24	Q1/25
Tổng tài sản	212	215	160	166	169
Tài sản ngắn hạn	184	188	133	139	143
Tiền và tương đương tiền	3.39	27.9	4.00	6.67	6.51
Đầu tư tài chính ngắn hạn	176	155	125	128	132
Phải thu ngắn hạn	3.44	3.68	2.81	3.74	3.95
Hàng tồn kho	0.37	0.33	0.31	0.33	0.36
Tài sản ngắn hạn khác	0.88	0.97	0.95	0.76	0.81
Tài sản dài hạn	28.2	27.6	27.0	26.6	26.0
Phải thu dài hạn	0.75	0.75	0.75	0.75	0.75
Tài sản cố định	26.7	26.0	25.4	25.0	24.5
Bất động sản đầu tư	0	0	0	0	0
Tài sản dở dang	0	0	0	0	0
Đầu tư tài chính dài hạn	0	0	0	0	0
Tài sản dài hạn khác	0.70	0.78	0.86	0.80	0.79
Lợi thế thương mại	0	0	0	0	0
Nợ phải trả	18.1	80.3	22.3	23.0	25.5
Nợ ngắn hạn	16.4	78.6	20.5	20.5	23.1
Vay và nợ thuê ngắn hạn	0	0	0	0	0
Phải trả người bán ngắn hạn	0.67	0.50	0.46	0.55	0.65
Nợ dài hạn	1.77	1.77	1.77	2.48	2.46
Vay và nợ thuê dài hạn	0	0	0	0	0
Nguồn vốn chủ sở hữu	194	135	137	143	144
Vốn chủ sở hữu	194	135	137	143	144
Vốn điều lệ	124	124	124	124	124
Kinh phí và quỹ khác	0	0	0	0	0

(Nguồn: fireant.vn)