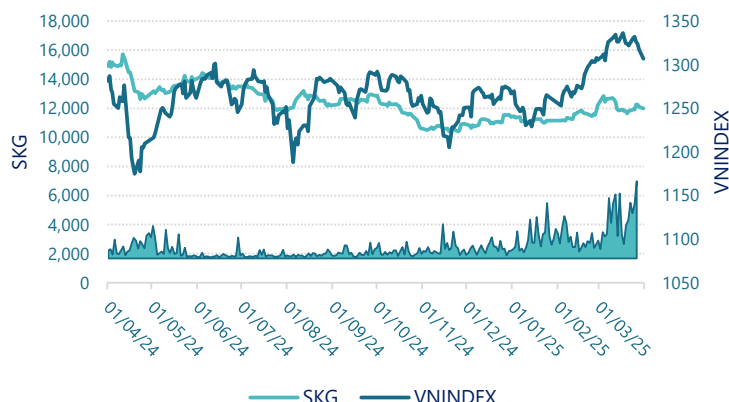


CTCP Tàu cao tốc Superdong - Kiên Giang (HSX: SKG)

Lịch sử giá



Thông tin giao dịch 31/03/2025

Giá hiện tại (VNĐ)	12,000
Cao nhất 52 tuần (VNĐ)	15,718
Thấp nhất 52 tuần (VNĐ)	10,400
SL cổ phiếu LH	66,497,697
KLGD BQ 20 phiên (CP)	400,400
% sở hữu nước ngoài	40.9%
Vốn điều lệ (tỷ VNĐ)	
Vốn hóa (tỷ VNĐ)	798
P/E	27.2
EPS	442

DT thuần

Q1/25

111

tỷ VNĐ

QoQ: ▲ 45.0 | 68.1%

YoY: ▲ 3.00 | 2.7%

LN sau thuế

Q1/25

15.7

tỷ VNĐ

QoQ: ▲ 26.3 | 248%

YoY: ▼ 4.60 | -22.8%

Tỷ suất lãi EBIT

2024

10.9%

+/- YoY: ▼ 9.3%

DT thuần

2024

381

tỷ VNĐ

YoY: ▼ 28.0 | -6.9%

LN sau thuế

2024

34.0

tỷ VNĐ

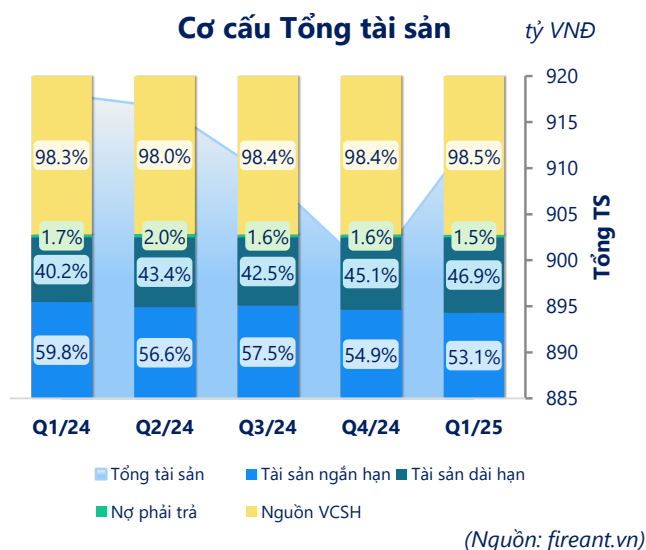
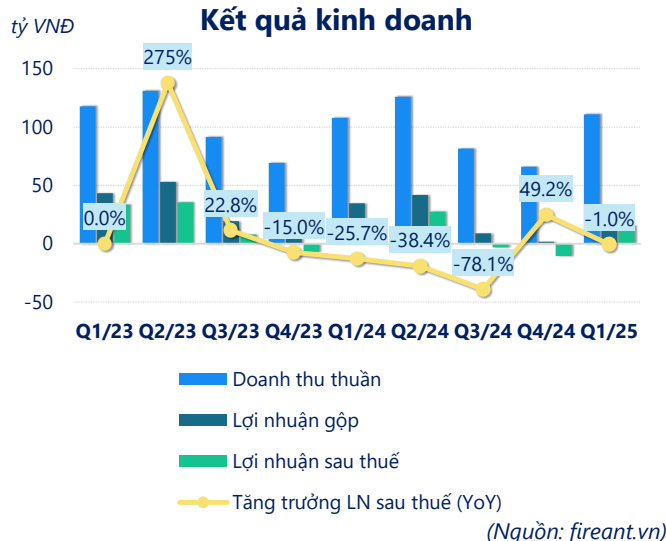
YoY: ▼ 35.7 | -51.3%

ROE

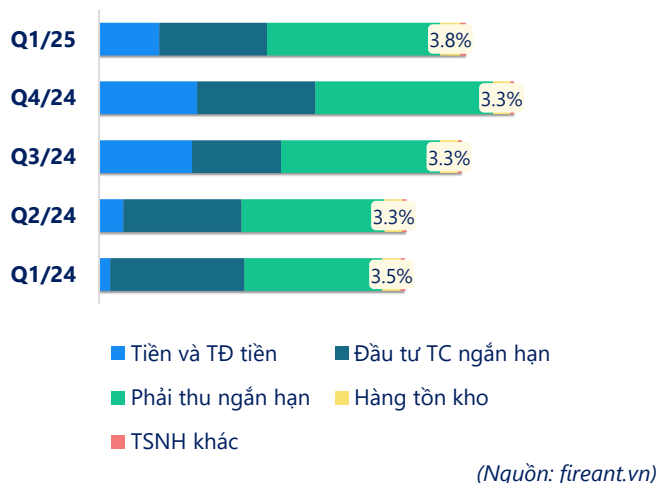
2024

3.8%

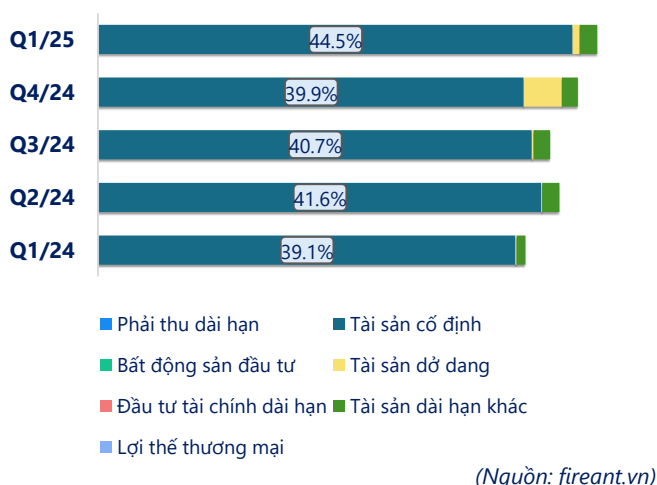
+/- YoY: ▼ 4.2%



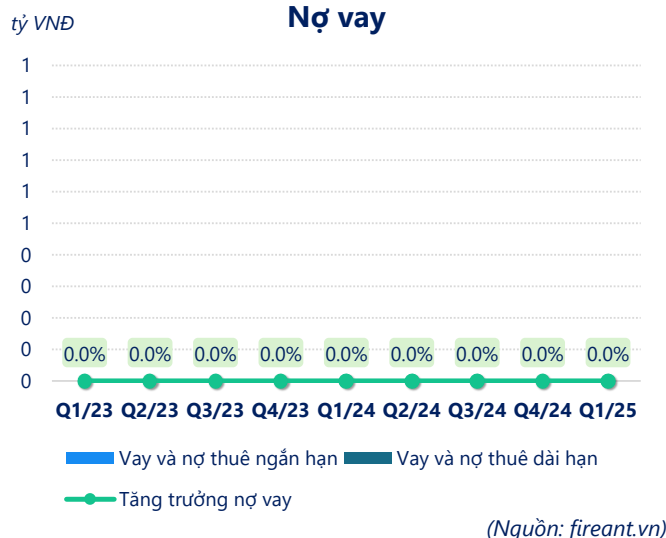
Cơ cấu Tài sản ngắn hạn/Tổng TS



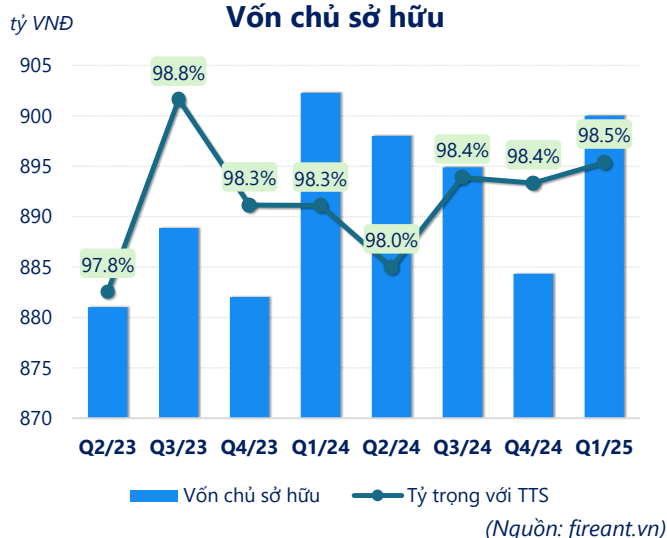
Cơ cấu Tài sản dài hạn/Tổng TS



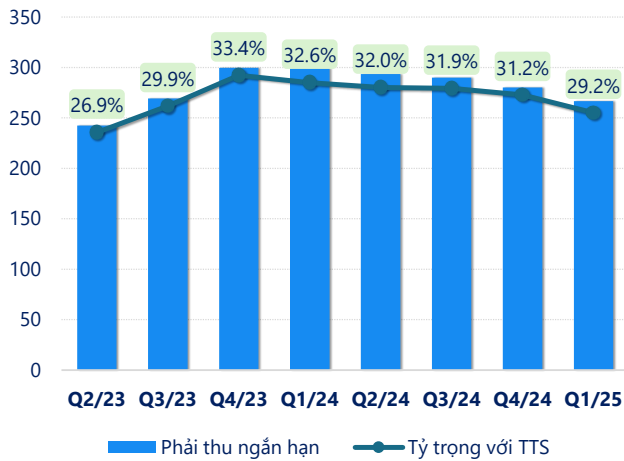
Nợ vay



Vốn chủ sở hữu

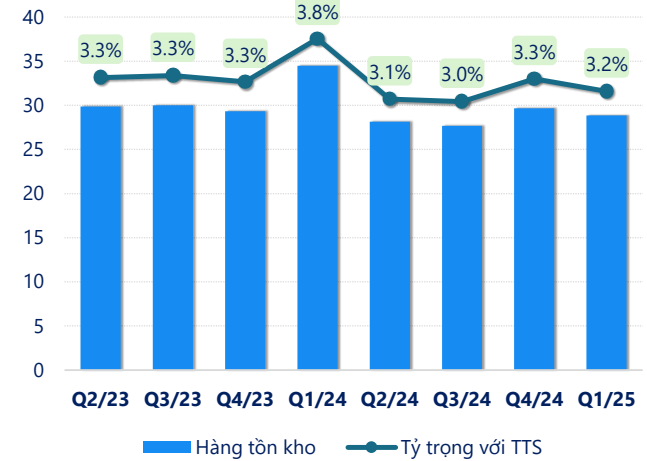


tỷ VNĐ

Phải thu ngắn hạn


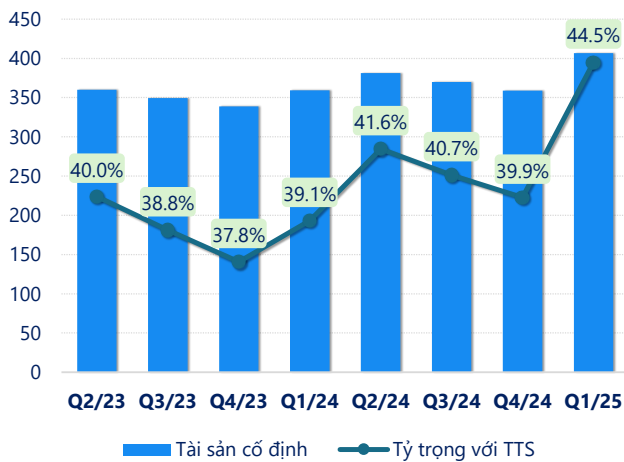
(Nguồn: fireant.vn)

tỷ VNĐ

Hàng tồn kho


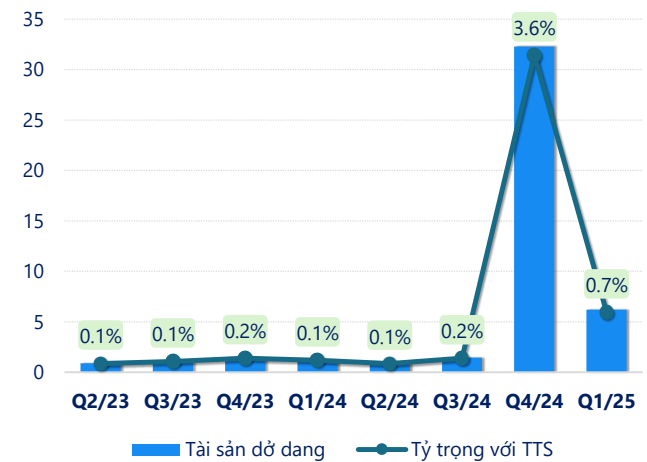
(Nguồn: fireant.vn)

tỷ VNĐ

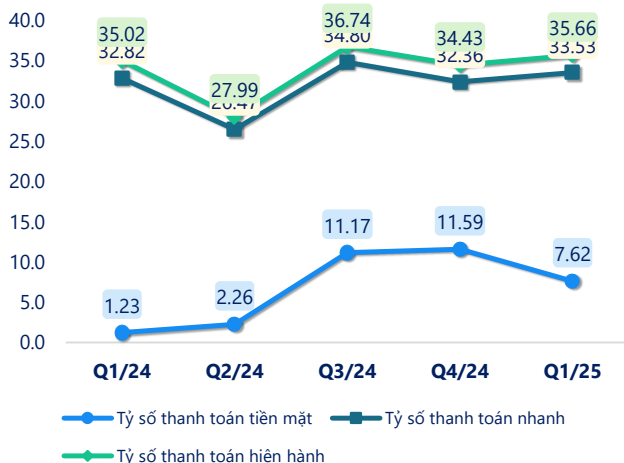
Tài sản cố định


(Nguồn: fireant.vn)

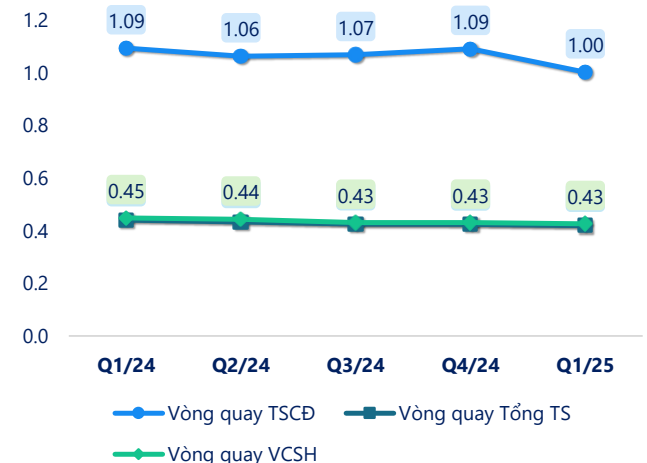
tỷ VNĐ

Tài sản dở dang


(Nguồn: fireant.vn)

Chỉ số thanh khoản


(Nguồn: fireant.vn)

Vòng quay tài sản


(Nguồn: fireant.vn)

CÂN ĐỐI KẾ TOÁN (tỷ VNĐ)	Q1/24	Q2/24	Q3/24	Q4/24	Q1/25
Tổng tài sản	918	917	909	899	914
Tài sản ngắn hạn	549	519	523	493	485
Tiền và tương đương tiền	19.4	42.0	159	166	104
Đầu tư tài chính ngắn hạn	186	145	37.0	10.0	74.0
Phải thu ngắn hạn	299	294	290	280	267
Hàng tồn kho	34.5	28.1	27.7	29.7	28.9
Tài sản ngắn hạn khác	9.97	10.7	9.05	7.31	11.8
Tài sản dài hạn	369	398	387	405	429
Phải thu dài hạn	0.81	0.81	0.81	0.81	0.81
Tài sản cố định	359	381	370	359	407
Bất động sản đầu tư	0	0	0	0	0
Tài sản dở dang	1.25	0.90	1.45	32.3	6.21
Đầu tư tài chính dài hạn	0	0	0	0	0
Tài sản dài hạn khác	7.59	14.8	14.3	13.4	15.0
Lợi thế thương mại	0	0	0	0	0
Nợ phải trả	15.7	18.6	14.3	14.4	13.7
Nợ ngắn hạn	15.7	18.5	14.2	14.3	13.6
Vay và nợ thuê ngắn hạn	0	0	0	0	0
Phải trả người bán ngắn hạn	3.45	2.15	1.29	1.59	1.67
Nợ dài hạn	0.06	0.06	0.06	0.06	0.06
Vay và nợ thuê dài hạn	0	0	0	0	0
Nguồn vốn chủ sở hữu	902	898	895	884	900
Vốn chủ sở hữu	902	898	895	884	900
Vốn điều lệ	633	633	665	665	665
Kinh phí và quỹ khác	0	0	0	0	0

(Nguồn: fireant.vn)