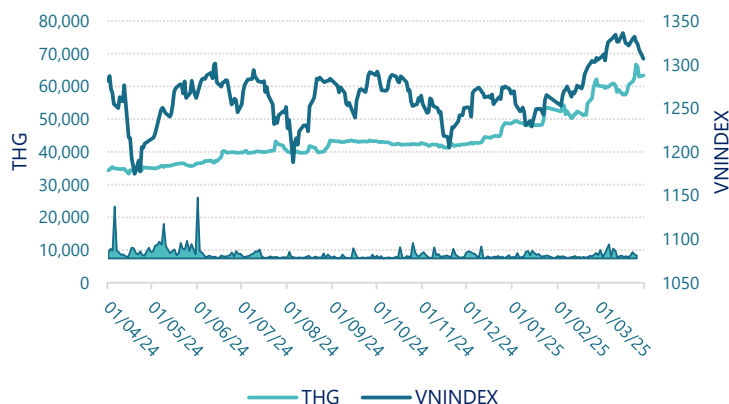


CTCP Đầu tư và Xây dựng Tiền Giang (HSX: THG)

Lịch sử giá



Thông tin giao dịch 31/03/2025

Giá hiện tại (VNĐ)	63,400
Cao nhất 52 tuần (VNĐ)	66,700
Thấp nhất 52 tuần (VNĐ)	33,322
SL cổ phiếu LH	25,941,887
KLGD BQ 20 phiên (CP)	68,845
% sở hữu nước ngoài	1.4%
Vốn điều lệ (tỷ VNĐ)	
Vốn hóa (tỷ VNĐ)	1,645
P/E	10.7
EPS	5,935

DT thuần

Q1/25

514

tỷ VNĐ

QoQ: ▼104| -16.8%

YoY: ▲ 189| 58.3%

LN sau thuế

Q1/25

31.9

tỷ VNĐ

QoQ: ▼23.7| -42.7%

YoY: ▲ 14.0| 78.0%

Tỷ suất lãi EBIT

2024

10.1%

+/- YoY: ▲ 0.1%

DT thuần

2024

1,867

tỷ VNĐ

YoY: ▲ 197| 11.8%

LN sau thuế

2024

144

tỷ VNĐ

YoY: ▲ 25.0| 21.5%

ROE

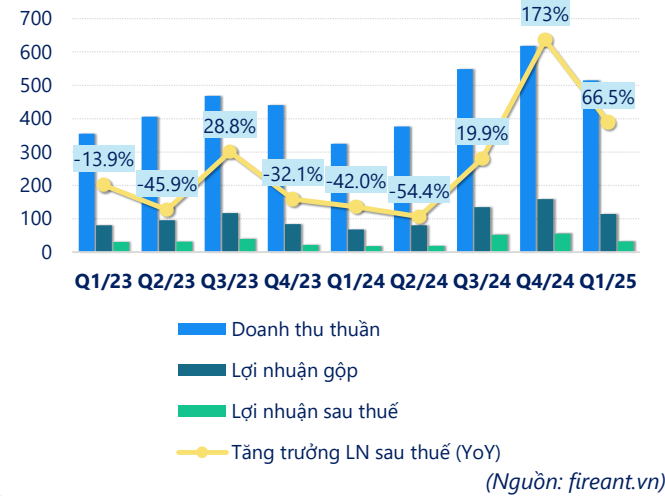
2024

20.0%

+/- YoY: ▲ 2.4%

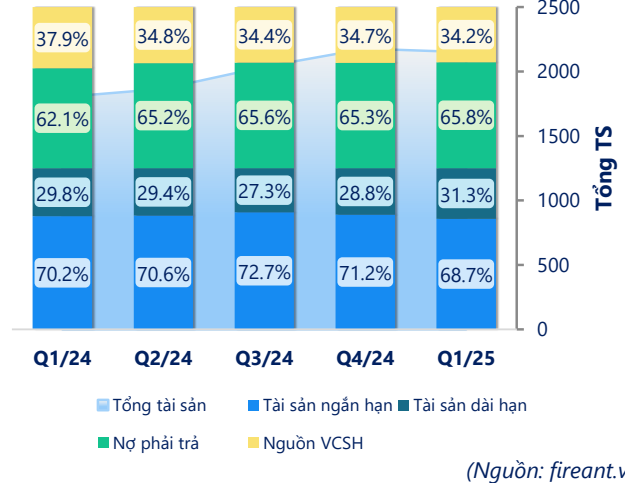
tỷ VNĐ

Kết quả kinh doanh

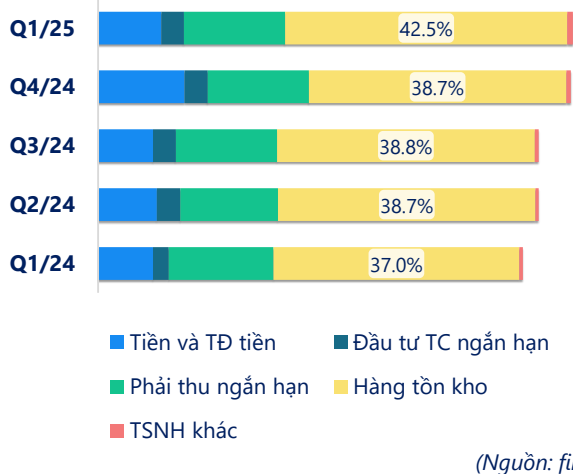


Cơ cấu Tổng tài sản

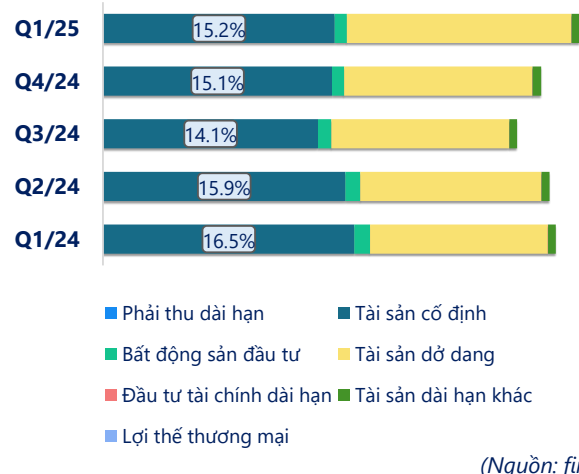
tỷ VNĐ



Cơ cấu Tài sản ngắn hạn/Tổng TS

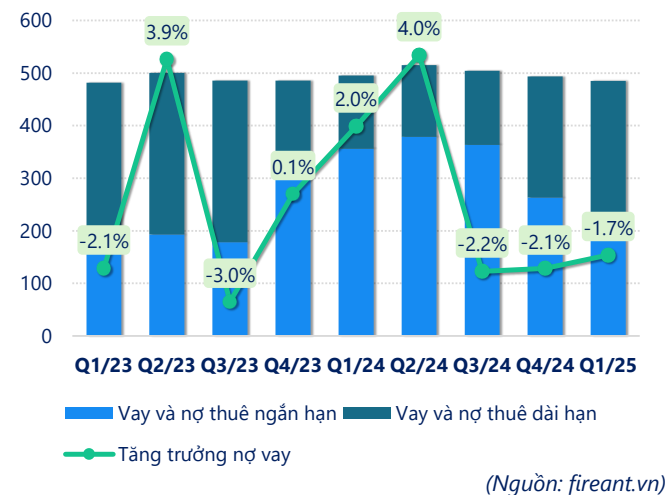


Cơ cấu Tài sản dài hạn/Tổng TS



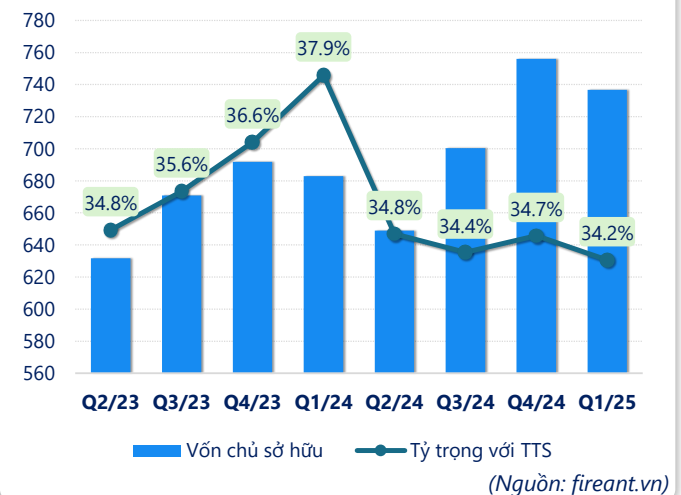
tỷ VNĐ

Nợ vay

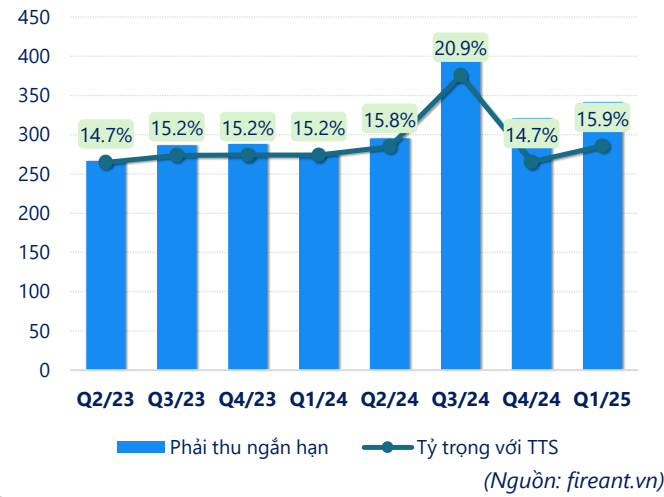


tỷ VNĐ

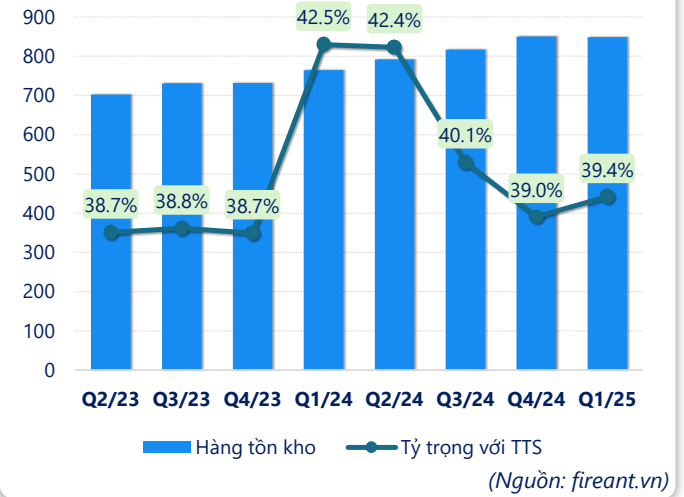
Vốn chủ sở hữu



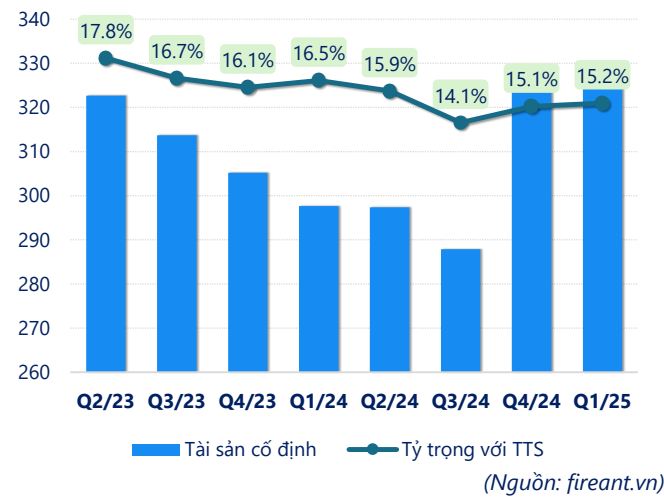
tỷ VNĐ

Phải thu ngắn hạn


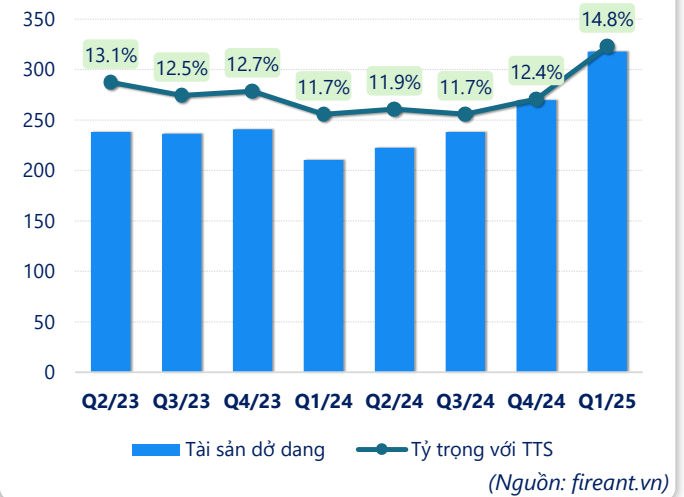
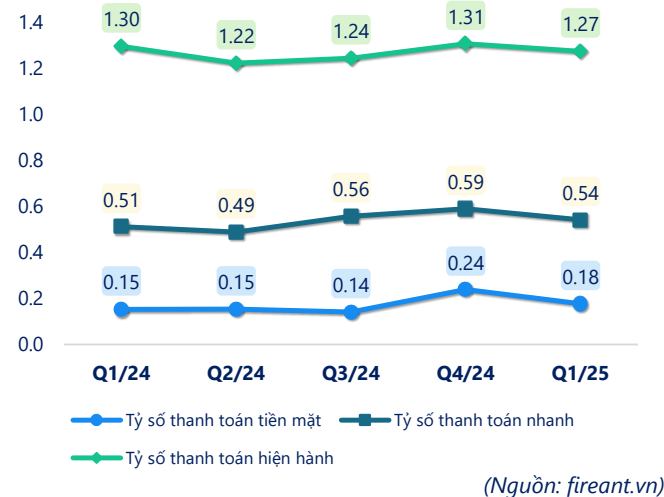
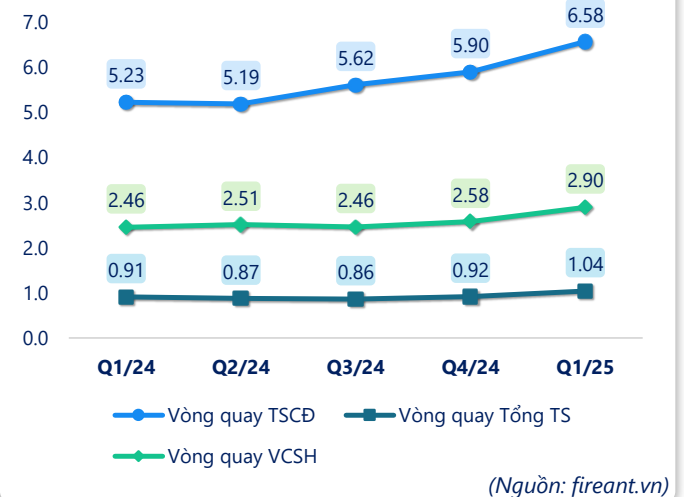
tỷ VNĐ

Hàng tồn kho


tỷ VNĐ

Tài sản cố định


tỷ VNĐ

Tài sản dở dang

Chỉ số thanh khoản

Vòng quay tài sản


CÂN ĐỐI KẾ TOÁN (tỷ VNĐ)	Q1/24	Q2/24	Q3/24	Q4/24	Q1/25
Tổng tài sản	1,801	1,867	2,036	2,177	2,151
Tài sản ngắn hạn	1,264	1,318	1,481	1,549	1,477
Tiền và tương đương tiền	149	165	168	283	205
Đầu tư tài chính ngắn hạn	61.1	48.1	50.0	69.7	54.3
Phải thu ngắn hạn	274	295	425	321	342
Hàng tồn kho	765	792	817	850	848
Tài sản ngắn hạn khác	15.0	17.8	21.3	25.3	27.7
Tài sản dài hạn	537	549	555	628	674
Phải thu dài hạn	0.33	0.33	0.33	0.33	0.33
Tài sản cố định	298	297	288	328	328
Bất động sản đầu tư	18.8	18.4	18.0	17.6	17.2
Tài sản dở dang	211	222	238	270	318
Đầu tư tài chính dài hạn	0.28	0.30	0.34	0.36	0.27
Tài sản dài hạn khác	9.38	9.74	10.4	12.1	10.9
Lợi thế thương mại	0	0	0	0	0
Nợ phải trả	1,118	1,218	1,336	1,421	1,415
Nợ ngắn hạn	975	1,078	1,190	1,185	1,159
Vay và nợ thuê ngắn hạn	356	379	363	263	235
Phải trả người bán ngắn hạn	306	336	419	456	450
Nợ dài hạn	143	140	146	236	256
Vay và nợ thuê dài hạn	139	136	141	231	250
Nguồn vốn chủ sở hữu	683	649	700	756	737
Vốn chủ sở hữu	683	649	700	756	737
Vốn điều lệ	230	259	259	259	259
Kinh phí và quỹ khác	0	0	0	0	0

(Nguồn: fireant.vn)