

Ngày 31/03/2025	36,400 VNĐ		
Thay đổi	1 tháng	3 tháng	6 tháng
	1.9%	9.6%	10.8%

	2024	
ROE	22.0%	+/- YoY ▲ 2.3%

	Q1/25		
DT thuần	66.1	QoQ ▼ 173 ▼ 72.3%	YoY ▲ 9.50 ▲ 16.8%
	tỷ VNĐ		

	2024	
DT thuần	628	YoY ▼ 33.0 ▼ 5.0%
	tỷ VNĐ	

	Q1/25		
LN gộp	20.6	QoQ ▼ 136 ▼ 86.9%	YoY ▲ 19.7 ▲ 2190%
	tỷ VNĐ		

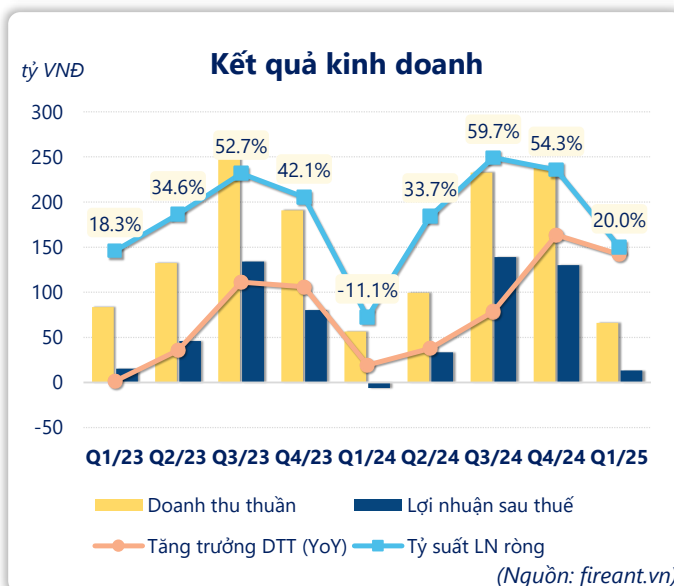
	2024	
LN gộp	365	YoY ▲ 17.0 ▲ 4.7%
	tỷ VNĐ	

	Q1/25		
LN thuần	15.8	QoQ ▼ 128 ▼ 89.0%	YoY ▲ 21.7 ▲ 366%
	tỷ VNĐ		

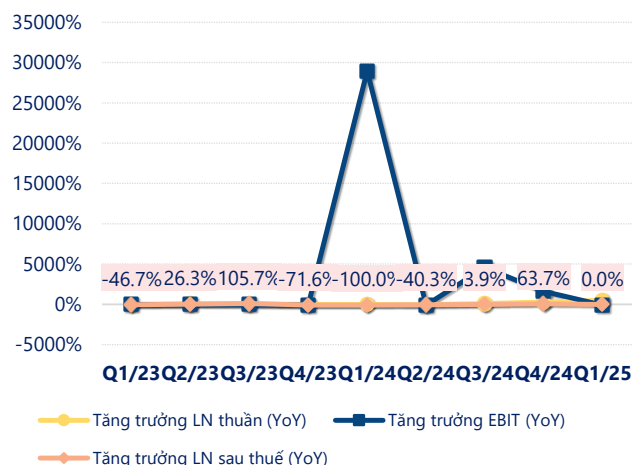
	2024	
LN thuần	329	YoY ▲ 23.0 ▲ 7.6%
	tỷ VNĐ	

	Q1/25		
LN sau thuế	13.2	QoQ ▼ 117 ▼ 89.8%	YoY ▲ 19.5 ▲ 310%
	tỷ VNĐ		

	2024	
LN sau thuế	296	YoY ▲ 21.0 ▲ 7.5%
	tỷ VNĐ	

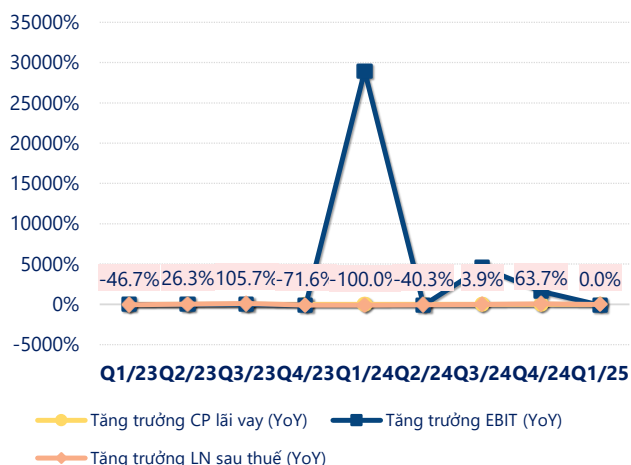


Tăng trưởng lợi nhuận



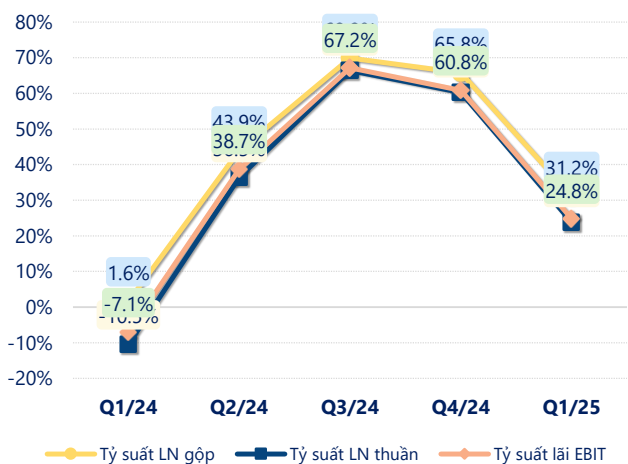
(Nguồn: fireant.vn)

Tăng trưởng chi phí



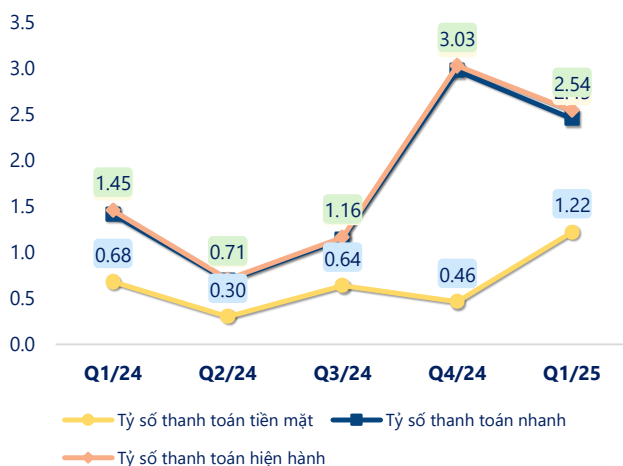
(Nguồn: fireant.vn)

Tỷ suất lợi nhuận



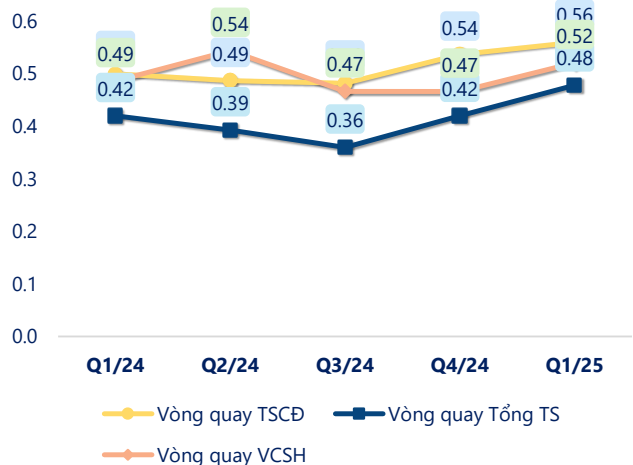
(Nguồn: fireant.vn)

Chỉ số thanh khoản



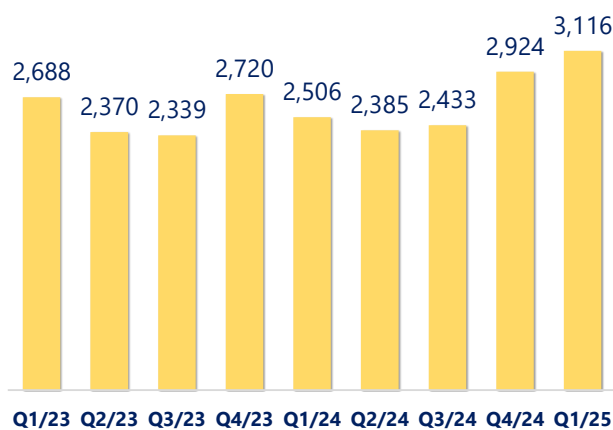
(Nguồn: fireant.vn)

Vòng quay tài sản



(Nguồn: fireant.vn)

EPS



(Nguồn: fireant.vn)

KẾT QUẢ KINH DOANH (tỷ VNĐ)	Q1/25	Q1/24	Thay đổi YoY	2024	2023	Thay đổi YoY
Doanh thu thuần	66.1	56.6	16.8%	628	661	-5.0%
Giá vốn hàng bán	45.5	55.7	-18.3%	263	313	-15.9%
Lợi nhuận gộp	20.6	0.90	2190%	365	348	4.7%
Doanh thu HĐTC	1.12	0.57	96.1%	2.49	4.90	-49.2%
Chi phí TC	0.53	2.29	-76.9%	7.16	19.1	-62.5%
Chi phí lãi vay	0.53	2.29	-76.9%	7.16	19.1	-62.5%
LN trong công ty LKLD	0	0.00		0	0	
Chi phí bán hàng	0	0.00		0	0	
Chi phí QLDN	5.42	5.12	5.9%	30.9	28.2	9.5%
LN thuần từ HĐKD	15.8	-5.94	366%	329	306	7.6%
Lợi nhuận khác	0.08	-0.34	125%	0.07	0.19	-61.4%
LN trước thuế	15.9	-6.28	353%	329	306	7.5%
Lợi nhuận sau thuế	13.2	-6.28	310%	296	275	7.5%
LNST của CĐ cty mẹ	13.2	-6.28	310%	296	275	7.5%

(Nguồn: fireant.vn)

