

Ngày 31/03/2025	36,650 VNĐ		
Thay đổi	1 tháng	3 tháng	6 tháng
	-9.1%	-23.0%	-24.1%

	2024	
ROE	12.9%	+/- YoY ▲ 6.3%

	Q1/25		
DT thuần	1,011	QoQ ▲ 86.0 ▲ 9.3%	YoY ▲ 77.0 ▲ 8.2%
	tỷ VNĐ		

	2024	
DT thuần	3,810	YoY ▲ 485 ▲ 14.6%
	tỷ VNĐ	

	Q1/25		
LN gộp	164	QoQ ▲ 25.0 ▲ 17.8%	YoY ▲ 7.00 ▲ 4.3%
	tỷ VNĐ		

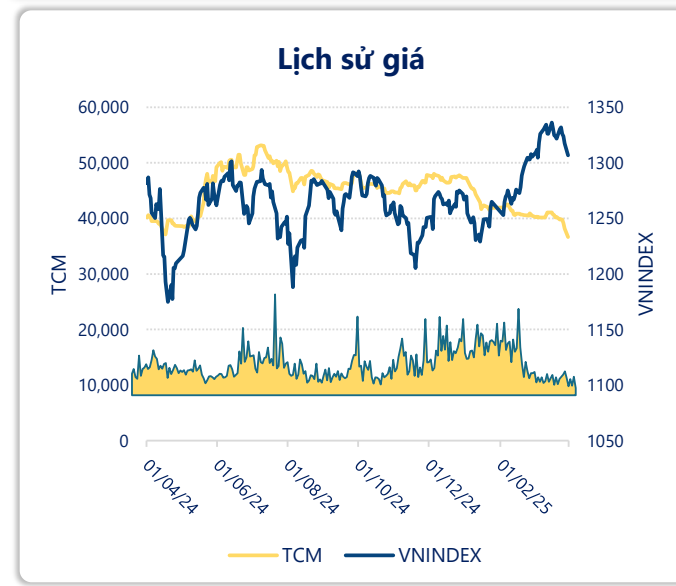
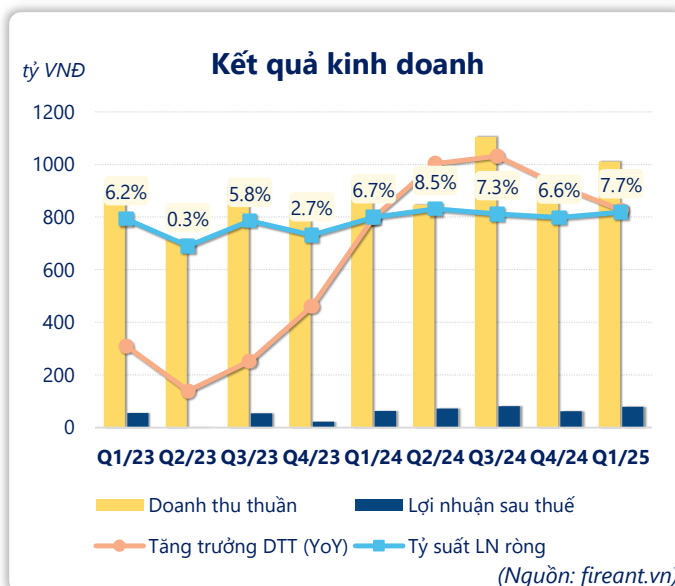
	2024	
LN gộp	617	YoY ▲ 118 ▲ 23.7%
	tỷ VNĐ	

	Q1/25		
LN thuần	99.1	QoQ ▲ 14.0 ▲ 16.5%	YoY ▲ 20.3 ▲ 25.8%
	tỷ VNĐ		

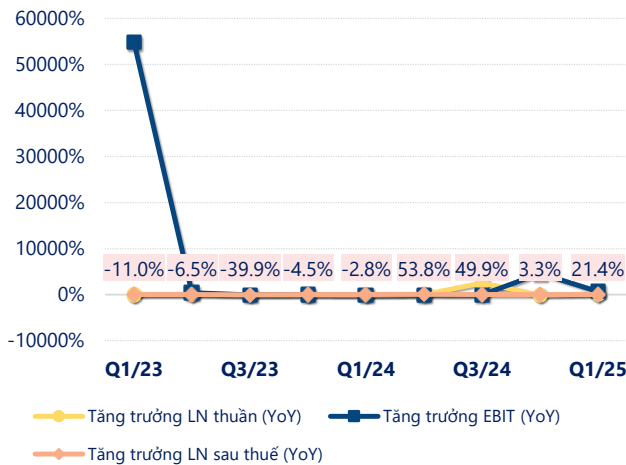
	2024	
LN thuần	339	YoY ▲ 154 ▲ 83.9%
	tỷ VNĐ	

	Q1/25		
LN sau thuế	78.6	QoQ ▲ 16.9 ▲ 27.3%	YoY ▲ 16.0 ▲ 25.5%
	tỷ VNĐ		

	2024	
LN sau thuế	278	YoY ▲ 144 ▲ 108%
	tỷ VNĐ	

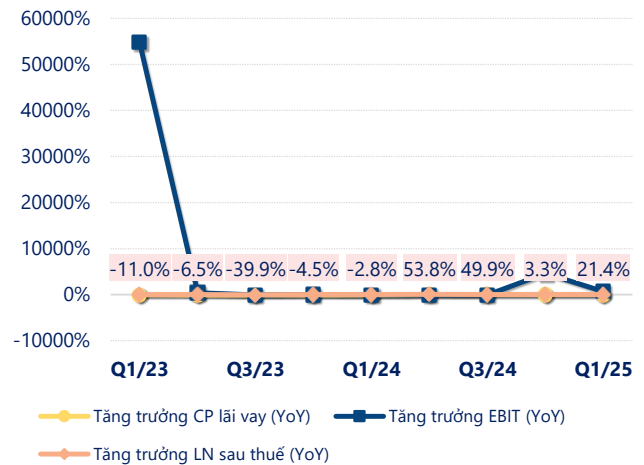


Tăng trưởng lợi nhuận



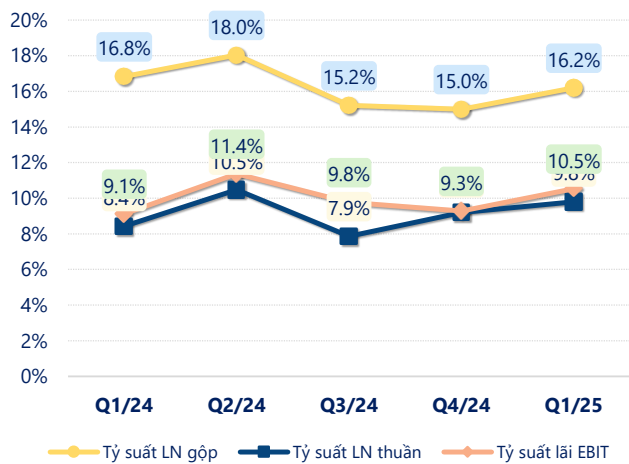
(Nguồn: fireant.vn)

Tăng trưởng chi phí



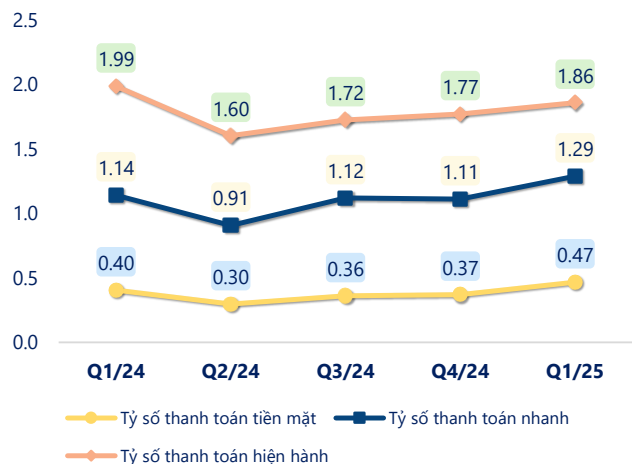
(Nguồn: fireant.vn)

Tỷ suất lợi nhuận



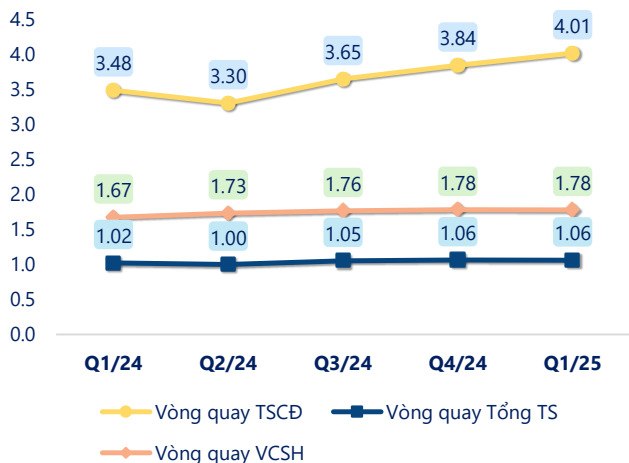
(Nguồn: fireant.vn)

Chỉ số thanh khoản



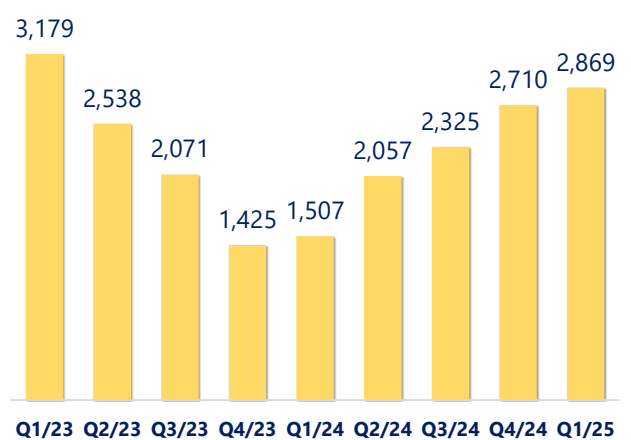
(Nguồn: fireant.vn)

Vòng quay tài sản



(Nguồn: fireant.vn)

EPS



(Nguồn: fireant.vn)

KẾT QUẢ KINH DOANH (tỷ VNĐ)	Q1/25	Q1/24	Thay đổi YoY	2024	2023	Thay đổi YoY
Doanh thu thuần	1,011	934	8.2%	3,810	3,325	14.6%
Giá vốn hàng bán	847	777	9.0%	3,194	2,826	13.0%
Lợi nhuận gộp	164	157	4.3%	617	499	23.7%
Doanh thu HĐTC	23.9	24.5	-2.6%	91.5	82.1	11.5%
Chi phí TC	15.1	18.9	-20.3%	64.7	113	-43.0%
Chi phí lãi vay	8.38	6.51	28.7%	24.9	37.8	-34.3%
LN trong công ty LKLD	0	0.00		0	0.99	-100%
Chi phí bán hàng	34.6	38.8	-10.8%	154	147	5.0%
Chi phí QLDN	38.8	45.3	-14.4%	150	137	9.4%
LN thuần từ HĐKD	99.1	78.8	25.8%	339	185	83.9%
Lợi nhuận khác	-1.05	-0.06	-1651%	11.0	4.27	158%
LN trước thuế	98.1	78.7	24.6%	350	189	85.6%
Lợi nhuận sau thuế	78.6	62.6	25.5%	278	134	108%
LNST của CĐ cty mẹ	78.3	62.2	25.9%	276	132	109%

(Nguồn: fireant.vn)

