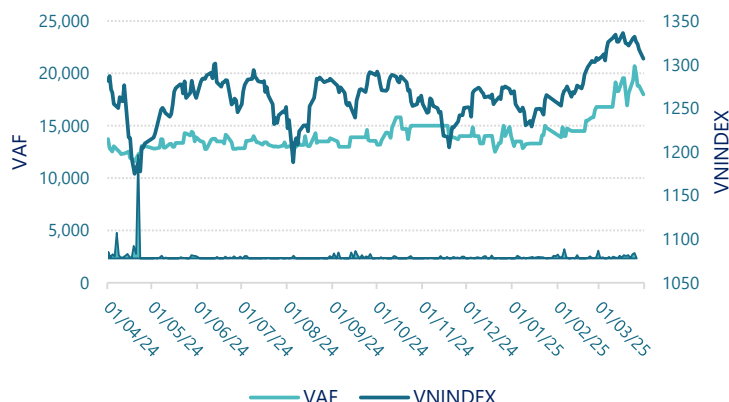


## CTCP Phân lân nung chảy Văn Điển (HSX: VAF)

Lịch sử giá



### Thông tin giao dịch 31/03/2025

Giá hiện tại (VNĐ)	<b>18,000</b>
Cao nhất 52 tuần (VNĐ)	20,700
Thấp nhất 52 tuần (VNĐ)	11,590
SL cổ phiếu LH	37,665,348
KLGD BQ 20 phiên (CP)	14,545
% sở hữu nước ngoài	0.0%
Vốn điều lệ (tỷ VNĐ)	
Vốn hóa (tỷ VNĐ)	678
P/E	11.9
EPS	1,514

#### DT thuần

Q1/25

**482**

tỷ VNĐ

QoQ: ▲ 310 | 180%

#### LN sau thuế

Q1/25

**15.2**

tỷ VNĐ

QoQ: ▼ 3.40 | -18.3%

#### Tỷ suất lãi EBIT

2024

**6.2%**

+/- YoY: ▼ 1.3%

#### DT thuần

2024

**1,220**

tỷ VNĐ

YoY: ▲ 218 | 21.8%

#### LN sau thuế

2024

**60.9**

tỷ VNĐ

YoY: ▼ 2.30 | -3.6%

#### ROE

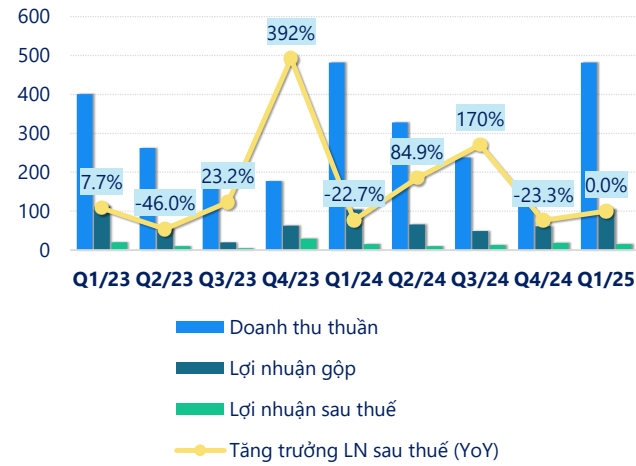
2024

**11.9%**

+/- YoY: ▼ 1.0%

tỷ VNĐ

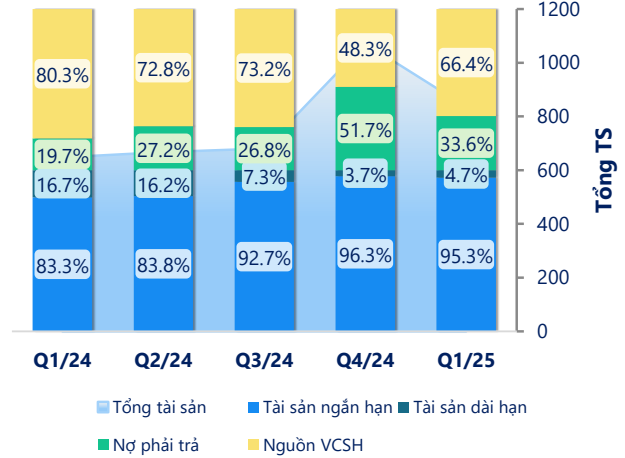
### Kết quả kinh doanh



(Nguồn: fireant.vn)

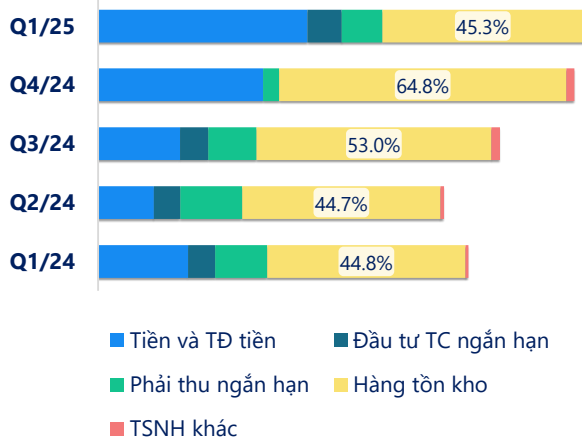
### Cơ cấu Tổng tài sản

tỷ VNĐ



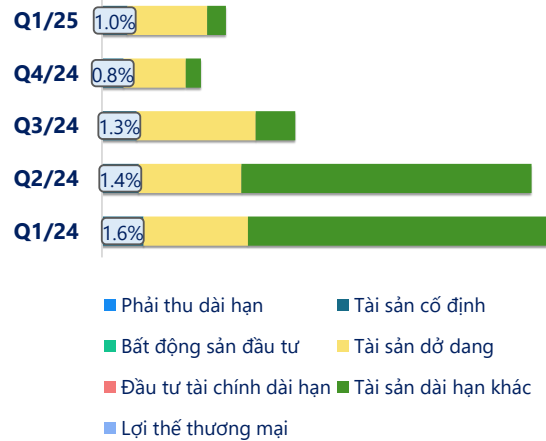
(Nguồn: fireant.vn)

### Cơ cấu Tài sản ngắn hạn/Tổng TS



(Nguồn: fireant.vn)

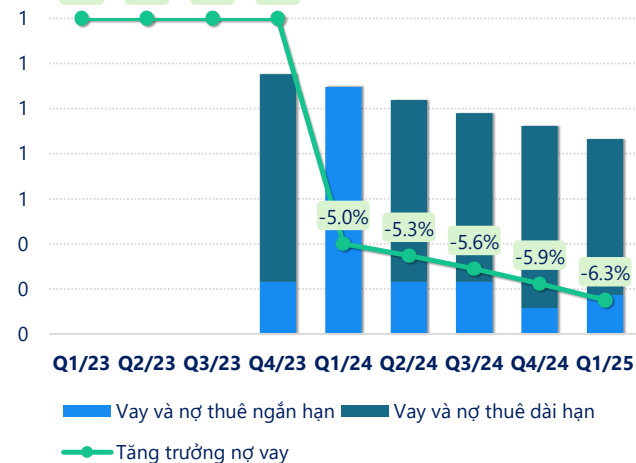
### Cơ cấu Tài sản dài hạn/Tổng TS



(Nguồn: fireant.vn)

tỷ VNĐ

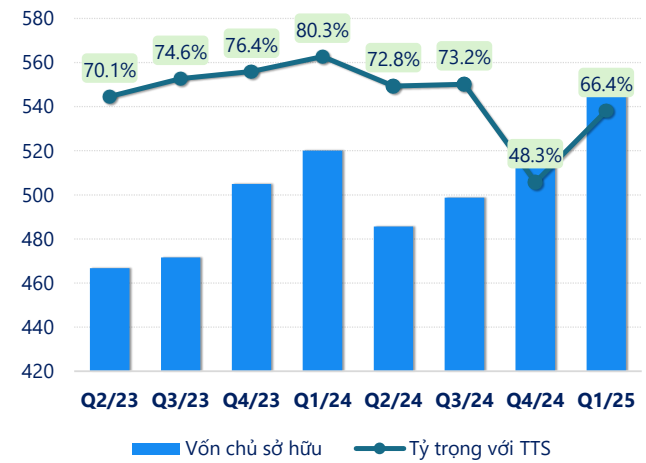
### Nợ vay



(Nguồn: fireant.vn)

tỷ VNĐ

### Vốn chủ sở hữu



(Nguồn: fireant.vn)

tỷ VNĐ

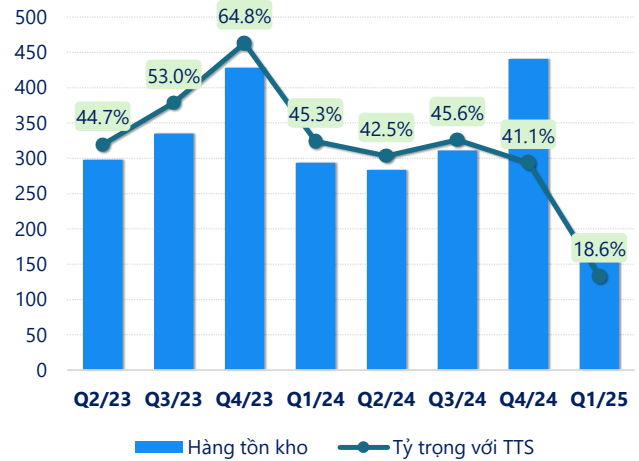
## Phải thu ngắn hạn



(Nguồn: fireant.vn)

tỷ VNĐ

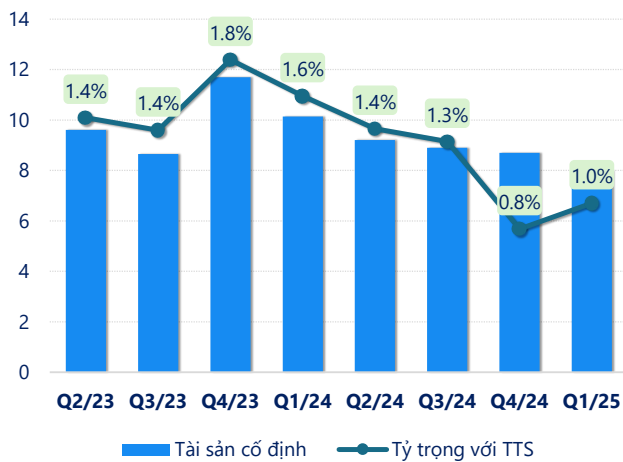
## Hàng tồn kho



(Nguồn: fireant.vn)

tỷ VNĐ

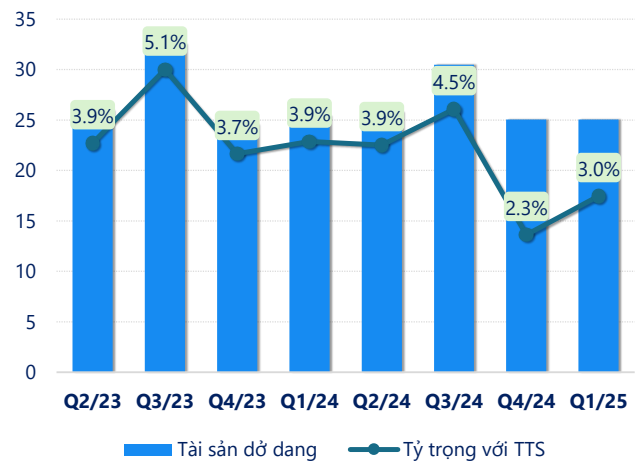
## Tài sản cố định



(Nguồn: fireant.vn)

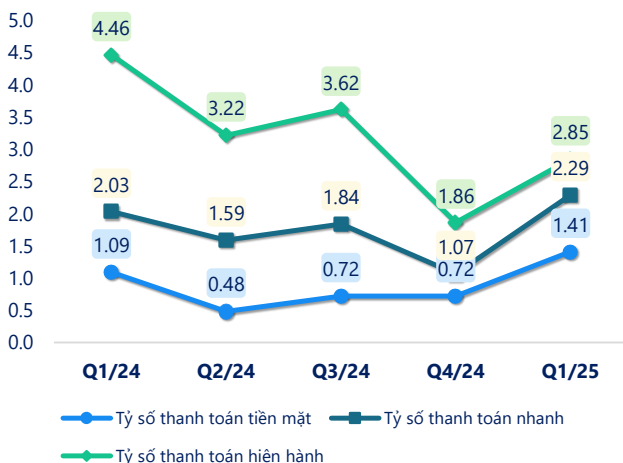
tỷ VNĐ

## Tài sản dở dang



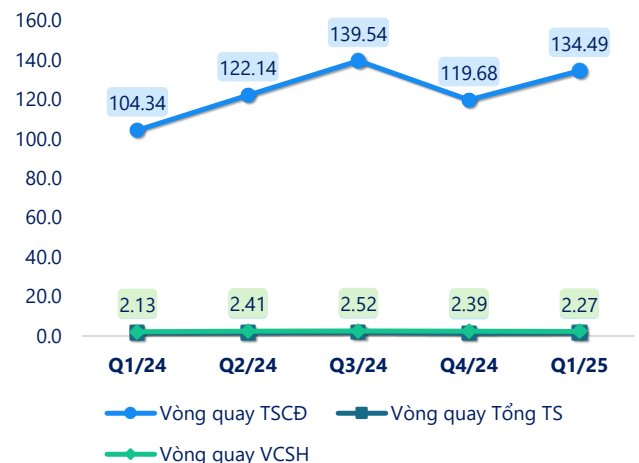
(Nguồn: fireant.vn)

## Chỉ số thanh khoản



(Nguồn: fireant.vn)

## Vòng quay tài sản



(Nguồn: fireant.vn)

CÂN ĐỐI KẾ TOÁN (tỷ VNĐ)	Q1/24	Q2/24	Q3/24	Q4/24	Q1/25
<b>Tổng tài sản</b>	<b>648</b>	<b>667</b>	<b>681</b>	<b>1,072</b>	<b>836</b>
<b>Tài sản ngắn hạn</b>	<b>539</b>	<b>560</b>	<b>632</b>	<b>1,032</b>	<b>797</b>
Tiền và tương đương tiền	132	83.9	126	399	395
Đầu tư tài chính ngắn hạn	50.0	100	136	166	226
Phải thu ngắn hạn	59.6	75.7	48.3	12.4	20.0
Hàng tồn kho	294	283	311	441	156
Tài sản ngắn hạn khác	4.39	16.4	10.5	13.8	0.70
<b>Tài sản dài hạn</b>	<b>109</b>	<b>108</b>	<b>49.5</b>	<b>39.9</b>	<b>39.0</b>
Phải thu dài hạn	0	0	0	0	0
Tài sản cố định	10.1	9.21	8.90	8.70	8.01
Bất động sản đầu tư	0	0	0	0	0
Tài sản dở dang	25.4	25.8	30.5	25.0	25.0
Đầu tư tài chính dài hạn	0	0	0	0	0
Tài sản dài hạn khác	73.0	72.9	10.2	6.20	5.96
Lợi thế thương mại	0	0	0	0	0
<b>Nợ phải trả</b>	<b>128</b>	<b>182</b>	<b>182</b>	<b>555</b>	<b>281</b>
<b>Nợ ngắn hạn</b>	<b>121</b>	<b>174</b>	<b>175</b>	<b>554</b>	<b>280</b>
Vay và nợ thuê ngắn hạn	1.10	0.23	0.23	0.12	0.17
Phải trả người bán ngắn hạn	51.3	57.4	47.4	17.5	39.5
Nợ dài hạn	7.00	7.81	7.75	0.81	0.69
Vay và nợ thuê dài hạn	0	0.81	0.75	0.81	0.69
<b>Nguồn vốn chủ sở hữu</b>	<b>520</b>	<b>486</b>	<b>499</b>	<b>517</b>	<b>555</b>
<b>Vốn chủ sở hữu</b>	<b>520</b>	<b>486</b>	<b>499</b>	<b>517</b>	<b>555</b>
Vốn điều lệ	377	377	377	377	377
Kinh phí và quỹ khác	0	0	0	0	0

(Nguồn: fireant.vn)