

Ngày 31/03/2025	6,500 VNĐ		
Thay đổi	1 tháng	3 tháng	6 tháng
	-4.4%	-12.2%	-8.5%

	2024	
ROE	0.0%	+/- YoY ▼ 0.4%

	Q1/25		
DT thuần	0.30	QoQ ▲ 0.09	YoY ▼ 0.03
	tỷ VNĐ	▲ 42.9%	▼ 9.1%

	2024	
DT thuần	1.07	YoY ▼ 0.64
	tỷ VNĐ	▼ 37.6%

	Q1/25		
LN gộp	0.19	QoQ ▲ 0.05	YoY ▼ 0.14
	tỷ VNĐ	▲ 35.7%	▼ 42.4%

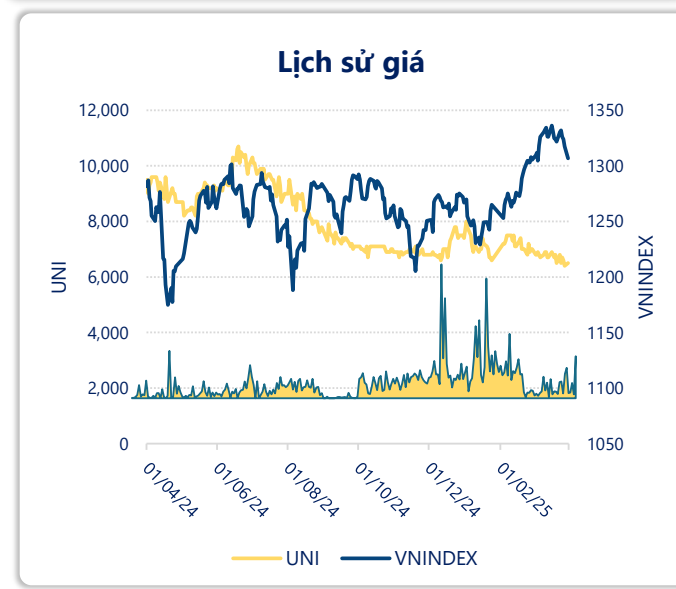
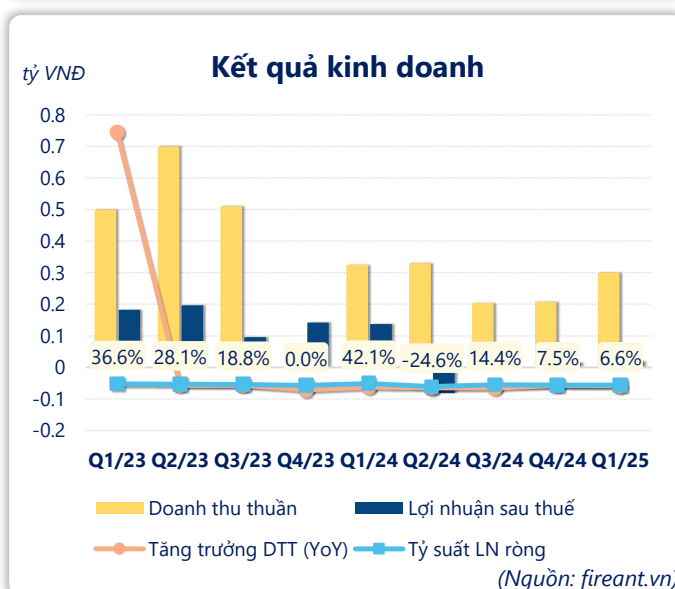
	2024	
LN gộp	0.89	YoY ▼ 0.76
	tỷ VNĐ	▼ 45.8%

	Q1/25	
LN thuần	0.02	YoY ▼ 0.16
	tỷ VNĐ	▼ 88.9%

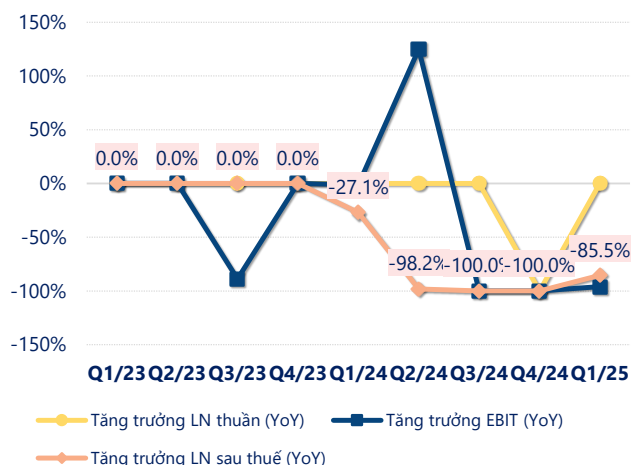
	2024	
LN thuần	0.09	YoY ▼ 0.12
	tỷ VNĐ	▼ 57.7%

	Q1/25	
LN sau thuế	0.02	YoY
	tỷ VNĐ	▼ 0.12
		▼ 85.9%

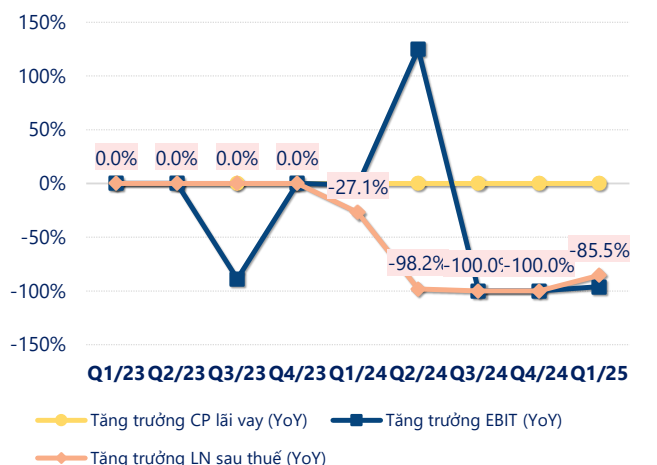
	2024	
LN sau thuế	0.00	YoY ▼ 0.67
	tỷ VNĐ	▼ 99.8%



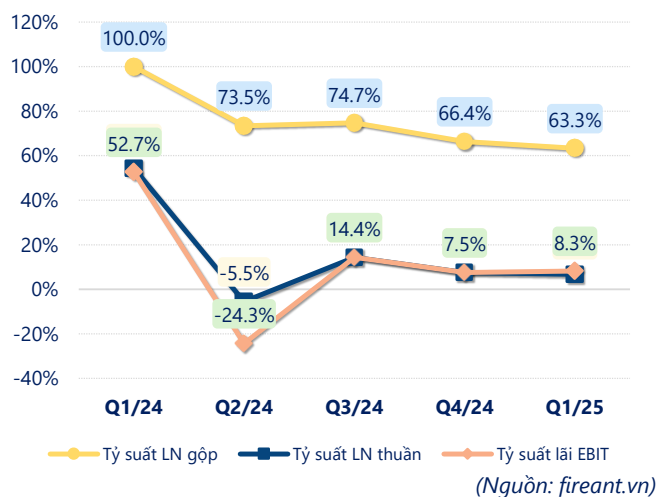
Tăng trưởng lợi nhuận



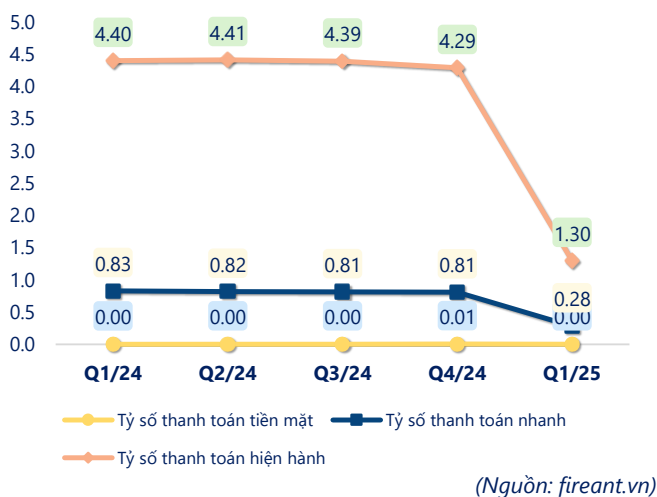
Tăng trưởng chi phí



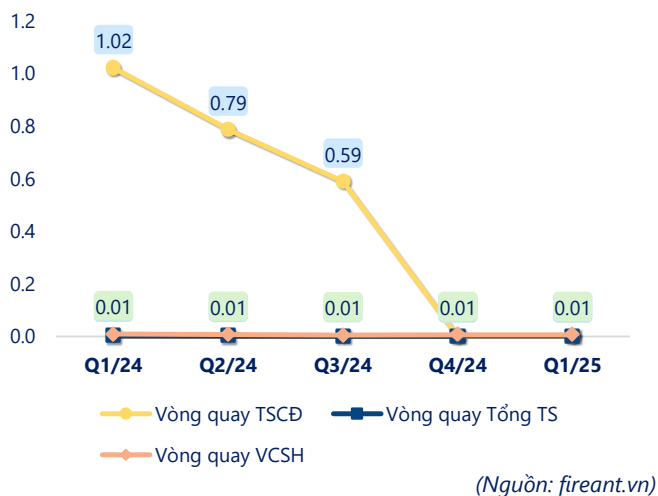
Tỷ suất lợi nhuận



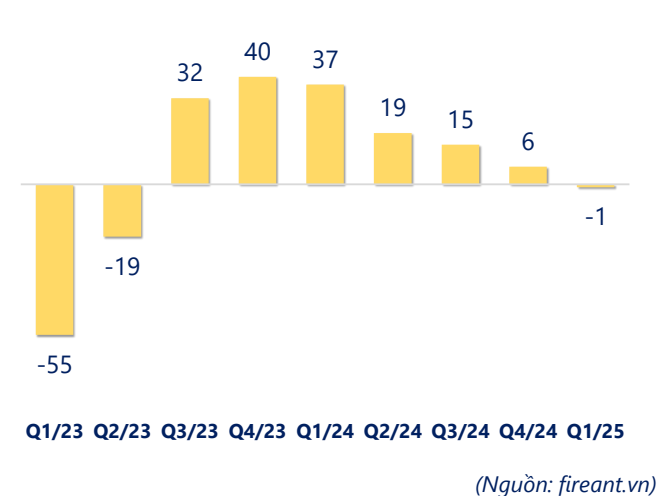
Chỉ số thanh khoản



Vòng quay tài sản



EPS



KẾT QUẢ KINH DOANH (tỷ VNĐ)	Q1/25	Q1/24	Thay đổi YoY	2024	2023	Thay đổi YoY
Doanh thu thuần	0.30	0.33	-9.1%	1.07	1.71	-37.6%
Giá vốn hàng bán	0.11	0.00		0.17	0.06	182%
Lợi nhuận gộp	0.19	0.33	-42.4%	0.89	1.65	-45.8%
Doanh thu HĐTC	0.00	0.00		0.00	0.00	-34.4%
Chi phí TC	0	0.00		0.04	0	
Chi phí lãi vay	0	0.00		0.04	0	
LN trong công ty LKLD	0	0.00		0	0	
Chi phí bán hàng	0	0.00		0	0	
Chi phí QLDN	0.17	0.15	13.3%	0.76	1.43	-46.8%
LN thuần từ HĐKD	0.02	0.18	-88.9%	0.09	0.21	-57.7%
Lợi nhuận khác	0.00	-0.01	147%	-0.07	0.65	-110%
LN trước thuế	0.02	0.17	-85.4%	0.02	0.87	-97.3%
Lợi nhuận sau thuế	0.02	0.14	-85.9%	0.00	0.67	-99.8%
LNST của CĐ cty mẹ	0.02	0.14	-85.9%	0.00	0.67	-99.8%

(Nguồn: fireant.vn)

