

Ngày 31/03/2025	34,600 VNĐ		
Thay đổi	1 tháng	3 tháng	6 tháng
	2.8%	6.9%	12.6%

2024	
ROE	9.7%
	+/- YoY ▼ 2.1%

Q1/25	
DT thuần	210
tỷ VNĐ	
	QoQ ▼ 98.0 ▼ 31.7%
	YoY ▲ 9.00 ▲ 4.6%

2024	
DT thuần	934
tỷ VNĐ	
	YoY ▼ 85.0 ▼ 8.3%

Q1/25	
LN gộp	56.4
tỷ VNĐ	
	QoQ ▼ 2.20 ▼ 3.8%
	YoY ▼ 7.20 ▼ 11.3%

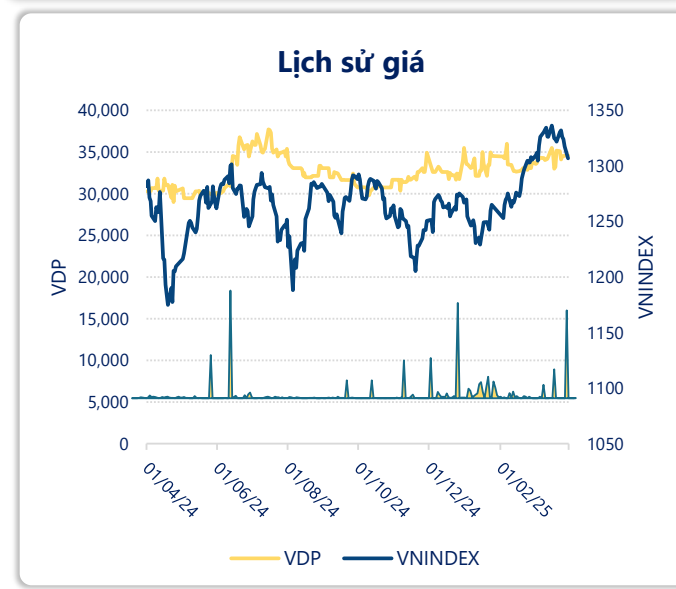
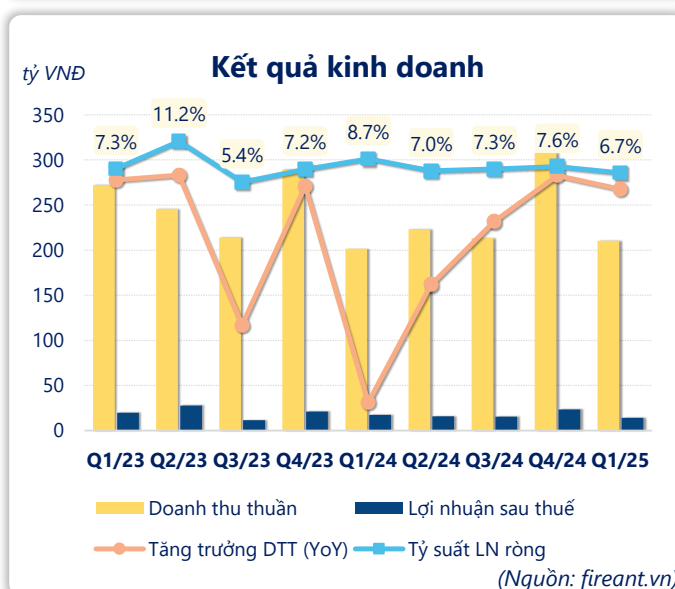
2024	
LN gộp	230
tỷ VNĐ	
	YoY ▼ 41.0 ▼ 15.1%

Q1/25	
LN thuần	17.4
tỷ VNĐ	
	QoQ ▼ 12.0 ▼ 40.7%
	YoY ▼ 2.80 ▼ 13.7%

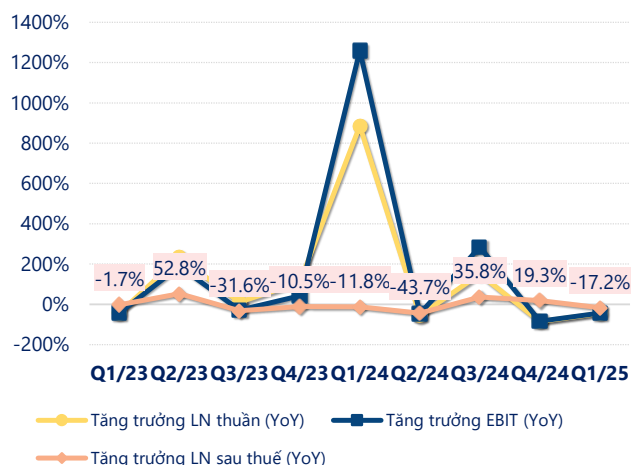
2024	
LN thuần	84.2
tỷ VNĐ	
	YoY ▼ 7.00 ▼ 7.6%

Q1/25	
LN sau thuế	14.1
tỷ VNĐ	
	QoQ ▼ 9.30 ▼ 39.6%
	YoY ▼ 3.50 ▼ 19.7%

2024	
LN sau thuế	71.8
tỷ VNĐ	
	YoY ▼ 8.40 ▼ 10.5%

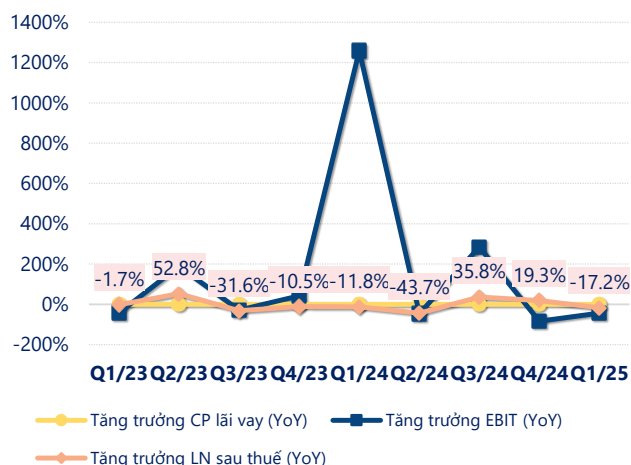


Tăng trưởng lợi nhuận



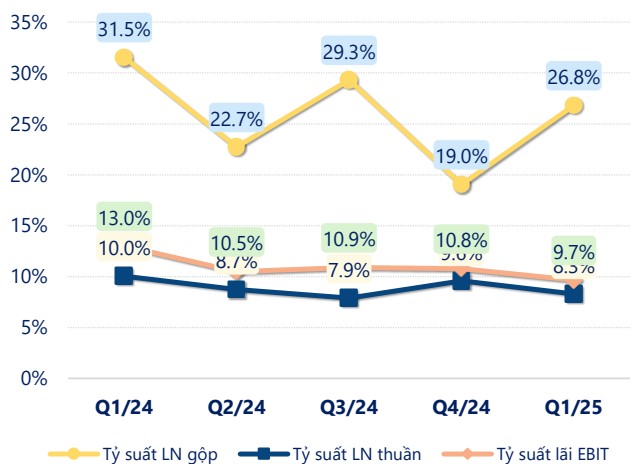
(Nguồn: fireant.vn)

Tăng trưởng chi phí



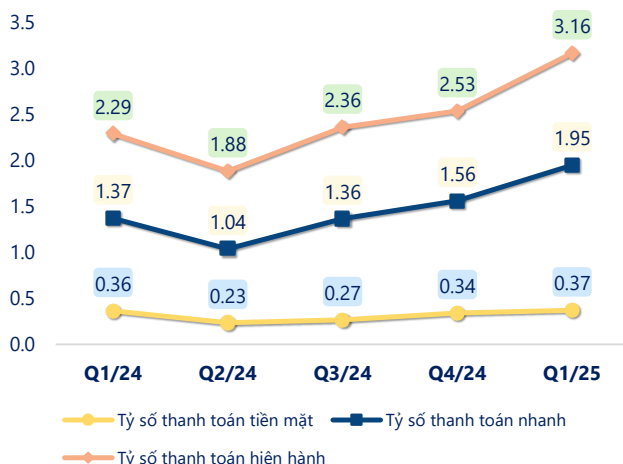
(Nguồn: fireant.vn)

Tỷ suất lợi nhuận



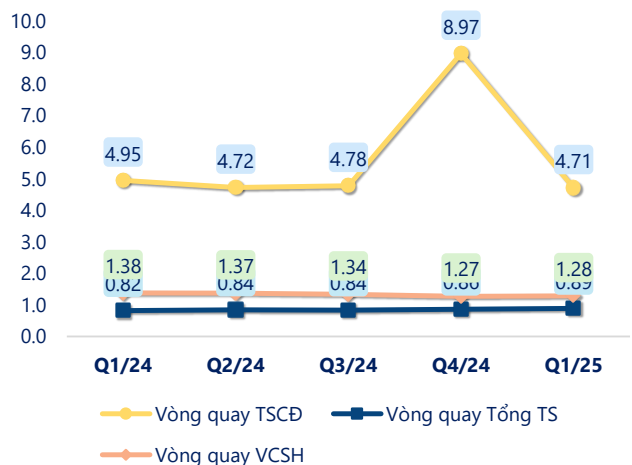
(Nguồn: fireant.vn)

Chỉ số thanh khoản



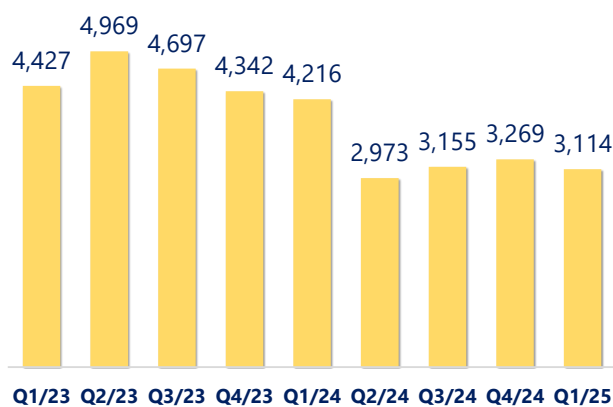
(Nguồn: fireant.vn)

Vòng quay tài sản



(Nguồn: fireant.vn)

EPS



(Nguồn: fireant.vn)

KẾT QUẢ KINH DOANH (tỷ VNĐ)	Q1/25	Q1/24	Thay đổi YoY	2024	2023	Thay đổi YoY
Doanh thu thuần	210	201	4.6%	934	1,019	-8.3%
Giá vốn hàng bán	154	138	11.5%	705	749	-5.9%
Lợi nhuận gộp	56.4	63.6	-11.3%	230	271	-15.1%
Doanh thu HĐTC	0.66	2.33	-71.8%	20.3	19.6	3.5%
Chi phí TC	3.62	4.27	-15.2%	17.9	27.6	-35.1%
Chi phí lãi vay	2.49	4.19	-40.6%	14.8	27.6	-46.1%
LN trong công ty LKLD	0	0.00		0	0	
Chi phí bán hàng	23.0	25.0	-7.9%	81.5	120	-32.2%
Chi phí QLDN	13.0	16.4	-21.0%	66.4	51.1	29.8%
LN thuần từ HĐKD	17.4	20.2	-13.7%	84.2	91.2	-7.6%
Lợi nhuận khác	0.38	1.78	-78.5%	6.12	9.39	-34.9%
LN trước thuế	17.8	22.0	-19.0%	90.4	101	-10.2%
Lợi nhuận sau thuế	14.1	17.6	-19.7%	71.8	80.2	-10.5%
LNST của CĐ cty mẹ	14.1	17.6	-19.7%	71.8	80.2	-10.5%

(Nguồn: fireant.vn)

