

|                           |                   |              |              |
|---------------------------|-------------------|--------------|--------------|
| Ngày<br><b>31/03/2025</b> | <b>95,000 VNĐ</b> |              |              |
| <b>Thay đổi</b>           | 1 tháng           | 3 tháng      | 6 tháng      |
|                           | <b>-1.9%</b>      | <b>-6.4%</b> | <b>-9.8%</b> |

|            |                          |
|------------|--------------------------|
| 2024       |                          |
| <b>ROE</b> | <b>8.9%</b>              |
|            | +/- YoY<br><b>▲ 7.3%</b> |

|                 |  |
|-----------------|--|
| Q1/25           |  |
| <b>DT thuần</b> | <b>17,952</b>                          |
| tỷ VNĐ          |  |
|                 | QoQ<br><b>▼ 1,845</b><br><b>▼ 9.3%</b> |
|                 | YoY<br><b>▲ 160</b><br><b>▲ 0.9%</b>   |

|                 |  |
|-----------------|--|
| 2024            |  |
| <b>DT thuần</b> | <b>71,991</b>                            |
| tỷ VNĐ          |  |
|                 | YoY<br><b>▲ 13,650</b><br><b>▲ 23.4%</b> |

|               |  |
|---------------|--|
| Q1/25         |  |
| <b>LN gộp</b> | <b>2,404</b>                           |
| tỷ VNĐ        |  |
|               | QoQ<br><b>▲ 1,394</b><br><b>▲ 138%</b> |
|               | YoY<br><b>▲ 659</b><br><b>▲ 37.7%</b>  |

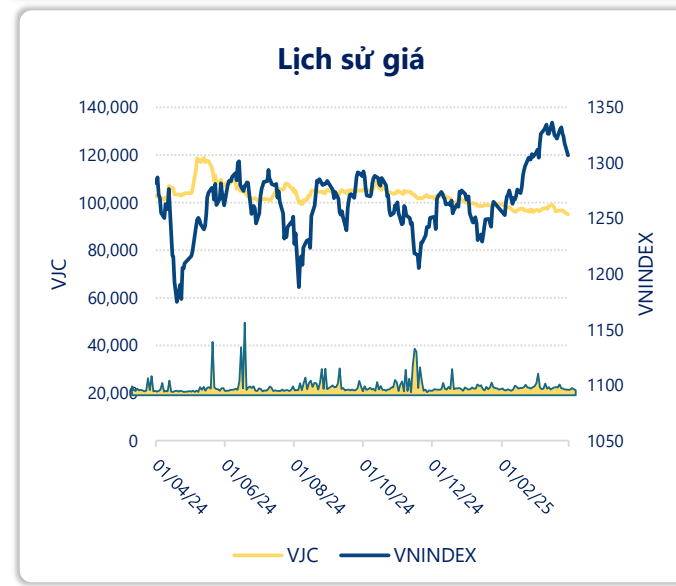
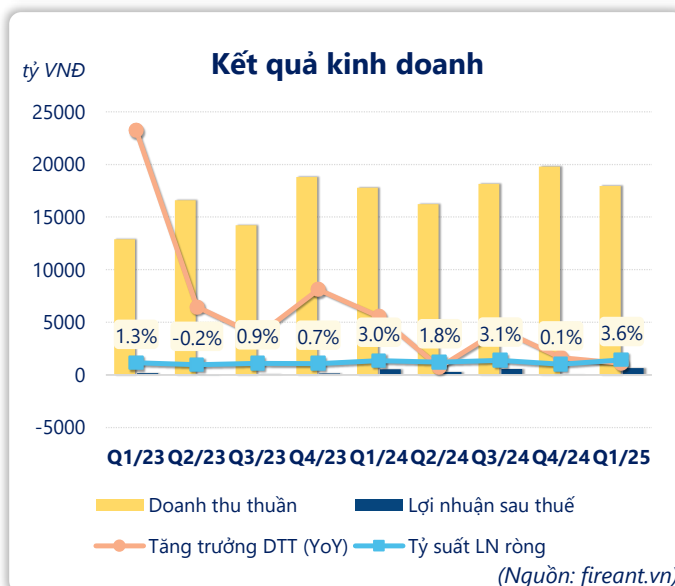
|               |  |
|---------------|--|
| 2024          |  |
| <b>LN gộp</b> | <b>6,967</b>                           |
| tỷ VNĐ        |  |
|               | YoY<br><b>▲ 4,446</b><br><b>▲ 176%</b> |

|                 |                                       |
|-----------------|---------------------------------------|
| Q1/25           |                                       |
| <b>LN thuần</b> | <b>825</b>                            |
| tỷ VNĐ          |                                       |
|                 | QoQ<br><b>▲ 837</b><br><b>▲ 6809%</b> |
|                 | YoY<br><b>▲ 283</b><br><b>▲ 52.3%</b> |

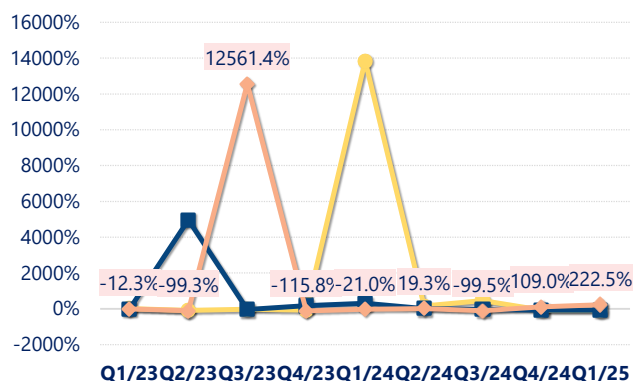
|                 |  |
|-----------------|--|
| 2024            |  |
| <b>LN thuần</b> | <b>1,432</b>                           |
| tỷ VNĐ          |  |
|                 | YoY<br><b>▲ 1,248</b><br><b>▲ 677%</b> |

|                    |                                       |
|--------------------|---------------------------------------|
| Q1/25              |                                       |
| <b>LN sau thuế</b> | <b>641</b>                            |
| tỷ VNĐ             |                                       |
|                    | QoQ<br><b>▲ 620</b><br><b>▲ 2897%</b> |
|                    | YoY<br><b>▲ 102</b><br><b>▲ 19.0%</b> |

|                    |  |
|--------------------|--|
| 2024               |  |
| <b>LN sau thuế</b> | <b>1,427</b>                           |
| tỷ VNĐ             |  |
|                    | YoY<br><b>▲ 1,196</b><br><b>▲ 516%</b> |



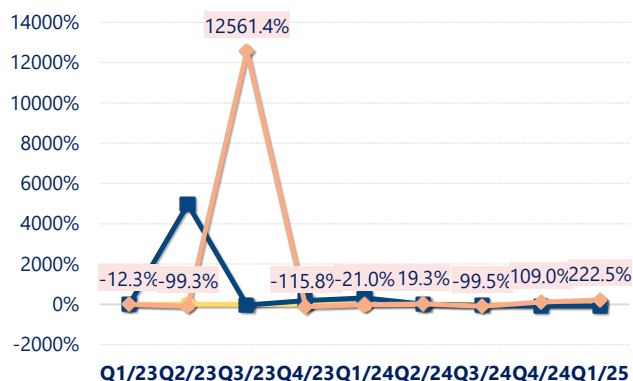
## Tăng trưởng lợi nhuận



— Tăng trưởng LN thuần (YoY) — Tăng trưởng EBIT (YoY)  
— Tăng trưởng LN sau thuế (YoY)

(Nguồn: fireant.vn)

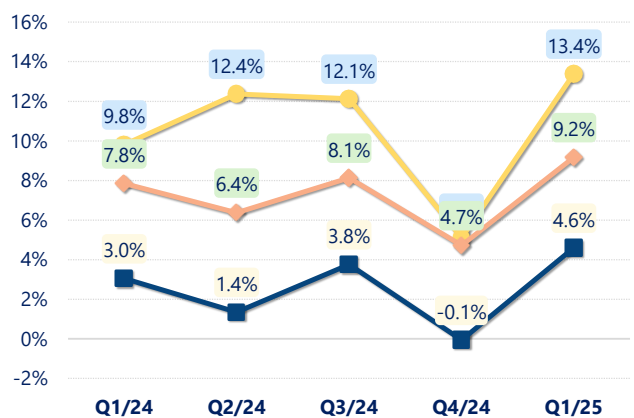
## Tăng trưởng chi phí



— Tăng trưởng CP lãi vay (YoY) — Tăng trưởng EBIT (YoY)  
— Tăng trưởng LN sau thuế (YoY)

(Nguồn: fireant.vn)

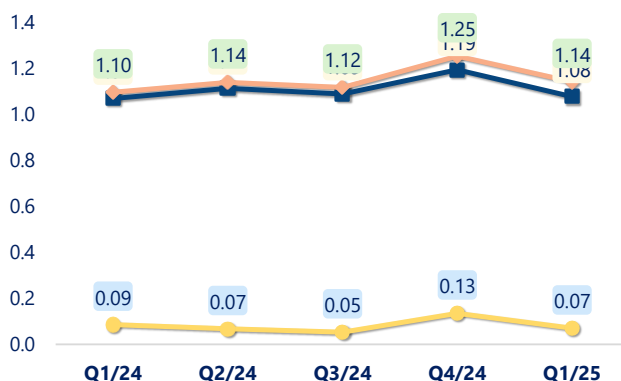
## Tỷ suất lợi nhuận



— Tỷ suất LN gộp — Tỷ suất LN thuần — Tỷ suất lãi EBIT

(Nguồn: fireant.vn)

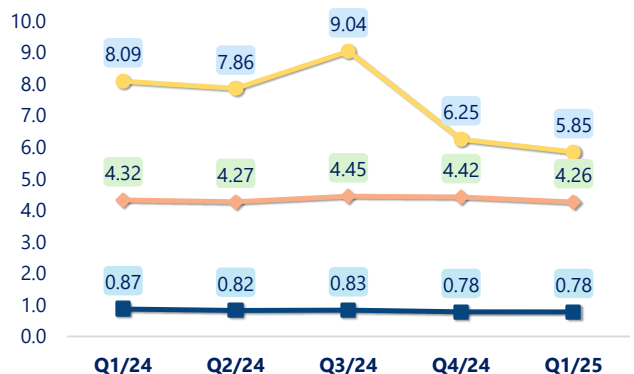
## Chỉ số thanh khoản



— Tỷ số thanh toán tiền mặt — Tỷ số thanh toán nhanh  
— Tỷ số thanh toán hiện hành

(Nguồn: fireant.vn)

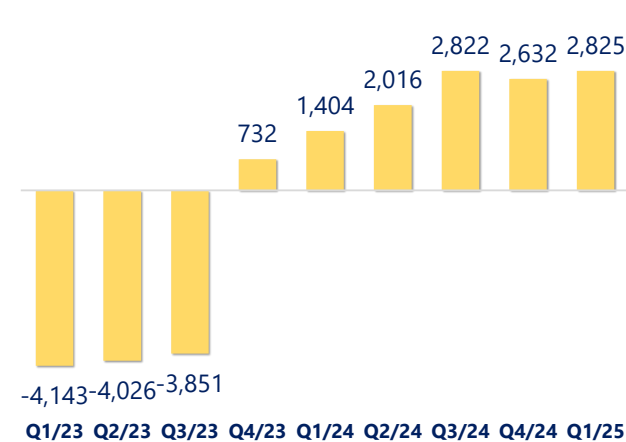
## Vòng quay tài sản



— Vòng quay TSCĐ — Vòng quay Tổng TS  
— Vòng quay VCSH

(Nguồn: fireant.vn)

## EPS



Q1/23 Q2/23 Q3/23 Q4/23 Q1/24 Q2/24 Q3/24 Q4/24 Q1/25

(Nguồn: fireant.vn)

| KẾT QUẢ KINH DOANH<br>(tỷ VNĐ) | Q1/25         | Q1/24         | Thay đổi<br>YoY | 2024          | 2023          | Thay<br>đổi YoY |
|--------------------------------|---------------|---------------|-----------------|---------------|---------------|-----------------|
| <b>Doanh thu thuần</b>         | <b>17,952</b> | <b>17,792</b> | <b>0.9%</b>     | <b>71,991</b> | <b>58,341</b> | <b>23.4%</b>    |
| Giá vốn hàng bán               | 15,548        | 16,047        | -3.1%           | 65,024        | 55,820        | 16.5%           |
| <b>Lợi nhuận gộp</b>           | <b>2,404</b>  | <b>1,745</b>  | <b>37.7%</b>    | <b>6,967</b>  | <b>2,521</b>  | <b>176%</b>     |
| Doanh thu HĐTC                 | 406           | 585           | -30.6%          | 2,080         | 2,955         | -29.6%          |
| Chi phí TC                     | 1,143         | 941           | 21.5%           | 3,669         | 2,242         | 63.6%           |
| <b>Chi phí lãi vay</b>         | <b>810</b>    | <b>719</b>    | <b>12.7%</b>    | <b>2,972</b>  | <b>1,950</b>  | <b>52.4%</b>    |
| LN trong công ty LKLD          | <b>0</b>      | <b>0.00</b>   |                 | <b>0</b>      | <b>0</b>      |                 |
| Chi phí bán hàng               | 568           | 657           | -13.6%          | 2,597         | 1,950         | 33.2%           |
| Chi phí QLDN                   | <b>273</b>    | <b>190</b>    | <b>43.9%</b>    | <b>1,349</b>  | <b>1,099</b>  | <b>22.7%</b>    |
| <b>LN thuần từ HĐKD</b>        | <b>825</b>    | <b>542</b>    | <b>52.3%</b>    | <b>1,432</b>  | <b>184</b>    | <b>677%</b>     |
| Lợi nhuận khác                 | <b>11.1</b>   | <b>134</b>    | <b>-91.7%</b>   | <b>438</b>    | <b>422</b>    | <b>3.7%</b>     |
| <b>LN trước thuế</b>           | <b>836</b>    | <b>676</b>    | <b>23.7%</b>    | <b>1,869</b>  | <b>606</b>    | <b>208%</b>     |
| <b>Lợi nhuận sau thuế</b>      | <b>641</b>    | <b>539</b>    | <b>19.0%</b>    | <b>1,427</b>  | <b>231</b>    | <b>516%</b>     |
| <b>LNST của CĐ cty mẹ</b>      | <b>640</b>    | <b>536</b>    | <b>19.5%</b>    | <b>1,426</b>  | <b>231</b>    | <b>518%</b>     |

(Nguồn: fireant.vn)

