

Ngày 31/03/2025	21,900 VNĐ		
Thay đổi	1 tháng	3 tháng	6 tháng
	1.4%	2.3%	5.8%

2024	
ROE	8.0%
	+/- YoY ▼ 21.0%

Q1/25	
DT thuần	1,294
tỷ VNĐ	
	QoQ ▼ 190 ▼ 12.8%
	YoY ▲ 97.0 ▲ 8.1%

2024	
DT thuần	6,735
tỷ VNĐ	
	YoY ▲ 786 ▲ 13.2%

Q1/25	
LN gộp	103
tỷ VNĐ	
	QoQ ▼ 10.0 ▼ 9.1%
	YoY ▲ 11.0 ▲ 11.6%

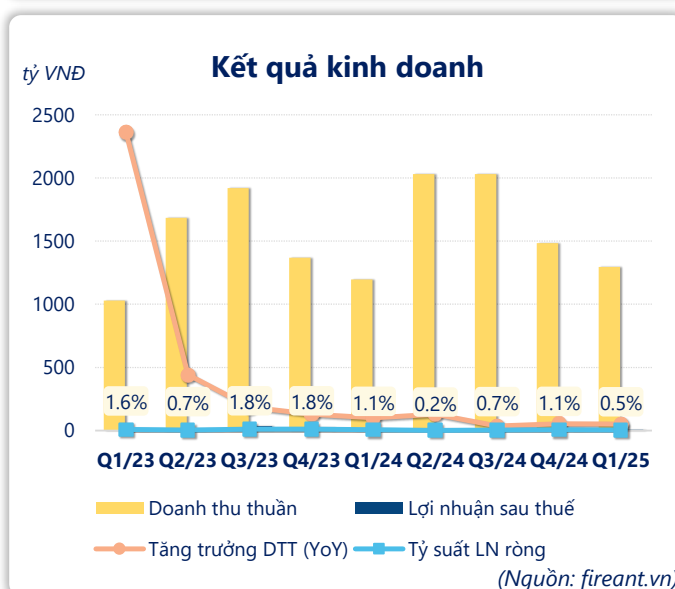
2024	
LN gộp	439
tỷ VNĐ	
	YoY ▼ 40.0 ▼ 8.2%

Q1/25	
LN thuần	6.31
tỷ VNĐ	
	QoQ ▼ 2.19 ▼ 25.8%
	YoY ▲ 0.68 ▲ 12.0%

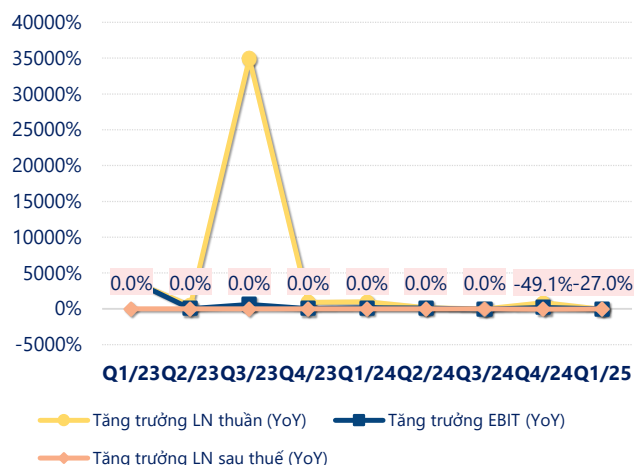
2024	
LN thuần	26.9
tỷ VNĐ	
	YoY ▼ 62.3 ▼ 69.8%

Q1/25	
LN sau thuế	5.96
tỷ VNĐ	
	QoQ ▼ 9.54 ▼ 61.5%
	YoY ▼ 6.64 ▼ 52.7%

2024	
LN sau thuế	35.3
tỷ VNĐ	
	YoY ▼ 44.6 ▼ 55.8%

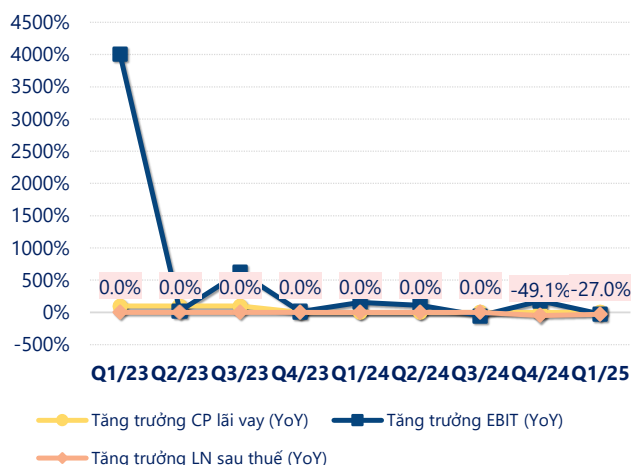


Tăng trưởng lợi nhuận



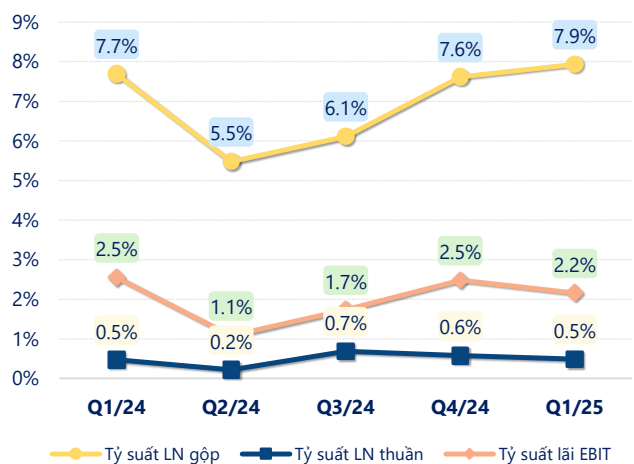
(Nguồn: fireant.vn)

Tăng trưởng chi phí



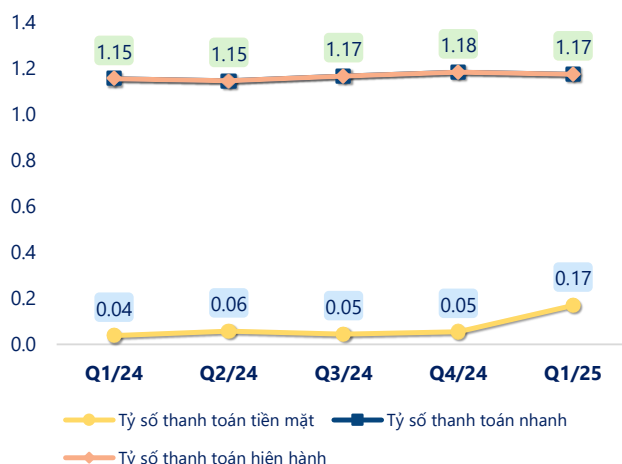
(Nguồn: fireant.vn)

Tỷ suất lợi nhuận



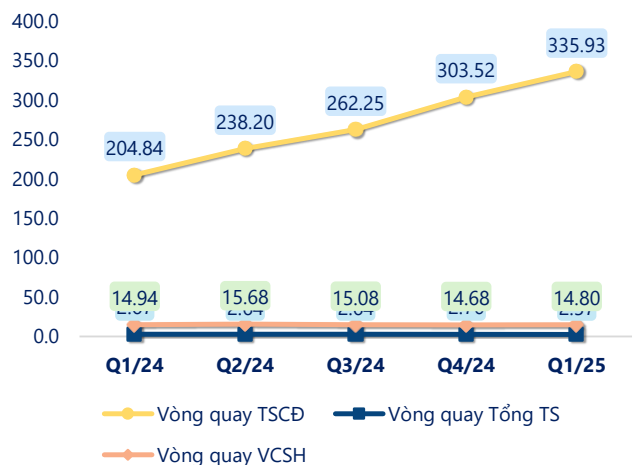
(Nguồn: fireant.vn)

Chỉ số thanh khoản



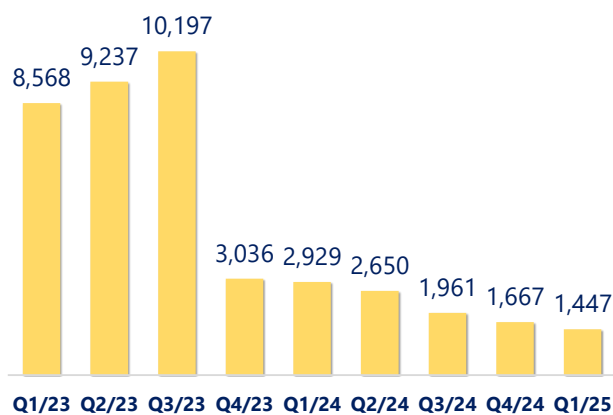
(Nguồn: fireant.vn)

Vòng quay tài sản



(Nguồn: fireant.vn)

EPS



(Nguồn: fireant.vn)

KẾT QUẢ KINH DOANH (tỷ VNĐ)	Q1/25	Q1/24	Thay đổi YoY	2024	2023	Thay đổi YoY
Doanh thu thuần	1,294	1,197	8.1%	6,735	5,949	13.2%
Giá vốn hàng bán	1,192	1,105	7.8%	6,295	5,470	15.1%
Lợi nhuận gộp	103	92.0	11.6%	439	479	-8.2%
Doanh thu HĐTC	2.02	1.34	50.8%	21.7	12.7	70.8%
Chi phí TC	21.5	15.6	37.9%	86.2	91.0	-5.4%
Chi phí lãi vay	19.5	14.4	35.2%	63.5	39.0	62.8%
LN trong công ty LKLD	0	0.00		0	0	
Chi phí bán hàng	10.6	8.16	29.7%	50.3	39.8	26.3%
Chi phí QLDN	66.3	64.0	3.6%	298	272	9.7%
LN thuần từ HĐKD	6.31	5.63	12.0%	26.9	89.2	-69.8%
Lợi nhuận khác	2.12	10.4	-79.7%	29.4	10.7	176%
LN trước thuế	8.42	16.0	-47.4%	56.3	99.8	-43.6%
Lợi nhuận sau thuế	5.96	12.6	-52.7%	35.3	79.9	-55.8%
LNST của CĐ cty mẹ	6.82	13.1	-47.9%	36.1	80.8	-55.3%

(Nguồn: fireant.vn)

