

Ngày 31/03/2025	11,800 VNĐ		
Thay đổi	1 tháng	3 tháng	6 tháng
	-12.6%	107.0%	145.8%

2024	
ROE	-1.9%
	+/- YoY ▼ 3.1%

Q1/25		
DT thuần	259	
tỷ VNĐ		
	QoQ ▼ 108 ▼ 29.3%	YoY ▼ 19.0 ▼ 6.7%

2024	
DT thuần	1,361
tỷ VNĐ	
	YoY ▼ 1,488 ▼ 52.2%

Q1/25		
LN gộp	25.0	
tỷ VNĐ		
	QoQ ▼ 1.50 ▼ 5.7%	YoY ▼ 1.50 ▼ 5.7%

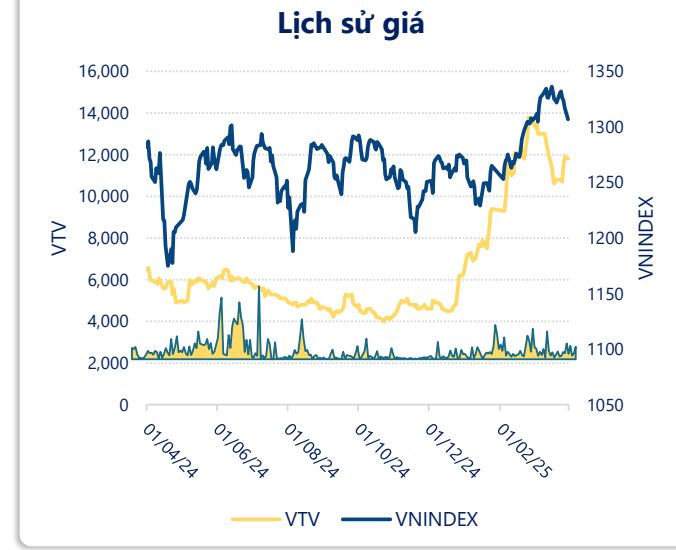
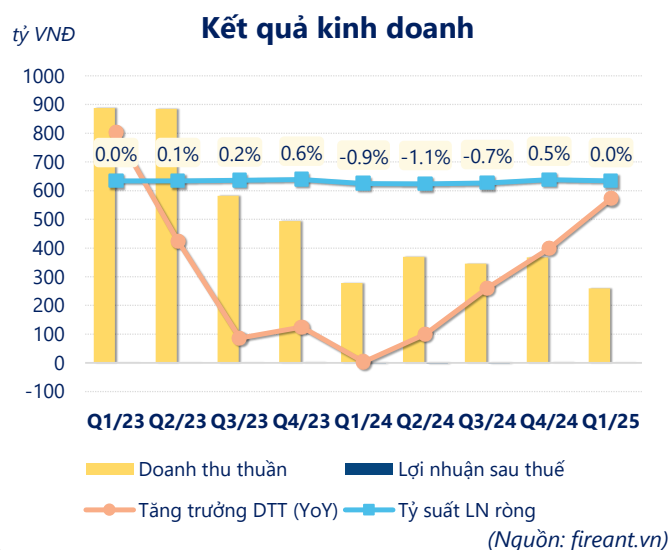
2024	
LN gộp	113
tỷ VNĐ	
	YoY ▼ 167 ▼ 59.6%

Q1/25		
LN thuần	-0.08	
tỷ VNĐ		
	QoQ ▼ 2.69 ▼ 103%	YoY ▲ 2.33 ▲ 96.8%

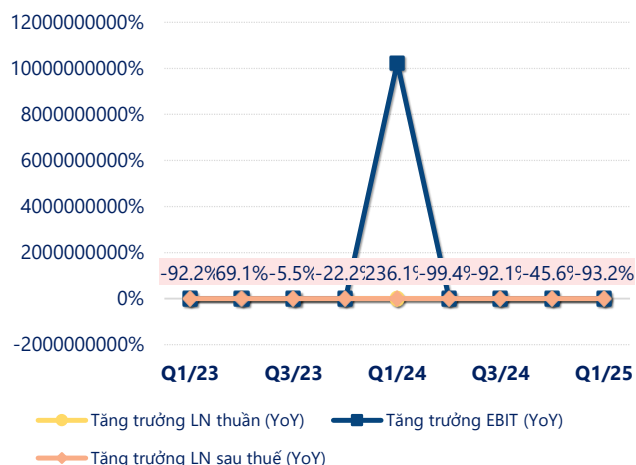
2024	
LN thuần	-6.66
tỷ VNĐ	
	YoY ▼ 19.5 ▼ 152%

Q1/25		
LN sau thuế	0.09	
tỷ VNĐ		
	QoQ ▼ 1.93 ▼ 95.4%	YoY ▲ 2.63 ▲ 104%

2024	
LN sau thuế	-7.50
tỷ VNĐ	
	YoY ▼ 12.8 ▼ 242%

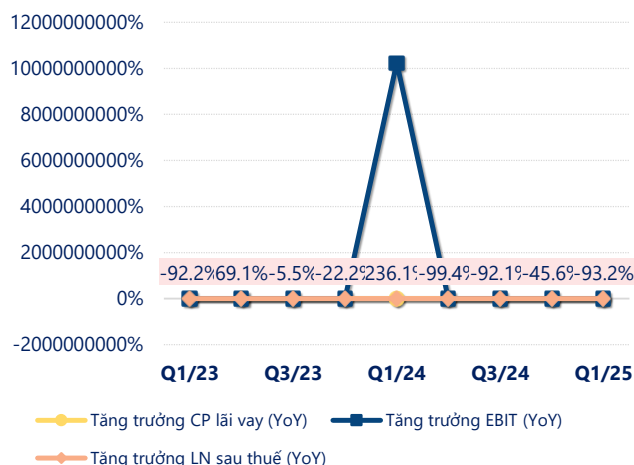


Tăng trưởng lợi nhuận



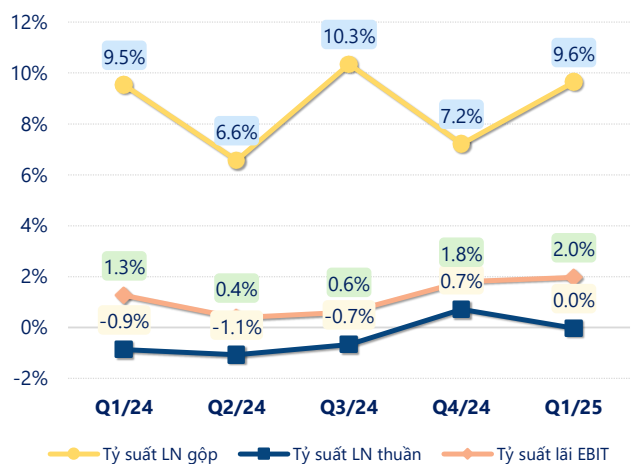
(Nguồn: fireant.vn)

Tăng trưởng chi phí



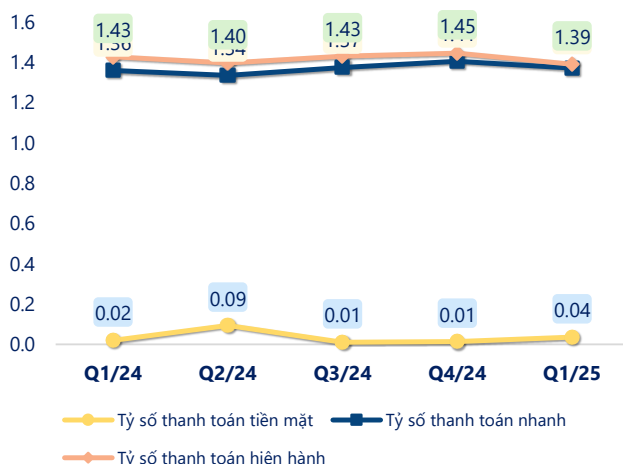
(Nguồn: fireant.vn)

Tỷ suất lợi nhuận



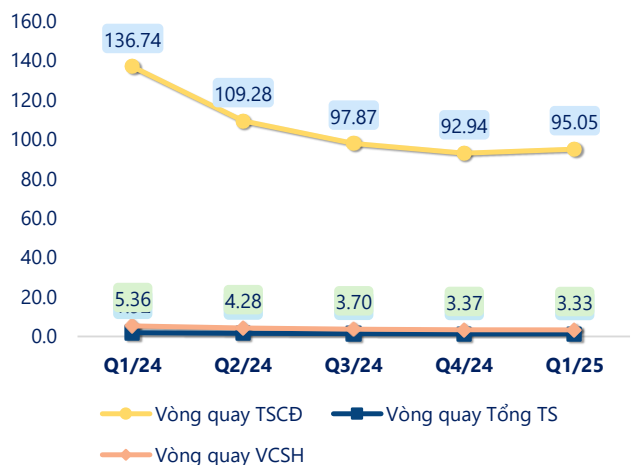
(Nguồn: fireant.vn)

Chỉ số thanh khoản



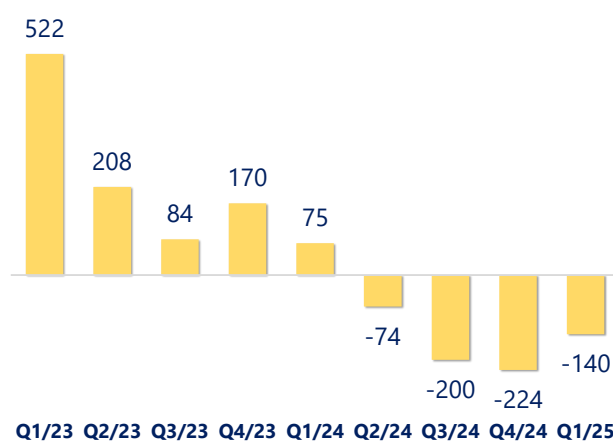
(Nguồn: fireant.vn)

Vòng quay tài sản



(Nguồn: fireant.vn)

EPS



(Nguồn: fireant.vn)

KẾT QUẢ KINH DOANH (tỷ VNĐ)	Q1/25	Q1/24	Thay đổi YoY	2024	2023	Thay đổi YoY
Doanh thu thuần	259	278	-6.7%	1,361	2,849	-52.2%
Giá vốn hàng bán	234	251	-6.6%	1,247	2,569	-51.4%
Lợi nhuận gộp	25.0	26.5	-5.7%	113	280	-59.6%
Doanh thu HĐTC	0.00	0.01	-54.6%	1.84	0.05	3480%
Chi phí TC	4.99	5.69	-12.4%	19.3	47.4	-59.2%
Chi phí lãi vay	4.99	5.69	-12.4%	19.3	47.4	-59.2%
LN trong công ty LKLD	0	0.00		0	0	
Chi phí bán hàng	16.8	14.4	16.6%	72.6	175	-58.6%
Chi phí QLDN	3.30	8.77	-62.4%	29.6	44.3	-33.2%
LN thuần từ HĐKD	-0.08	-2.41	96.8%	-6.66	12.8	-152%
Lợi nhuận khác	0.19	0.21	-8.2%	0.35	0.30	15.8%
LN trước thuế	0.12	-2.20	105%	-6.32	13.1	-148%
Lợi nhuận sau thuế	0.09	-2.54	104%	-7.50	5.30	-242%
LNST của CĐ cty mẹ	0.09	-2.54	104%	-7.50	5.30	-242%

(Nguồn: fireant.vn)

