

MUA (không đổi)

Giá hiện tại VND29.100
Giá mục tiêu: VND39.500

Nguyễn Trung Hòa
hoa.nguyen@kimeng.com.vn
(84) 8 44 555 888 (ext. 8088)

Thông tin cổ phiếu

Mô tả: Công ty cao su tự nhiên niêm yết lớn nhất Việt Nam.

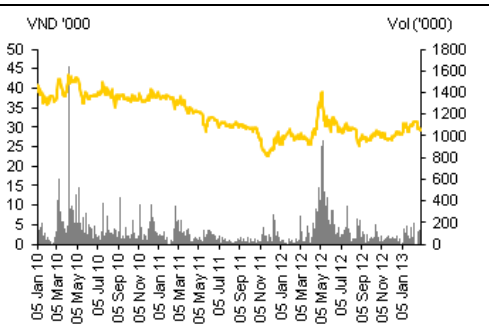
Mã cổ phiếu:	PHR VN
Số lượng cổ phiếu (triệu):	78,49
Vốn hóa thị trường (tỷ đồng)	110
GTGD bình quân (tỷ đồng)	0,8
VN Index:	468,74
Tỷ lệ giao dịch tự do (%):	26,15

Cổ đông chính (%)	%
VIETNAM RUBBER GROUP	69,0
PHUOC HOA RUBBER JSC	3,6
JF ASSET MANAGEMENT	1,3

Các chỉ số cơ bản

ROE (%)	30
Tiền mặt ròng (tỷ VND):	322
Tài sản cố định/cổ phiếu (VND):	6.737
Khả năng trả lãi vay (x):	70

Biểu đồ giá



% thay đổi giá

Cao/thấp nhất 52 tuần VND40.500/VND25.000

	1- tháng	3- tháng	6- tháng	1- năm	YTD
Giá CP	-3,3	9,3	11,3	9,3	5,0
So với Index	-2,2	-13,0	-7,1	-2,5	-8,5

Cao Su Phước Hòa (PHR) Cổ Tức Cao và Định Giá Thấp

Mở rộng diện tích thúc đẩy tăng trưởng từ 2017. Diện tích cao su của PHR sẽ được mở rộng thêm 52% lên 22.000ha vào cuối năm 2013 khi dự án Cao su Phước Hòa-Kampong Thom hoàn thành việc trồng mới 7.643ha. Tuy nhiên, diện tích cao su chỉ tăng 5% lên 12.000 ha do: (1) khoảng 2/3 diện tích 15.000ha cao su hiện tại của PHR sẽ được thanh lý và trồng mới từ nay đến 2017 do quá độ tuổi khai thác, làm giảm 40% diện tích cao su của PHR vào năm 2017; (2) dự án mới Phước Hòa-Kampong Thom sẽ giúp bù đắp diện tích cao su bị thanh lý của PHR.

Tăng trưởng dài hạn sẽ được củng cố bởi dự án Cao su Phước Hòa-Đăklăk. PHR hiện đang dự kiến trồng mới 8.000ha cao su tại dự án này vào năm 2017. Công ty hiện đã trồng được 113ha vào cuối năm 2012 và sẽ tiếp tục trồng 1.000ha vào năm 2013, 2.000ha mỗi năm từ 2014-2016 và phần còn lại vào năm 2017 để tăng tổng diện tích cao su thêm 35% lên khoảng 30.000ha vào năm 2017 (xem hình 1).

Giá bán cao nhờ sản phẩm có giá trị cao. Giá bán bình quân của PHR thường cao hơn 2-3% so với các công ty khác trong 3 năm qua. Điều này là do sản phẩm cao su chất lượng cao như SVR CV50-60 chiếm đến 55% tổng sản phẩm của PHR. Lưu ý rằng sản phẩm SVR CV50-60 có hàm lượng bụi và tro thấp, hàm lượng vật chất biến đổi thấp nhưng lại có độ đàn hồi cao hơn so với các sản phẩm khác.

Cổ tức cao. Tỷ lệ cổ tức bằng tiền hàng năm của PHR bình quân đạt 3.400/cp trong 3 năm qua, tương đương với tỷ lệ cổ tức/LNST đạt 41%. Cũng giống như nhiều công ty Cao su khác tại Việt Nam, dòng tiền từ hoạt động kinh doanh ổn định và chi phí đầu tư tài sản cố định thấp đã khuyến khích PHR duy trì chính sách cổ tức cao. Tuy nhiên, dự báo kết quả 2013 giảm có thể làm cho tỷ lệ cổ tức bị sụt giảm. Vì vậy, chúng tôi kỳ vọng cổ tức tiền mặt của PHR sẽ vào khoảng 2.500 đồng/cp trong năm nay, tương đương với mức lợi tức khoảng 8,6%.

Định giá thấp. Hệ số PE dự phóng 5 lần cho năm 2013 của PHR được xem là rẻ so với tỷ lệ tăng trưởng LNST khoảng 44% trong bốn năm tới. Hơn nữa, giá mục tiêu 39.500 đồng/cp của chúng tôi cũng cao hơn 35% so với giá thị trường hiện tại. Khuyến nghị MUA dài hạn.

PHR – Bảng tóm tắt KQKD

Năm tài khóa 31/12 (tỷ đồng)	2009	2010	2011	2012	2013F
Doanh thu	1.068	2.030	2.583	2.214	1.841
EBITDA	na	654	975	719	640
Lợi nhuận ròng	267	502	823	603	459
EPS	3.290	6.189	10.167	7.458	5.645
Tăng trưởng EPS (%)		88	64	-27	-24
Cổ tức/cổ phiếu	1.539	3.663	4.552	1.967	2.500
PER	8,8	4,7	2,9	3,9	5,2
EV/EBITDA (x)		2,4	1,6	2,1	2,4
Lợi tức (%)	5,3	12,6	15,6	6,8	8,6
P/BV(x)	2,7	2,3	1,8	1,3	1,0
Nợ ròng/VCSH (%)	-14,9	-19,3	-20,5	-10,0	-9,7
ROE (%)	23,1	39,1	46,7	29,7	19,4
ROA (%)	14,3	21,8	26,6	19,4	13,8

Nguồn: Maybank IB

Dự báo 2013 sụt giảm nhưng triển vọng 2013-2017 tốt

PHR ước tính doanh thu năm 2013 sẽ giảm mạnh 20% n/n còn 1.857 tỷ đồng và LNST giảm 37% n/n còn 378 tỷ đồng. Công ty dự phóng giá cao su giảm 4,6% n/n còn 62 triệu đồng/m² và sản lượng tiêu thụ giảm 17% n/n còn 26.000 tấn. PHR giải thích rằng việc sản lượng tiêu thụ sụt giảm là do sản lượng cạo mủ giảm 2% n/n còn 19.600 tấn và sản lượng cao su thu mua thương mại giảm 30% n/n chỉ còn 7.000 tấn.

Tuy nhiên, chúng tôi cho rằng kế hoạch 2013 của PHR quá bi quan và có điều chưa hợp lý vì mức sụt giảm LNST kế hoạch lớn gần gấp đôi mức sụt giảm doanh thu. Vì vậy, chúng tôi dự báo doanh thu của PHR giảm 17% n/n còn 1.841 tỷ đồng và LNST giảm 24% n/n còn 459 tỷ.

Mặc dù vậy, triển vọng tăng trưởng của PHR trong 4 năm tới rất vững chắc vì những dự án mở rộng diện tích như đã đề cập ở trên. Chúng tôi dự báo doanh thu và LNST của PHR sẽ tăng trưởng kép 7%/năm trong suốt giai đoạn 2013-2017. Hơn nữa, tăng trưởng của PHR sau năm 2017 được dự báo sẽ tăng trưởng mạnh hơn khi mà phần lớn diện tích của 2 dự án mới sẽ được đưa vào cạo mủ.

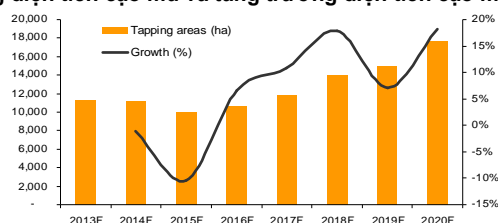
Đầu tư ngoài ngành hiệu quả thấp

PHR là một công ty tốt nhưng điểm trừ duy nhất đối với công ty là việc đầu tư ngoài ngành kinh doanh chính quá nhiều. Đến cuối năm 2012, PHR có gần 430 tỷ đồng (14% tổng tài sản) đầu tư ngoài ngành chính như bất động sản, khu công nghiệp và thủy điện. Chúng tôi lưu ý hiệu quả qua đầu tư của những lĩnh vực này rất thấp với LN/vốn chỉ khoảng 2% trong năm 2012. Việc tính toán hiệu quả này của chúng tôi dựa vào 8 tỷ LN từ các công ty liên kết liên doanh trong báo cáo hoạt động kinh doanh của công ty. Do đó, chúng tôi cho rằng việc thoái vốn các khoản đầu tư ngoài ngành này sẽ giúp củng cố niềm tin của nhà đầu tư vào cổ phiếu PHR.

Tóm tắt kết quả kinh doanh 2012

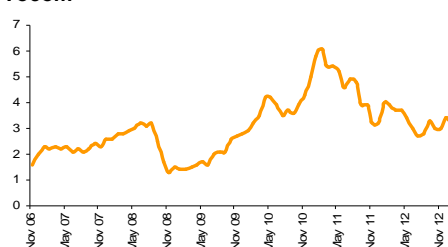
LNST năm 2012 của PHR giảm 27% n/n còn 602 tỷ đồng do doanh thu giảm 14% còn 2.213 tỷ và LN biên gộp giảm từ 39% năm 2011 xuống còn 29% năm 2012. Nguyên nhân chính của việc sụt giảm này chủ yếu là do giá cao su bình quân năm 2012 giảm 31% n/n chỉ còn 65 triệu đồng/tấn (3.095 đô la/tấn) do nhu cầu sụt giảm.

Hình 1: Dự phóng diện tích cạo mủ và tăng trưởng diện tích cạo mủ của PHR



Nguồn: MBKE, PHR

Hình 2: Giá cao su Tocom



Nguồn: MBKE, Bloomberg

KẾT QUẢ KINH DOANH (tỷ đ)

Năm tài khóa 31/12	2009	2010	2011	2012	2013F
Doanh thu	1.068	2.030	2.583	2.214	1.841
Giá vốn hàng bán	-785	-1.321	-1.561	-1.560	-1.251
Lợi nhuận gộp	283	709	1.022	654	590
Chi phí bán hàng & QLDN	-64	-170	-100	-96	-83
EBIT	219	540	922	558	507
Chi phí tài chính ròng	42	8	29	35	16
Lãi/(lỗ) từ liên doanh	13	17	9	8	8
Lãi/(lỗ) khác	77	97	43	153	85
Thu nhập trước thuế	351	662	1.003	754	617
Thuế thu nhập	-84	-158	-177	-147	-154
Lợi ích cổ đông thiểu số	-0.2	-0.9	-4.0	-3.7	-3.7
Lợi nhuận ròng	267	502	823	603	459
EPS	3.290	6.189	10.167	7.458	5.645

BẢNG CÂN ĐỐI KẾ TOÁN (tỷ đ)

Năm tài khóa 31/12	2009	2010	2011	2012	2013F
Tổng tài sản	1.869	2.305	3.088	3.108	3.337
Tài sản ngắn hạn	702	888	1.444	1.240	1.353
Tiền và tương đương tiền	228	424	637	446	411
Đầu tư ngắn hạn	104	43	147	119	119
Hàng tồn kho	124	189	346	317	257
Phải thu khách hàng	243	230	297	335	291
Khác	3	3	16	22	275
Tài sản dài hạn	1.167	1.418	1.644	1.868	1.984
Đầu tư dài hạn	400	506	442	453	453
Tài sản cố định ròng	676	842	1.147	1.400	1.516
Khác	91	70	55	15	15
Nợ phải trả	706	1.005	1.307	1.053	941
Nợ ngắn hạn	699	954	1.256	971	910
Phải trả ngắn hạn	7	7	13	11	3
Vay ngắn hạn	69	171	272	204	150
Khác	623	777	971	756	756
Nợ dài hạn	7	51	51	82	32
Nợ dài hạn phải trả	7	5	3	40	32
Khác	0	46	47	42	0
Nguồn vốn	1.114	1.206	1.589	1.849	2.188
Vốn góp cổ đông	774	761	730	716	716
Các quỹ	198	445	858	1.133	1.472
Cổ đông thiểu số	4	16	20	25	25

Dòng tiền (tỷ đ)

Năm tài khóa 31/12	2009	2010	2011	2012	2013F
Dòng tiền hữ kinh doanh	-86	404	369	196	400
Lợi nhuận ròng	267	502	823	603	459
Khấu hao	-1	9	34	13	13
Thay đổi vốn hoạt động	-14	103	-26	-225	97
Khác	-339	-210	-462	-194	-169
Dòng tiền hữ đầu tư	46	6	105	-183	-158
Đầu tư TSCĐ ròng	36	-33	32	-77	-155
Thay đổi trong đầu tư	-13	5	-8	-156	-53
Khác	24	34	80	50	50
Dòng tiền hữ tài chính	-64	-217	-263	-203	-276
Thay đổi vốn góp cổ đông	-21	-13	-31	-11	0
Thay đổi khoản nợ vay	76	75	100	-32	-62
Khác	0	0	0	0	0
Cổ tức	-119	-279	-332	-160	-215
Dòng tiền ròng	-104	193	210	-190	-35

CÁC CHỈ SỐ

Năm tài khóa 31/12	2009	2010	2011	2012	2013F
Tỷ lệ tăng trưởng (%)					
Doanh thu	-2,2	90,1	27,2	-14,3	-16,8
Thu nhập	-6,6	111,6	49,0	-26,3	-16,4
Lợi nhuận ròng	-5,7	87,9	63,8	-26,7	-23,9
EPS	-5,6	88,1	64,3	-26,6	-24,3
Khả năng sinh lợi (%)					
Tỷ suất lợi nhuận gộp	26,5	34,9	39,6	29,5	32,1
Tỷ suất EBIT	28,9	32,2	37,7	32,5	32,6
Tỷ suất lợi nhuận ròng	25,0	24,8	32,0	27,4	25,1
ROA	23,1	39,1	46,7	29,7	19,4
ROE	25,0	24,7	31,8	27,2	0,0
Tình hình tài chính					
Nợ vay/VCSH (%)	6,8	14,6	17,4	13,2	8,3
Nợ vay ròng/VCSH (%)	-13,6	-20,6	-22,7	-11,0	-10,5
Khả năng trả lãi vay (X)	-231,4	20,8	39,7	54,2	340,9
K.năng trả lãi&vay NH (X)	3,2	2,7	3,1	2,6	3,3
Dòng tiền/lãi vay (X)	357,5	-8,1	-19,9	-18,9	-113,8
Điền/lãi&nợ vay NH (X)	-5,0	-1,1	-1,6	-0,9	-1,1
Khả năng TT hiện hành	1,0	0,9	1,1	1,3	1,5
Khả năng TT nhanh (X)	0,8	0,7	0,9	1,0	1,2
Tiền/(nợ) ròng (tỷ VND)	151,4	248,3	360,8	202,6	229,3
Trên mỗi cổ phiếu (VND)					
EPS	3.290	6.189	10.167	7.458	5.645
CFPS	-4.167	-2.586	-5.687	-2.391	-2.084
BVPS	12.507	15.798	21.667	24.990	29.160
SPS	13.135	24.970	31.774	27.229	22.647
Cổ tức tiền mặt	1.539	3.663	4.552	1.967	2.500

Source: Company, Maybank KE

RESEARCH OFFICES

REGIONAL

P K BASU

Regional Head, Research & Economics
(65) 6432 1821 pk.basu@maybank-ke.com.sg

WONG Chew Hann, CA

Acting Regional Head of Institutional Research
(603) 2297 8686 wchewh@maybank-ib.com

ONG Seng Yeow

Regional Products & Planning
(65) 6432 1453 ongsengyeow@maybank-ke.com.sg

ECONOMICS

Suhaimi ILIAS

Chief Economist

- Singapore | Malaysia
(603) 2297 8682 suhaimi_ilias@maybank-ib.com

Luz LORENZO

- Philippines | Indonesia
(63) 2 849 8836 luz_lorenzo@maybank-atrke.com

Tim LEELAHAPHAN

- Thailand
(662) 658 1420 tim.l@maybank-ke.co.th

MALAYSIA

WONG Chew Hann, CA *Head of Research*

(603) 2297 8686 wchewh@maybank-ib.com

- Strategy
- Construction & Infrastructure

Desmond CH'NG, ACA

(603) 2297 8680 desmond.chng@maybank-ib.com

- Banking - Regional

LIAW Thong Jung

(603) 2297 8688 tjlaiw@maybank-ib.com

- Oil & Gas
- Automotive
- Shipping

ONG Chee Ting, CA

(603) 2297 8678 ct.ong@maybank-ib.com

- Plantations

Mohshin Aziz

(603) 2297 8692 mohshin.aziz@maybank-ib.com

- Aviation
- Petrochem
- Power

YIN Shao Yang, CPA

(603) 2297 8916 samuel.y@maybank-ib.com

- Gaming – Regional
- Media
- Power

TAN Chi Wei, CFA

(603) 2297 8690 chiwei.t@maybank-ib.com

- Construction & Infrastructure
- Power

Wong Wei Sum, CFA

(603) 2297 8679 weisum@maybank-ib.com

- Property & REITs

LEE Yen Ling

(603) 2297 8691 lee.yl@maybank-ib.com

- Building Materials
- Manufacturing
- Technology

LEE Cheng Hooi *Head of Retail*

chenghooi.lee@maybank-ib.com

- Technicals

HONG KONG / CHINA

Edward FUNG *Head of Research*

(852) 2268 0632 edwardfung@kimeng.com.hk

- Construction

Ivan CHEUNG, CFA

(852) 2268 0634 ivancheung@kimeng.com.hk

- Property
- Industrial

Ivan LI, CFA

(852) 2268 0641 ivanli@kimeng.com.hk

- Banking & Finance

Jacqueline KO, CFA

(852) 2268 0633 jacquelineko@kimeng.com.hk

- Consumer

Andy POON

(852) 2268 0645 andypoon@kimeng.com.hk

- Telecom & equipment

Alex YEUNG

(852) 2268 0636 alexyeung@kimeng.com.hk

- Industrial

Warren LAU

(852) 2268 0644 warrenlau@kimeng.com.hk

- Technology - Regional

Karen KWAN

(852) 2268 0640 karenkw@kimeng.com.hk

- China Property

Jeremy TAN

(852) 2268 0635 jeremytan@kimeng.com.hk

- Gaming

INDIA

Jigar SHAH *Head of Research*

(91) 22 6623 2601 jigar@maybank-ke.co.in

- Oil & Gas
- Automobile
- Cement

Anubhav GUPTA

(91) 22 6623 2605 anubhav@maybank-ke.co.in

- Metal & Mining
- Capital goods
- Property

Ganesh RAM

(91) 226623 2607 ganeshram@maybank-ke.co.in

- Telecom
- Contractor

SINGAPORE

Gregory YAP *Head of Research*

(65) 6432 1450 gyap@maybank-ke.com.sg

- Technology & Manufacturing
- Telcos - Regional

Wilson LIEW

(65) 6432 1454 wilsonliw@maybank-ke.com.sg

- Hotel & Resort
- Property & Construction

James KOH

(65) 6432 1431 jameskoh@maybank-ke.com.sg

- Logistics
- Resources
- Consumer
- Small & Mid Caps

YEAK Chee Keong, CFA

(65) 6432 1460 yeakcheekeong@maybank-ke.com.sg

- Offshore & Marine

Alison FOK

(65) 6432 1447 alisonfok@maybank-ke.com.sg

- Services
- S-chips

Bernard CHIN

(65) 6432 1146 bernardchin@maybank-ke.com.sg

- Transport (Land, Shipping & Aviation)

ONG Kian Lin

(65) 6432 1470 ongkianlin@maybank-ke.com.sg

- REITs / Property

Wei Bin

(65) 6432 1455 weibin@maybank-ke.com.sg

- S-chips
- Small & Mid Caps

INDONESIA

Katarina SETIAWAN *Head of Research*

(62) 21 2557 1125 katarina.setiawan@maybank-ke.co.id

- Consumer
- Strategy
- Telcos

Lucky ARIESANDI, CFA

(62) 21 2557 1127 lucky.ariesandi@maybank-ke.co.id

- Base metals
- Mining
- Oil & Gas
- Wholesale

Rahmi MARINA

(62) 21 2557 1128 rahmi.marina@maybank-ke.co.id

- Banking
- Multifinance

Pandu ANUGRAH

(62) 21 2557 1137 pandu.anugrah@maybank-ke.co.id

- Automotive
- Heavy equipment
- Plantation
- Toll road

Adi N. WICAKSONO

(62) 21 2557 1128 adi.wicaksono@maybank-ke.co.id

- Generalist

Anthony YUNUS

(62) 21 2557 1139 anthony.yunus@maybank-ke.co.id

- Cement
- Infrastructure
- Property

Arwani PRANADJAYA

(62) 21 2557 1129 arwani.pranadjaya@maybank-ke.co.id

- Technicals

PHILIPPINES

Luz LORENZO *Head of Research*

(63) 2 849 8836 luz_lorenzo@maybank-atrke.com

- Strategy

Laura DY-LIACCO

(63) 2 849 8840 laura_dyliacco@maybank-atrke.com

- Utilities
- Conglomerates
- Telcos

Lovell SARREAL

(63) 2 849 8841 lovell_sarreal@maybank-atrke.com

- Consumer
- Media
- Cement

Kenneth NERECINA

(63) 2 849 8839 kenneth_nerecina@maybank-atrke.com

- Conglomerates
- Property
- Ports/ Logistics

Katherine TAN

(63) 2 849 8843 kat_tan@maybank-atrke.com

- Banks
- Construction

Ramon ADVIENTO

(63) 2 849 8845 ramon_adviento@maybank-atrke.com

- Mining

THAILAND

Sukit UDOMSIRIKUL *Head of Research*

(66) 2658 6300 ext 5090
Sukit.u@maybank-ke.co.th

Maria LAPIZ *Head of Institutional Research*

Dir (66) 2257 0250 | (66) 2658 6300 ext 1399
Maria.L@maybank-ke.co.th

- Consumer/ Big Caps

Andrew STOTZ *Strategist*

(66) 2658 6300 ext 5091
Andrew@maybank-ke.co.th

Mayuree CHOWWIKRAN

(66) 2658 6300 ext 1440 mayuree.c@maybank-ke.co.th

- Strategy

Suttatip PEERASUB

(66) 2658 6300 ext 1430 suttatip.p@maybank-ke.co.th

- Media
- Commerce

Sutthichai KUMWORACHAI

(66) 2658 6300 ext 1400 sutthichai.k@maybank-ke.co.th

- Energy
- Petrochem

Termporn TANTIVIVAT

(66) 2658 6300 ext 1520 termporn.t@maybank-ke.co.th

- Property

Woraphon WIROONSRI

(66) 2658 6300 ext 1560 woraphon.w@maybank-ke.co.th

- Banking & Finance

Jaroontan WATTANAWONG

(66) 2658 6300 ext 1404 jaroontan.w@maybank-ke.co.th

- Transportation
- Small cap.

Chatchai JINDARAT

(66) 2658 6300 ext 1401 chatchai.j@maybank-ke.co.th

- Electronics

Pongrat RATANATAVANANANDA

(66) 2658 6300 ext 1398 pongrat.R@maybank-ke.co.th

- Services/ Small Caps

VIETNAM

Michael KOKALARI, CFA *Head of Research*

(84) 838 38 66 47 michael.kokalari@maybank-kimeng.com.vn

- Strategy

Nguyen Thi Ngan TUYEN

(84) 844 55 58 88 x 8081 tuyen.nguyen@maybank-kimeng.com.vn

- Food and Beverage
- Oil and Gas

Ngo Bich Van

(84) 844 55 58 88 x 8084 van.ngo@maybank-kimeng.com.vn

- Banking

Trinh Thi Ngoc Diep

(84) 844 55 58 88 x 8242 diep.trinh@maybank-kimeng.com.vn

- Technology
- Utilities
- Construction

Dang Thi Kim Thoa

(84) 844 55 58 88 x 8083 thoa.dang@maybank-kimeng.com.vn

- Consumer

Nguyen Trung Hoa

+84 844 55 58 88 x 8088 hoa.nguyen@maybank-kimeng.com.vn

- Steel
- Sugar
- Resources

Phục lục 1: Điều khoản cho việc cung cấp báo cáo và những khuyến cáo

Khuyến nghị

Báo cáo này chỉ nhằm mục đích lưu hành chung và cung cấp thông tin và báo cáo này không có ý định hoặc được xem là những đề nghị mua hoặc bán cổ phiếu được đề cập ở đây trong bất kỳ trường hợp nào. Nhà đầu tư nên lưu ý rằng giá trị của những cổ phiếu này có thể dao động và giá trị hoặc giá của mỗi cổ phiếu có thể tăng hoặc giảm. Những quan điểm và khuyến nghị bao gồm ở đây đều dựa vào hệ thống đánh giá kỹ thuật và cơ bản. Hệ thống đánh giá kỹ thuật có thể khác hệ thống đánh giá cơ bản bởi vì việc định giá kỹ thuật sử dụng nhiều phương pháp khác nhau và chỉ dựa vào các thông tin về giá và khối lượng giao dịch được trích từ thị trường chứng khoán vào việc phân tích cổ phiếu. Do đó, lợi nhuận của nhà đầu tư có thể thấp hơn tổng số vốn đầu tư ban đầu. Các kết quả trong quá khứ không nhất thiết là những chỉ dẫn của các kết quả trong tương lai. Báo cáo này không nhằm mục đích cung cấp những tư vấn đầu tư cá nhân và cũng không xem xét mục đích đầu tư cụ thể, tình hình tài chính và yêu cầu đặc biệt của những người nhận và đọc báo cáo này. Vì vậy nhà đầu tư chỉ nên tìm kiếm những ý kiến về tài chính, luật pháp và những khuyến nghị khác liên quan đến sự phù hợp của việc đầu tư vào bất kỳ cổ phiếu nào hoặc những chiến lược đầu tư được thảo luận và khuyến nghị trong báo cáo này.

Những thông tin trong báo cáo này được trích từ những nguồn được tin là đáng tin cậy nhưng những nguồn này không được xác minh một cách độc lập bởi Maybank Investment Bank Berhad, các công ty con và công ty liên kết (có thể được gọi là "MKE") và vì vậy không đại diện cho tính xác thực và đồng bộ của báo cáo này bởi MKE và do đó không nên dựa vào những nguồn như vậy. Vì vậy, MKE và tất cả nhân viên, giám đốc, chuyên viên và các tổ chức và/hoặc nhân viên liên quan (có thể gọi là "Đại diện") sẽ không chịu trách nhiệm cho bất kỳ những tổn thất hoặc thiệt hại trực tiếp hoặc gián tiếp mà có thể phát sinh từ việc sử dụng hoặc dựa vào báo cáo này. Bất kỳ những thông tin, quan điểm hoặc khuyến nghị nào bao gồm trong báo cáo này có thể thay đổi vào bất cứ lúc nào mà sẽ không được thông báo trước.

Báo cáo này có thể bao gồm những phát biểu dự báo mà thường hoặc không phải lúc nào cũng được nhận biết bằng cách sử dụng các từ ngữ như "đoán trước", "tin rằng", "ước tính", "dự tính", "kế hoạch", "kỳ vọng", "dự phóng" và "dự báo" và những phát biểu một sự kiện hoặc kết quả như "có thể", "sẽ", "có thể", hoặc "nên" xảy ra hoặc đạt được và những phát biểu tương tự khác. Những phát biểu dự báo như vậy được dựa vào những giả định và thông tin được công bố cho chúng tôi và có thể chịu những rủi ro và không chắc chắn mà có thể làm cho kết quả thực tế khác nhiều so với những kết quả được đưa ra trong những phát biểu dự báo. Người đọc phải cẩn thận không được dựa vào những thông tin liên quan trước đó vào những phát biểu dự báo này sau ngày phát hành hoặc phản ánh sự xảy ra của những sự kiện không được dự báo trước.

MKE và tất cả chuyên viên, giám đốc và nhân viên bao gồm những người liên quan đến việc chuẩn bị và phát hành báo cáo này có thể tham gia hoặc đầu tư vào những giao dịch tài chính với tổ chức phát hành cổ phiếu được đề cập trong báo cáo này (trong một vài trường hợp có thể được luật cho phép), thực hiện những dịch vụ hoặc thu hút việc kinh doanh từ những tổ chức phát hành và/hoặc có một vị trí hoặc đang nắm giữ hoặc những lợi ích quan trọng khác hoặc những giao dịch khác đối với những cổ phiếu hoặc những quyền hoặc những quan hệ đầu tư khác. Hơn nữa, công ty có thể công bố trên thị trường những cổ phiếu được đề cập bằng những công cụ được trình bày trong báo cáo này. MKE có thể (theo luật định) hành động dựa vào hoặc sử dụng những thông tin được trình bày ở đây, hoặc dựa vào những nghiên cứu hoặc phân tích trước khi những tài liệu này được phát hành. Một hoặc nhiều hơn các giám đốc, chuyên viên và/hoặc nhân viên của MKE có thể là giám đốc của những tổ chức phát hành những cổ phiếu được đề cập trong báo cáo này.

Báo cáo này được thực hiện cho khách hàng của MKE sử dụng và không được báo cáo lại, thay đổi bất kỳ hình thức nào, chuyển giao, sao chép hoặc phân phối tới bất kỳ tổ chức nào hoặc bất kỳ hình thức nào mà không có sự đồng ý bằng văn bản của MKE và MKE và những đại diện đồng ý không có trách nhiệm gì đối với những hành động của các bên thứ ba trên khía cạnh này.

Báo cáo này không được hướng dẫn hay nhằm mục đích phân phối hoặc sử dụng bởi bất kỳ cá nhân hoặc tổ chức là công dân hoặc cư trú tại những địa phương, tỉnh (tiểu bang), quốc gia nơi mà việc phân phối, phát hành, hoặc sử dụng có thể trái với luật hoặc quy định. Báo cáo này chỉ được phân phối trong những trường hợp được chấp thuận bởi pháp luật hiện hành. Các cổ phiếu được đưa ra ở đây có thể phù hợp cho mục đích bán trong tất cả các khu vực hoặc đối với những nhà đầu tư nhất định. Không có định kiến đối với những dự báo sau này, người đọc nên lưu ý rằng những tuyên bố trách nhiệm khác, cảnh báo hoặc những hạn chế có thể được áp dụng dựa vào vị trí địa lý của cá nhân hoặc tổ chức tiếp nhận báo cáo này.

Malaysia

Những quan điểm hoặc khuyến nghị bao gồm ở đây trong mọi hình thức phân tích kỹ thuật hoặc cơ bản. Phân tích kỹ thuật có thể khác với phân tích cơ bản vì việc định giá kỹ thuật áp dụng những phương pháp khác nhau và chỉ dựa vào những thông tin về giá và khối lượng giao dịch được trích từ Bursa Malaysia Securities Berhad trong phân tích chứng khoán.

Singapore

Báo cáo này được thực hiện vào ngày và những thông tin trong đây có thể chịu sự thay đổi. Maybank Kim Eng Research Pte Ltd. ("Maybank KERPL") ở Singapore không có trách nhiệm phải cập nhật những thông tin này cho người nhận. Đối với việc phân phối báo cáo này tại Singapore, người nhận báo cáo này phải liên hệ với Maybank KERPL ở Singapore về những vấn đề phát sinh từ hoặc liên hệ với báo cáo này. Nếu người nhận báo cáo này không phải là nhà đầu tư được cấp phép, những nhà đầu tư chuyên nghiệp hoặc những tổ chức (được quy định tại Điều 4A của Luật về cổ phiếu và giao dịch tương lai của Singapore), Maybank KERPL sẽ chịu trách nhiệm pháp lý đối với nội dung của báo cáo này với những trách nhiệm được giới hạn theo quy định của pháp luật.

Thái Lan (Thailand)

Việc công bố những kết quả điều tra của Học Viện Hiệp hội các Giám Đốc của Thái Lan (Thai Institute of Directors Association - IOD) về quản trị doanh nghiệp được thực hiện bởi những người tham gia hoạch định chính sách của Văn phòng Ủy Ban Thị trường chứng khoán. Các điều tra của IOD dựa vào thông tin của những công ty niêm yết trên Thị trường Chứng khoán Thái Lan và Thị trường đầu tư tài sản thay thế được công bố rộng rãi và có thể được đánh giá bởi nhà đầu tư. Do đó, kết quả này là từ quan điểm của bên thứ ba. Nó không phải là việc đánh giá hoạt động và không dựa vào những thông tin nội bộ. Kết quả điều tra này sẽ được công bố trong báo cáo quản trị doanh nghiệp của các công ty niêm yết tại Thái Lan vào ngày phát hành. Vì vậy những điều tra này có thể bị thay đổi sau ngày phát hành. Maybank Kim Eng Securities (Thái Lan) Public Company Limited ("MBKET") không xác nhận hay chứng nhận về tính chính xác của những kết quả điều tra này.

Ngoại trừ khi được cho phép đặc biệt, không phần nào của báo cáo này có thể được viết lại hoặc phân phối lại dưới bất kỳ hình thức nào mà không có sự cho phép bằng văn bản trước của MBKET. MBKET sẽ không chịu trách nhiệm gì đối với mọi hành động của bên thứ ba về khía cạnh này.

Mỹ (US)

Báo cáo mà được thực hiện bởi MKE được phân phối tại Mỹ ("US") tới các nhà đầu tư tổ chức chủ yếu tại Mỹ (được quy định tại điều 15a-6 bởi Luật thị trường chứng khoán năm 1934 đã được sửa đổi) chỉ bởi Maybank Kim eng Securities USA Inc ("Maybank KESUSA"), công ty môi giới đăng ký tại Mỹ (đăng ký tại Điều 15 của Luật thị trường chứng khoán sửa đổi năm 1934). Tất cả mọi trách nhiệm của việc phân phối báo cáo này của Maybank KESUSA tại Mỹ sẽ được thực hiện bởi Maybank KESUSA. Tất cả những kết quả giao dịch của các cá nhân và tổ chức tại Mỹ sẽ được thực hiện thông qua công ty môi giới đã đăng ký tại Mỹ. Báo cáo này sẽ không được hướng dẫn cho nhà đầu tư nếu MKE bị cấm hoặc bị giới hạn cung cấp cho nhà đầu tư bởi bất kỳ quy định hoặc điều luật nào tại các lãnh thổ. Nhà đầu tư nên chấp thuận trước khi đọc báo cáo mà Maybank KESUSA được phép cung cấp những công cụ nghiên cứu về đầu tư được quy định bởi những quy định và điều luật.

Anh (UK)

Báo cáo này được phân phối bởi Maybank Kim Eng Securities (London) Ltd ("Maybank KESL") được cấp phép và quy định bởi Cơ quan dịch vụ tài chính và chỉ cho mục đích cung cấp thông tin. Báo cáo này không nhằm mục đích phân phối tới những kỳ cá nhân nào được định nghĩa là khách hàng cá nhân được quy định tại Luật về thị trường và dịch vụ năm 2010 tại UK. Bất kỳ sự bao gồm nào của bên thứ ba nào đều chỉ cho sự thuận tiện của người nhận và công ty không chịu bất kỳ trách nhiệm nào đối với những bình luận hay tính chính xác, và việc tiếp cận những mối liên hệ như thể là rủi ro riêng của những cá nhân. Không điều nào trong báo cáo này được xem như những tư vấn về thuế, kế toán hoặc luật pháp và những người nhận phù hợp nên tham khảo với những cơ quan tư vấn thuế độc lập.

Công bố thông tin

Công bố tổ chức hợp pháp

Malaysia: Báo cáo này được phát hành và phân phối tại Malaysia bởi Maybank Investment Bank Berhad (15938-H), là một tổ chức tham gia vào Bursa Malaysia Berhad và một tổ chức được cấp phép dịch vụ và thị trường tài chính được ban hành bởi Ủy ban Chứng khoán Malaysia. **Singapore:** Báo cáo này được phát hành và phân phối tại Singapore bởi Maybank KERPL (Co. Reg No 197201256N) được quy định bởi Cơ quan Tiền tệ Singapore. **Indonesia:** PT Kim Eng Securities ("PTKES") (Reg. No. KEP-251/PM/1992) là một tổ chức của Thị trường chứng khoán Indonesia và được quy định bởi BAPEPAM LK. **Thailand:** MBKET (Reg. No.0107545000314) là một thành viên của Thị trường chứng khoán Thái Lan và được quy định bởi Bộ tài chính và Ủy ban chứng khoán. **Philippines:** MATRKES (Reg. No.01-2004-00019) là một thành viên của Thị trường chứng khoán Philippines và được quy định bởi Ủy ban chứng khoán. **Việt Nam:** Công ty chứng khoán Maybank Kim Eng Việt Nam (giấy phép số 71/UBCK-GP) được cấp phép bởi Ủy ban chứng khoán nhà nước Việt Nam. **Hong Kong:** KESHK (Central Entity No AAD284) được quy định Ủy ban thị trường tương lai và chứng khoán. **Ấn Độ (India):** Công ty chứng khoán Kim Eng Ấn Độ ("KESI") là thành viên của Thị trường chứng khoán quốc gia Ấn Độ (Reg No: INF/INB 231452435) và thị trường chứng khoán Bombay (Reg. No. INF/INB011452431) và được quy định bởi Hội đồng thị trường chứng khoán Ấn Độ. KESI được đăng ký với SEBI tại Điều 1 Merchant Banker (Reg No 2377538) được cấp phép và quy định bởi Cơ quan dịch vụ tài chính.

Tuyên bố lợi ích

Malaysia: MKE và đại diện có thể giữ những vị trí hoặc có lợi ích quan trọng đối với những cổ phiếu được đề cập tại đây và có thể có những hoạt động khác như tạo lập thị trường hoặc có thể có những cam kết phát hành hoặc liên quan đến những cổ phiếu đó và cũng có thể thực hiện hoặc tìm kiếm những dịch vụ ngân hàng đầu tư, tư vấn và những dịch vụ khác hoặc có liên quan đến những công ty này.

Singapore: Vào ngày 20/8/2012, Maybank KERPL và chuyên viên phân tích phụ trách không có bất cứ lợi ích nào trong những công ty được khuyến nghị trong báo cáo này.

Thailand: MBKET có thể có quan hệ kinh doanh với hoặc có thể là tổ chức phát hành quyền mua phái sinh trên những cổ phiếu hoặc công ty được đề cập trong báo cáo này. Do đó, nhà đầu tư nên tự có những đánh giá trước khi quyết định đầu tư. MBKET, chuyên viên và những giám đốc, những tổ chức liên quan và/hoặc nhân viên có thể có lợi ích và/hoặc những cam kết phát hành đối với những cổ phiếu được đề cập trong báo cáo này.

Hong Kong: KESHK có thể có lợi ích tài chính liên qua đến tổ chức phát hành hoặc tổ chức niêm yết mới tiềm năng được định nghĩa bởi những quy định trong điều 16.5(a) của Quy định về Đạo đức nghề nghiệp cá nhân tại Hong Kong được cấp phép và đăng ký với Ủy ban thị trường cổ phiếu và tương lai.

Vào ngày 20/8/2012, KESHK và chuyên viên phân tích phụ trách không có bất kỳ lợi ích nào trong những công ty được khuyến nghị trong báo cáo này.

MKE có thể, trong ba năm qua, dịch vụ như là tổ chức phụ trách phát hành và đồng phụ trách phát hành cổ phiếu ra công chúng cho những tổ chức được đề cập trong báo cáo này và có thể cung cấp hoặc đã cung cấp trong 12 tháng qua những tư vấn hoặc dịch vụ đầu tư liên hệ đến việc đầu tư và có thể nhận thù lao từ những dịch vụ cung cấp cho những công ty được đề cập trong báo cáo này.

Những khuyến cáo khác

Xác nhận độc lập của chuyên viên phân tích

Những quan điểm được đề cập trong báo cáo này phản ánh chính xác những quan điểm cá nhân của chuyên viên phân tích về bất kỳ hoặc tất cả các cổ phiếu hoặc tổ chức phát hành; và chuyên viên phân tích đã, đang và sẽ không có bất kỳ sự bồi thường nào trực tiếp và gián tiếp liên quan đến những khuyến nghị hoặc quan điểm được đưa ra trong báo cáo này.

Lưu ý (Reminder)

Các chứng khoán cấu trúc là những công cụ phức tạp, tiêu biểu như bao gồm mức độ rủi ro cao và nhằm mục đích bán cho những nhà đầu tư cao cấp, những người có thể hiểu và chấp nhận những rủi ro liên quan. Giá trị thị trường của những chứng khoán cấu trúc (structured securities) có thể bị ảnh hưởng bởi những thay đổi về yếu tố kinh tế, tài chính và chính trị (bao gồm nhưng không giới hạn lãi suất hiện tại và tương lai), thời gian đáo hạn (time to maturity), điều kiện thị trường và những biến động và chất lượng tín dụng của tổ chức phát hành hoặc bảo lãnh phát hành. Những nhà đầu tư quan tâm đến việc mua những sản phẩm cấu trúc nên có những phân tích riêng về sản phẩm này và tham khảo với các tổ chức tư vấn chuyên nghiệp về những rủi ro liên quan đến giao dịch mua.

Không phần nào của báo cáo này có thể được sao chép, sao in hoặc lập lại trong bất kỳ hình thức nào hoặc phân phối lại mà không có sự đồng ý của MKE.



Ong Seng Yeow | Executive Director, Maybank Kim Eng Research

Hệ thống khuyến nghị đầu tư

Maybank Kim Eng Research sử dụng hệ thống đánh giá như sau

MUA	Tổng lợi nhuận kỳ vọng trong 12 tháng hơn 15%
GIỮ	Tổng lợi nhuận kỳ vọng trong 12 tháng giữa -15% tới 15%
BÁN	Tổng lợi nhuận kỳ vọng trong 12 tháng dưới -15%

Áp dụng khuyến nghị đầu tư

Chuyên viên phân tích duy trì việc phân tích các cổ phiếu và danh sách cổ phiếu có thể được điều chỉnh tùy theo yêu cầu từng thời điểm. Khuyến nghị đầu tư chỉ áp dụng cho các cổ phiếu trong danh sách. Báo cáo về các công ty không nằm trong danh sách sẽ không thực hiện định giá và khuyến nghị.

Một số từ viết tắt sử dụng trong báo cáo

Adex = Advertising Expenditure (chi phí quảng cáo)	FCF = Free Cashflow (dòng tiền tự do)	PE = Price Earnings (Giá / lợi nhuận trên mỗi cổ phần)
BV = Book Value (giá trị sổ sách)	FV = Fair Value (Giá trị thị trường)	PEG = PE Ratio To Growth (hệ số PE tăng trưởng)
CAGR = Compounded Annual Growth Rate (tăng trưởng kép)	FY = Financial Year (Năm tài khóa)	PER = PE Ratio (hệ số P/E)
Capex = Capital Expenditure (đầu tư TSCĐ)	FYE = Financial Year End (kết thúc năm tài khóa)	QoQ = Quarter-On-Quarter (so với quý trước)
CY = Calendar Year (Năm theo dương lịch)	MoM = Month-On-Month (so với tháng trước)	ROA = Return On Asset (tỷ suất lợi nhuận trên tổng tài sản)
DCF = Discounted Cashflow (chiết khấu dòng tiền)	NAV = Net Asset Value (giá trị tài sản ròng)	ROE = Return On Equity (tỷ suất lợi nhuận trên tổng vốn)
DPS = Dividend Per Share (cổ tức 1 cổ phần)	NTA = Net Tangible Asset (giá trị tài sản hữu hình ròng)	ROSF = Return On Shareholders' Funds (tỷ suất lợi nhuận trên VCSH)
EBIT = Earnings Before Interest And Tax (Lợi nhuận trước thuế và lãi vay)	P = Price (giá)	WACC = Weighted Average Cost Of Capital (Chi phí vốn bình quân)
EBITDA = EBIT, Depreciation And Amortisation (Lợi nhuận trước thuế, lãi vay và khấu hao)	P.A. = Per Annum (hàng năm)	YoY = Year-On-Year (so với cùng kỳ năm trước)
EPS = Earnings Per Share (Lợi nhuận 1 cổ phần)	PAT = Profit After Tax (Lợi nhuận sau thuế)	YTD = Year-To-Date (lưu kế từ đầu năm đến ngày hiện tại)
EV = Enterprise Value (giá trị doanh nghiệp)	PBT = Profit Before Tax (Lợi nhuận trước thuế)	

-  **Malaysia**
Maybank Investment Bank Berhad
 (A Participating Organisation of
 Bursa Malaysia Securities Berhad)
 33rd Floor, Menara Maybank,
 100 Jalan Tun Perak,
 50050 Kuala Lumpur
 Tel: (603) 2059 1888;
 Fax: (603) 2078 4194
- Stockbroking Business:
 Level 8, Tower C, Dataran Maybank,
 No.1, Jalan Maarof
 59000 Kuala Lumpur
 Tel: (603) 2297 8888
 Fax: (603) 2282 5136
-  **Philippines**
**Maybank ATR Kim Eng Securities
 Inc.**
 17/F, Tower One & Exchange Plaza
 Ayala Triangle, Ayala Avenue
 Makati City, Philippines 1200
- Tel: (63) 2 849 8888
 Fax: (63) 2 848 5738
-  **South Asia Sales Trading**
 Kevin Foy
 kevinfoy@maybank-ke.com.sg
 Tel: (65) 6336-5157
 US Toll Free: 1-866-406-7447
-  **Singapore**
Maybank Kim Eng Securities Pte Ltd
Maybank Kim Eng Research Pte Ltd
 9 Temasek Boulevard
 #39-00 Suntec Tower 2
 Singapore 038989
- Tel: (65) 6336 9090
 Fax: (65) 6339 6003
-  **Hong Kong**
Kim Eng Securities (HK) Ltd
 Level 30,
 Three Pacific Place,
 1 Queen's Road East,
 Hong Kong
- Tel: (852) 2268 0800
 Fax: (852) 2877 0104
-  **Thailand**
**Maybank Kim Eng Securities
 (Thailand) Public Company
 Limited**
 999/9 The Offices at Central World,
 20th - 21st Floor,
 Rama 1 Road Pathumwan,
 Bangkok 10330, Thailand
- Tel: (66) 2 658 6817 (sales)
 Tel: (66) 2 658 6801 (research)
-  **North Asia Sales Trading**
 Eddie LAU
 eddielau@kimeng.com.hk
 Tel: (852) 2268 0800
 US Toll Free: 1 866 598 2267
-  **London**
**Maybank Kim Eng Securities
 (London) Ltd**
 6/F, 20 St. Dunstan's Hill
 London EC3R 8HY, UK
- Tel: (44) 20 7621 9298
 Dealers' Tel: (44) 20 7626 2828
 Fax: (44) 20 7283 6674
-  **Indonesia**
PT Kim Eng Securities
 Plaza Bapindo
 Citibank Tower 17th Floor
 Jl Jend. Sudirman Kav. 54-55
 Jakarta 12190, Indonesia
- Tel: (62) 21 2557 1188
 Fax: (62) 21 2557 1189
-  **Vietnam**
In association with
Maybank Kim Eng Securities JSC
 1st Floor, 255 Tran Hung Dao St.
 District 1
 Ho Chi Minh City, Vietnam
- Tel : (84) 844 555 888
 Fax : (84) 838 38 66 39
-  **New York**
**Maybank Kim Eng Securities
 USA Inc**
 777 Third Avenue, 21st Floor
 New York, NY 10017, U.S.A.
- Tel: (212) 688 8886
 Fax: (212) 688 3500
-  **India**
Kim Eng Securities India Pvt Ltd
 2nd Floor, The International 16,
 Maharishi Karve Road,
 Churchgate Station,
 Mumbai City - 400 020, India
- Tel: (91).22.6623.2600
 Fax: (91).22.6623.2604
-  **Saudi Arabia**
In association with
Anfaal Capital
 Villa 47, Tujjar Jeddah
 Prince Mohammed bin Abdulaziz
 Street P.O. Box 126575
 Jeddah 21352
- Tel: (966) 2 6068686
 Fax: (966) 26068787

www.maybank-ke.com | www.maybank-keresearch.com