

KẾT QUẢ KINH DOANH

Ngày	20,500 VNĐ		
31/12/2024			
Thay đổi	1 tháng	3 tháng	6 tháng
	4.1%	0%	-

DT thuần	2024	YoY
6,735		▲ 786
tỷ VNĐ		▲ 13.2%

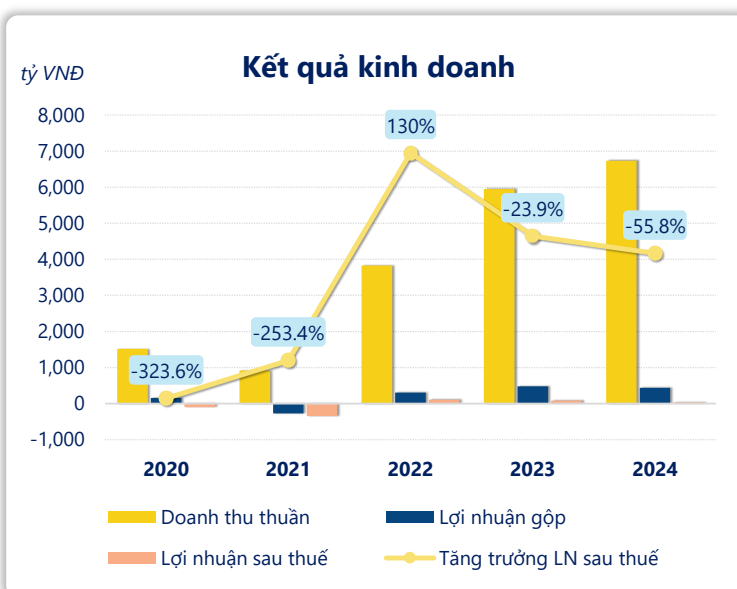
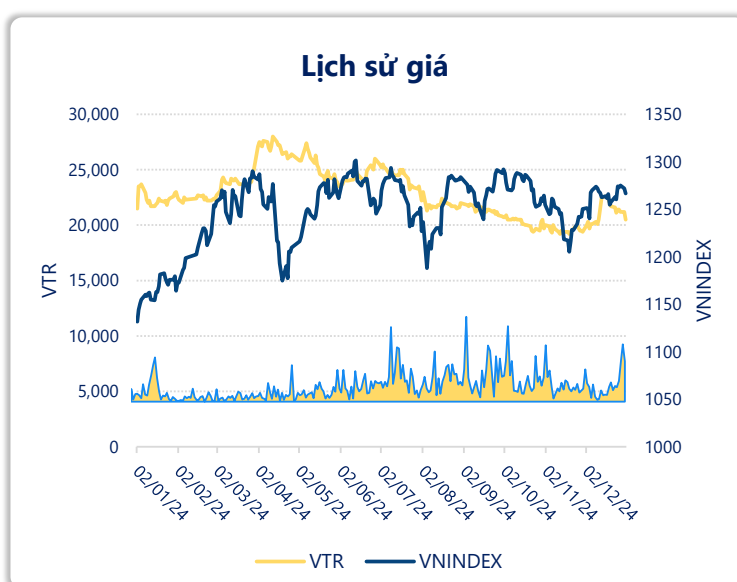
LN gộp	2024	YoY
439		▼ 40.0
tỷ VNĐ		▼ 8.2%

LN thuần	2024	YoY
26.9		▼ 62.3
tỷ VNĐ		▼ 69.8%

LN sau thuế	2024	YoY
35.3		▼ 44.6
tỷ VNĐ		▼ 55.8%

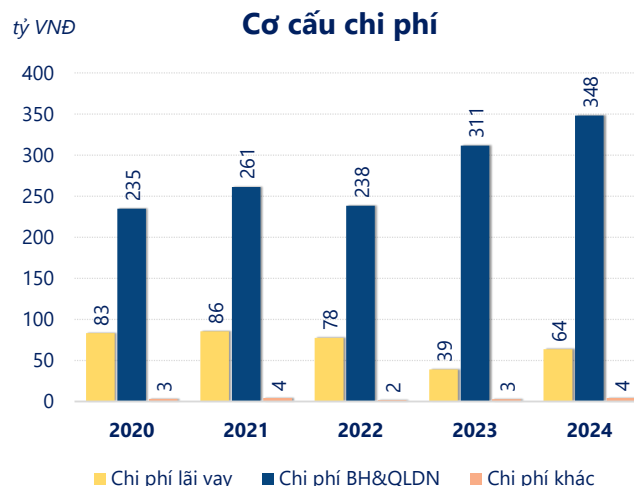
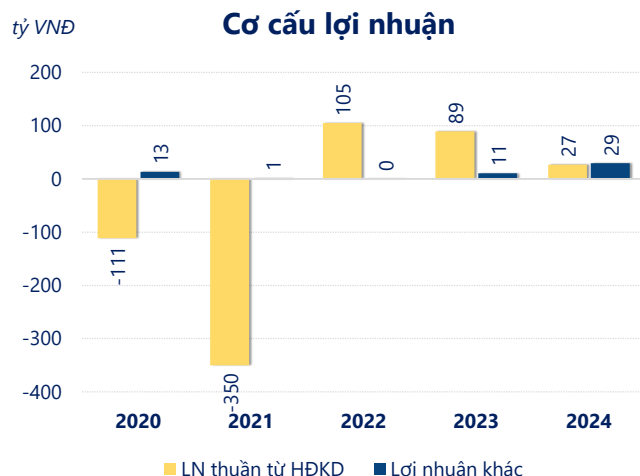
ROE	2024	+/- YoY
8.0%		▼ 21.0%

ROA	2024	+/- YoY
1.4%		▼ 2.4%



Kết quả kinh doanh **VTR** năm **2024**, doanh thu thuần **tăng mạnh 13.2%** đạt **6,735** tỷ đồng, lợi nhuận sau thuế **giảm mạnh 55.8%** chỉ còn **35.30** tỷ đồng.

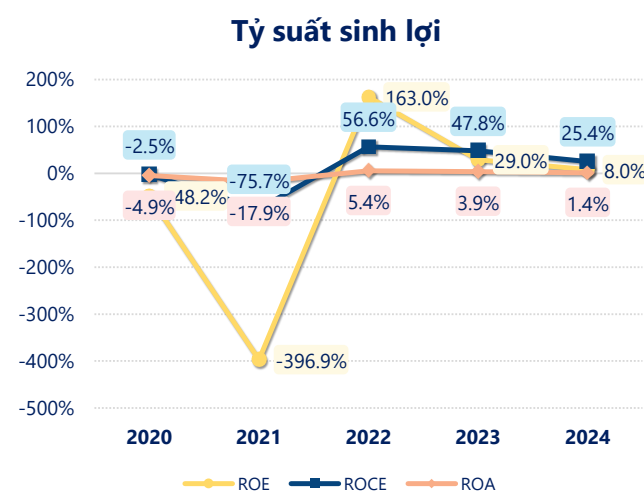
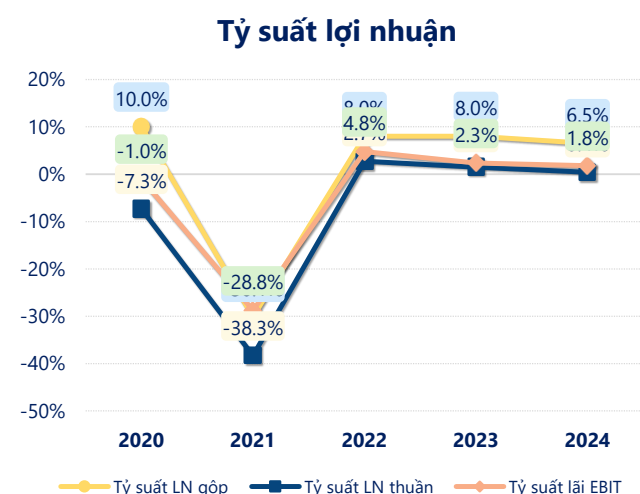
Kết quả kinh doanh chưa được cải thiện, với sự sụt giảm của lợi nhuận sau thuế. Với **ROE** bằng **7.97%** cho thấy công ty cần cải thiện hiệu quả hoạt động và quản lý tài chính hiệu quả.



Năm **2024**, VTR có **lợi nhuận thuần từ hoạt động kinh doanh** đạt **26.94** tỷ đồng, **giảm đi 62.22** tỷ so với năm trước. Và cao hơn mức bình quân lợi nhuận thuần 5 năm (-48.02 tỷ đồng) là 74.95 tỷ đồng. Cho thấy xu hướng tích cực từ hoạt động kinh doanh khi có sự phục hồi trong những năm gần đây.

Chi phí lãi vay tăng lên so với năm trước, ở mức **63.53** tỷ đồng. Cùng với đó **chi phí bán hàng và quản lý doanh nghiệp** cũng **tăng lên**, ở mức **348.1** tỷ đồng. Bên cạnh đó, **chi phí khác** bằng **4.24** tỷ đồng, **tăng lên** so với năm trước.

ROE của VTR năm 2024 **giảm** so với năm trước còn **7.97%**, tuy nhiên vẫn **cao hơn mức bình quân** trong vòng 5 năm gần đây.

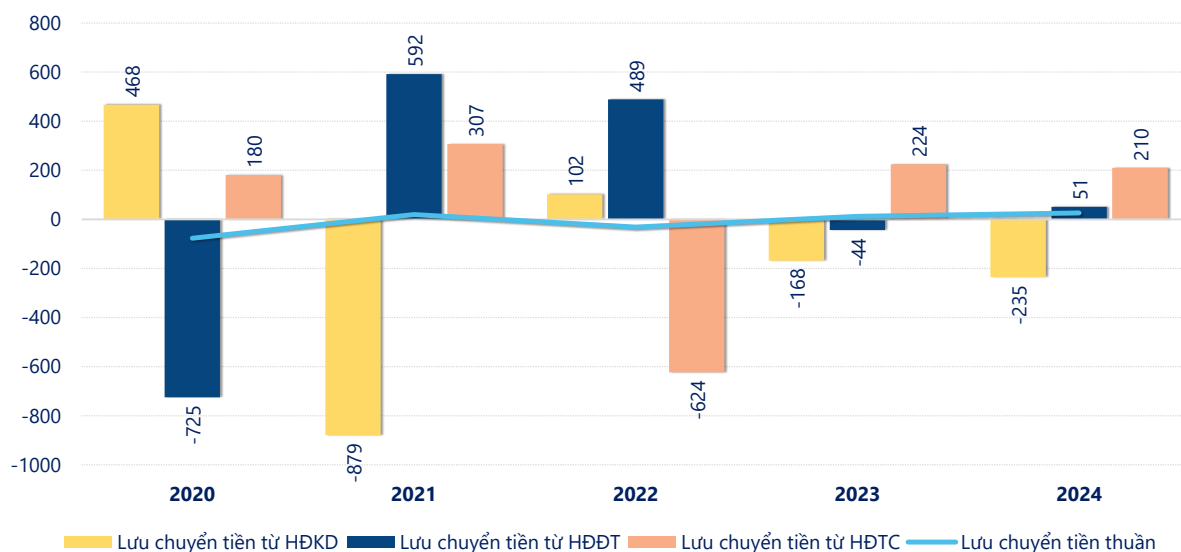


KẾT QUẢ KINH DOANH

(tỷ VNĐ)

	2020	2021	2022	2023	2024
Doanh thu thuần	1,518	913	3,824	5,949	6,735
Giá vốn hàng bán	1,365	1,188	3,518	5,470	6,295
Lợi nhuận gộp	152	-275	306	479	439
Doanh thu HĐTC	69.2	498	387	12.7	21.7
Chi phí TC	98.1	119	105	91.0	86.2
Chi phí lãi vay	83.2	85.6	77.5	39.0	63.5
LN trong công ty LKLD	-0.18	-192	-246	0	0
Chi phí bán hàng	26.0	27.3	30.6	39.8	50.3
Chi phí QLDN	209	234	208	272	298
LN thuần từ HĐKD	-111	-350	105	89.2	26.9
Lợi nhuận khác	13.5	1.48	0.05	10.7	29.4
LN trước thuế	-97.8	-348	105	99.8	56.3
Lợi nhuận sau thuế	-98.9	-350	105	79.9	35.3
LNST của CĐ cty mẹ	-98.1	-350	105	80.8	36.1

tỷ VNĐ

Lưu chuyển tiền

Lưu chuyển tiền thuần năm 2024 của VTR bằng **26.15** tỷ đồng, **tăng** so với năm 2023 (12.36 tỷ đồng). Trong đó, lưu chuyển tiền từ **hoạt động kinh doanh** bằng **-234.8** tỷ đồng, từ **hoạt động đầu tư** là **51.21** tỷ đồng và từ **hoạt động tài chính** là **209.8** tỷ đồng.