

KẾT QUẢ KINH DOANH

Ngày	7,900 VNĐ		
31/12/2024			
Thay đổi	1 tháng	3 tháng	6 tháng
	14.5%	5.3%	-6.0%

DT thuần	2024	
	181	YoY ▲ 13.0 ▲ 8.0%
	tỷ VNĐ	

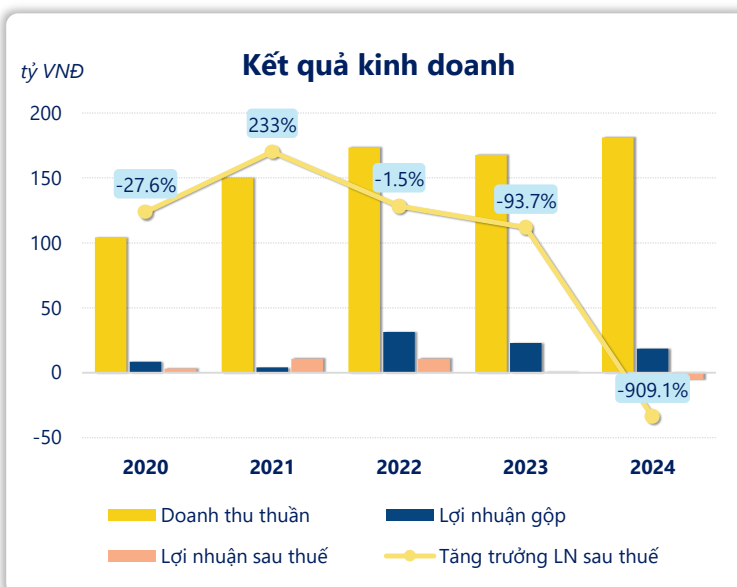
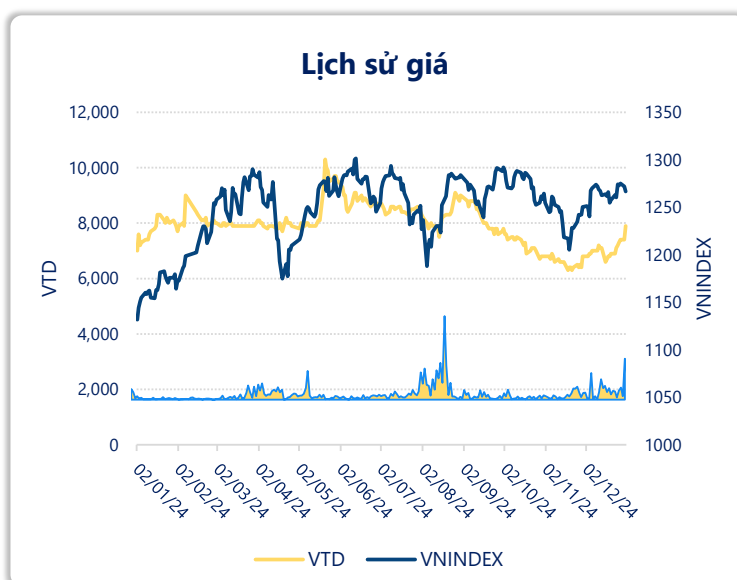
LN gộp	2024	
	18.5	YoY ▼ 4.50 ▼ 19.6%
	tỷ VNĐ	

LN thuần	2024	
	-3.44	YoY ▼ 4.45 ▼ 440%
	tỷ VNĐ	

LN sau thuế	2024	
	-5.43	YoY ▼ 6.10 ▼ 909%
	tỷ VNĐ	

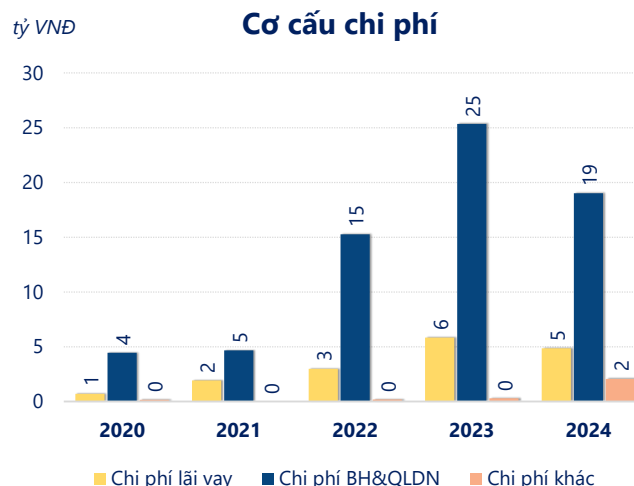
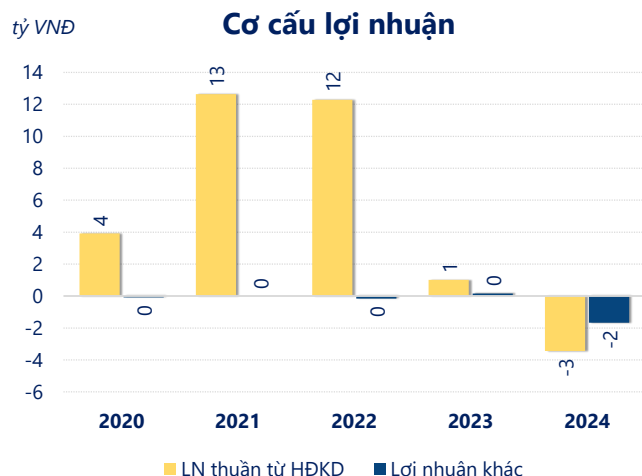
ROE	2024	
	-3.7%	+/- YoY ▼ 4.2%

ROA	2024	
	-2.4%	+/- YoY ▼ 2.7%



Kết quả kinh doanh **VTD** năm **2024**, doanh thu thuần đạt **181.2** tỷ đồng **tăng 8.00%**, lợi nhuận sau thuế **giảm mạnh 909%** chỉ còn - **5.43** tỷ đồng.

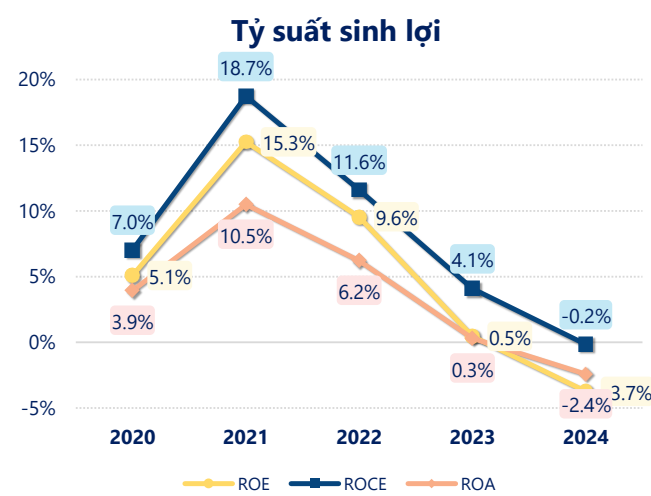
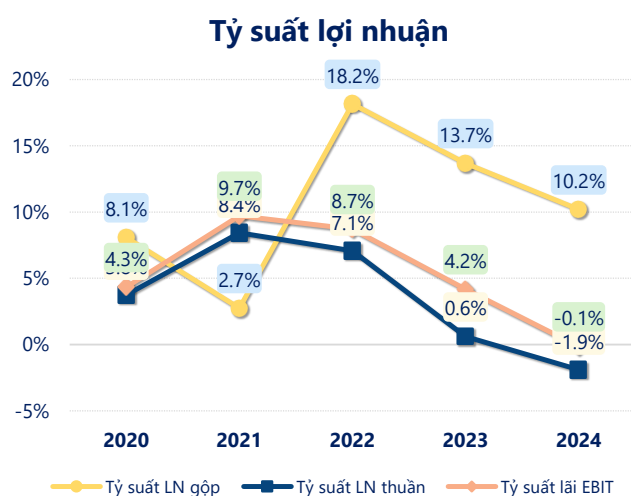
Doanh thu có sự tăng trưởng nhưng không đủ bù đắp các chi phí khiến lợi nhuận âm, dẫn đến **ROE** bằng -3.73% là dấu hiệu của tình hình kinh doanh đang xấu đi.



Lợi nhuận thuần từ hoạt động kinh doanh của VTD năm 2024 giảm đi 4.45 tỷ so với năm trước, ghi nhận khoản lỗ 3.44 tỷ đồng. Đây là khoản **lỗ từ hoạt động kinh doanh lớn nhất 5 năm qua**. Cho thấy dấu hiệu tiêu cực trong hoạt động kinh doanh của công ty trong những năm gần đây.

Chi phí lãi vay giảm xuống so với năm trước, còn 4.85 tỷ đồng. Cùng với đó **chi phí bán hàng và quản lý doanh nghiệp cũng giảm xuống** còn 19.01 tỷ đồng. Bên cạnh đó, **chi phí khác bằng 2.07 tỷ đồng, tăng lên** so với năm trước.

ROE của VTD năm 2024 **giảm** so với năm trước còn **-3.73%**, đây là mức ROE **thấp nhất** trong vòng 5 năm gần đây.



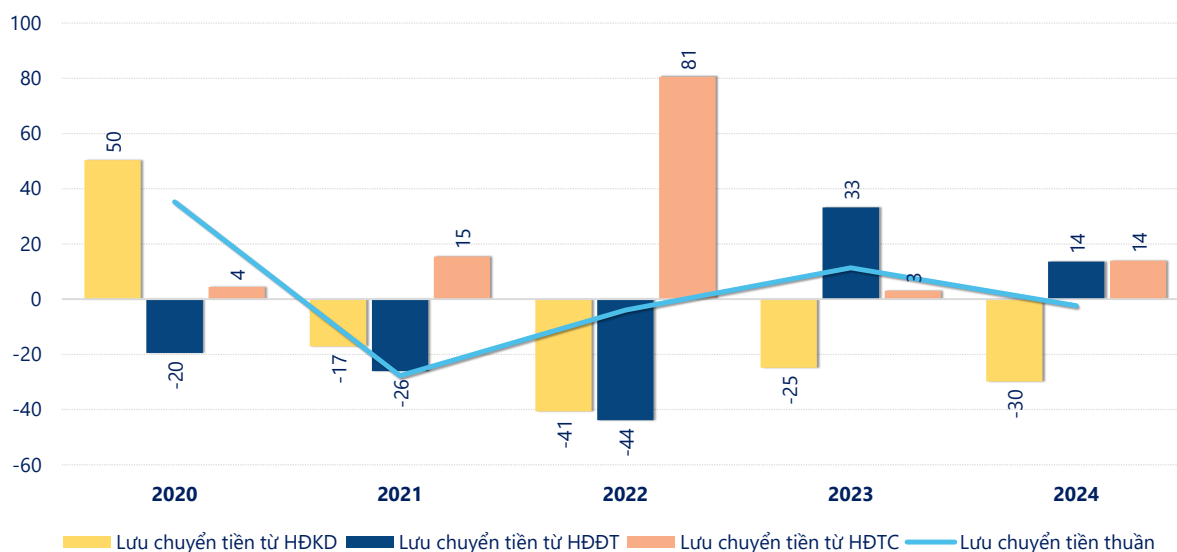
KẾT QUẢ KINH DOANH

(tỷ VNĐ)

	2020	2021	2022	2023	2024
Doanh thu thuần	104	150	173	168	181
Giá vốn hàng bán	95.7	146	142	145	163
Lợi nhuận gộp	8.42	4.12	31.5	23.0	18.5
Doanh thu HĐTC	0.63	15.1	1.02	13.0	1.99
Chi phí TC	0.70	1.94	2.98	5.83	4.87
Chi phí lãi vay	0.70	1.93	2.98	5.83	4.85
LN trong công ty LKLD	0	0	-1.97	-3.74	0.00
Chi phí bán hàng	0.19	0.17	1.77	10.6	5.40
Chi phí QLDN	4.25	4.48	13.5	14.7	13.6
LN thuần từ HĐKD	3.91	12.6	12.3	1.01	-3.44
Lợi nhuận khác	-0.10	0	-0.16	0.15	-1.67
LN trước thuế	3.82	12.6	12.1	1.16	-5.11
Lợi nhuận sau thuế	3.26	10.9	10.7	0.67	-5.43
LNST của CĐ cty mẹ	3.26	10.9	10.7	0.67	-5.43

tỷ VNĐ

Lưu chuyển tiền



Lưu chuyển tiền thuần năm 2024 của VTD bằng **-2.40** tỷ đồng, **giảm** so với năm 2023 (11.29 tỷ đồng). Trong đó, lưu chuyển tiền từ **hoạt động kinh doanh** bằng **-29.89** tỷ đồng, từ **hoạt động đầu tư** là **13.58** tỷ đồng và từ **hoạt động tài chính** là **13.91** tỷ đồng.