

## KẾT QUẢ KINH DOANH

Ngày	18,400 VNĐ		
31/12/2024			
Thay đổi	1 tháng	3 tháng	6 tháng
	4.0%	-3.2%	-

2024			
DT thuần	3,137	YoY	▼ 197
	tỷ VNĐ		▼ 5.9%

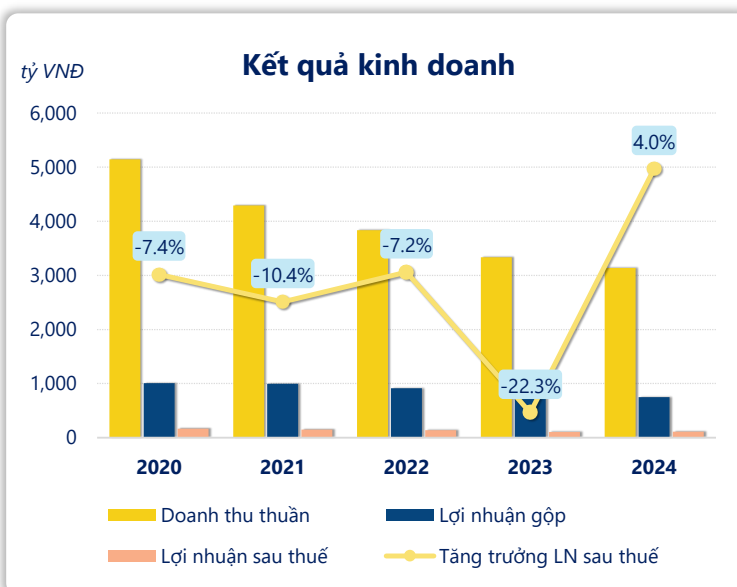
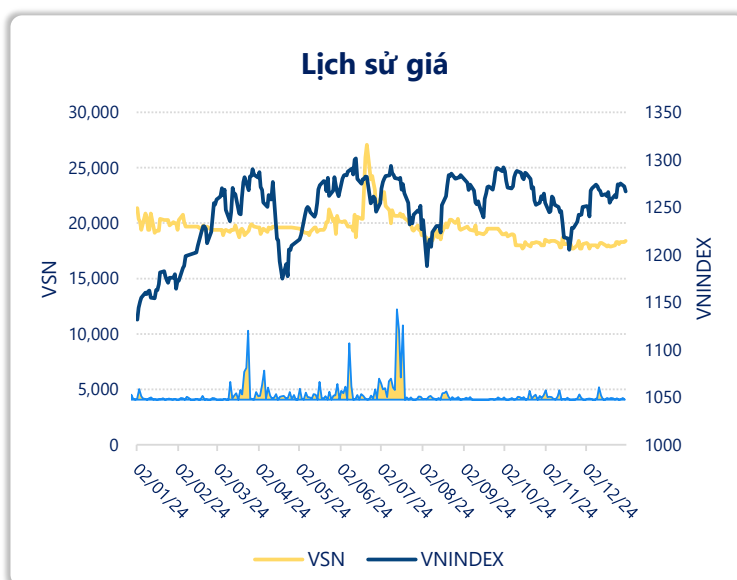
2024			
LN gộp	747	YoY	▼ 42.0
	tỷ VNĐ		▼ 5.4%

2024			
LN thuần	140	YoY	▲ 8.00
	tỷ VNĐ		▲ 6.0%

2024			
LN sau thuế	111	YoY	▲ 4.00
	tỷ VNĐ		▲ 4.0%

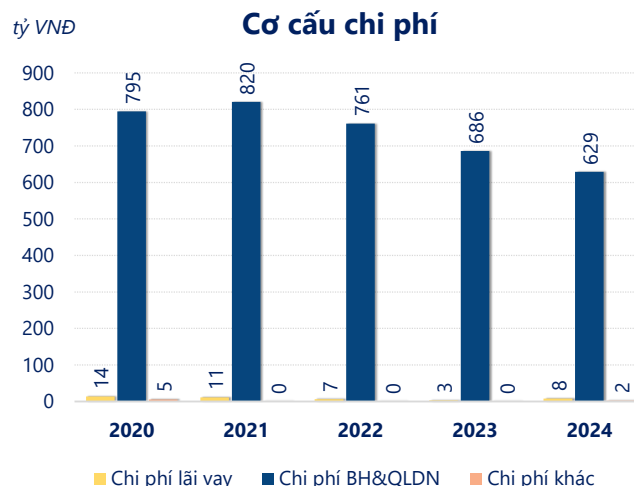
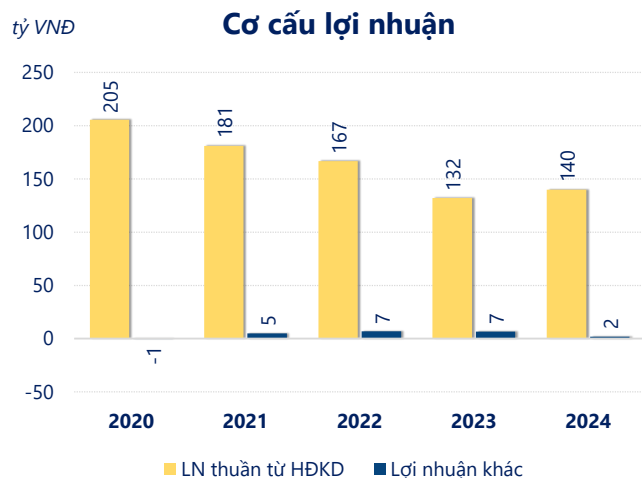
2024			
ROE	8.6%	+/- YoY	▲ 0.3%

2024			
ROA	5.2%	+/- YoY	▲ 0.2%



Kết quả kinh doanh **VSN** năm **2024**, doanh thu thuần đạt **3,137** tỷ đồng **giảm 5.91%**, lợi nhuận sau thuế đạt 111.1 tỷ đồng **tăng 3.99%**.

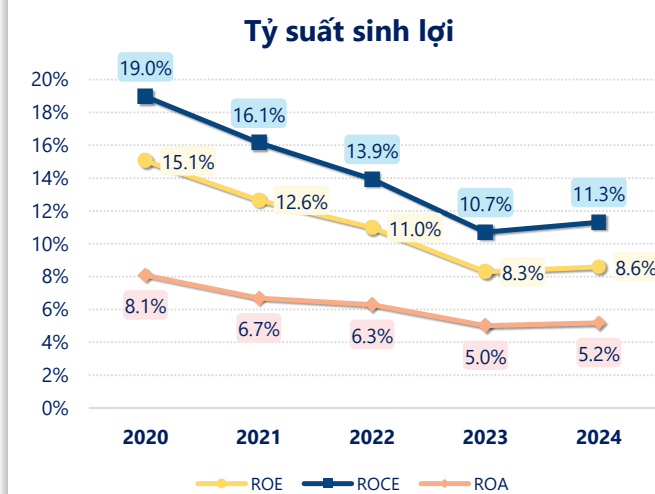
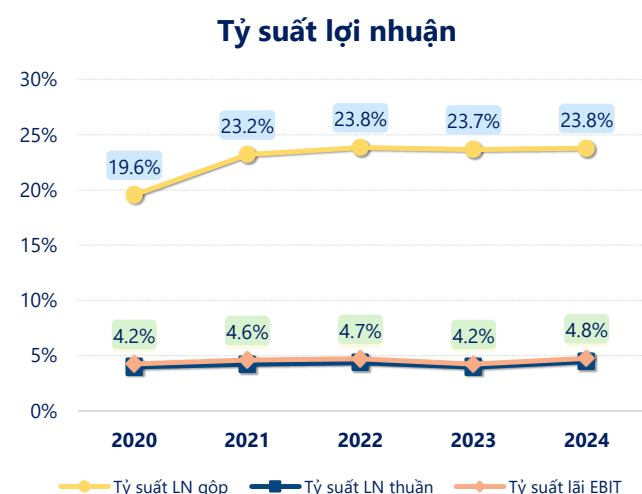
Lợi nhuận sau thuế có sự tăng trưởng có thể thấy là kết quả của việc tối ưu hóa hoạt động kinh doanh và quản lý tài chính hiệu quả. Tuy nhiên cần cải thiện hiệu quả hoạt động để tạo sự tăng trưởng ổn định.



Năm **2024**, **VSN** có **lợi nhuận thuần từ hoạt động kinh doanh** đạt **139.9** tỷ đồng, **tăng lên 7.88** tỷ so với năm trước. Và thấp hơn mức bình quân lợi nhuận thuần 5 năm (165.0 tỷ đồng) là 25.15 tỷ đồng. Cho thấy xu hướng không tích cực từ hoạt động kinh doanh, cần điều chỉnh chiến lược để hoạt động kinh doanh phục hồi.

**Chi phí lãi vay tăng lên** so với năm trước, ở mức **7.60** tỷ đồng. Nhưng **chi phí bán hàng và quản lý doanh nghiệp giảm** xuống còn **628.6** tỷ đồng. Bên cạnh đó, **chi phí khác** bằng **1.97** tỷ đồng, **tăng lên** so với năm trước.

**ROE** của VSN năm 2024 **tăng trưởng** so với năm trước đạt giá trị bằng **8.60%**, tuy nhiên vẫn **thấp hơn mức bình quân** trong vòng 5 năm gần đây.



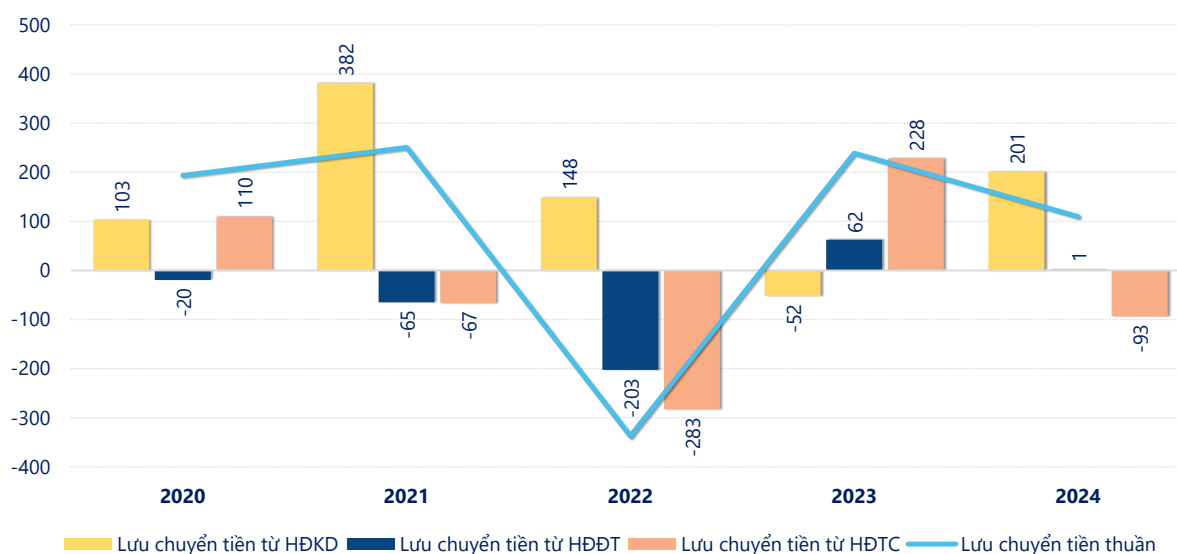
## KẾT QUẢ KINH DOANH

(tỷ VNĐ)

	2020	2021	2022	2023	2024
<b>Doanh thu thuần</b>	<b>5,144</b>	<b>4,293</b>	<b>3,834</b>	<b>3,334</b>	<b>3,137</b>
Giá vốn hàng bán	4,138	3,297	2,920	2,545	2,391
<b>Lợi nhuận gộp</b>	<b>1,006</b>	<b>996</b>	<b>914</b>	<b>789</b>	<b>747</b>
Doanh thu HĐTC	20.1	28.8	35.7	43.6	40.7
Chi phí TC	25.8	23.2	21.4	14.5	18.7
<b>Chi phí lãi vay</b>	<b>13.6</b>	<b>11.3</b>	<b>6.66</b>	<b>2.60</b>	<b>7.60</b>
LN trong công ty LKLD	0	0	0	0	0
Chi phí bán hàng	642	619	605	518	489
Chi phí QLDN	152	201	156	168	139
<b>LN thuần từ HĐKD</b>	<b>205</b>	<b>181</b>	<b>167</b>	<b>132</b>	<b>140</b>
Lợi nhuận khác	-0.51	4.96	6.70	6.58	1.67
<b>LN trước thuế</b>	<b>205</b>	<b>186</b>	<b>174</b>	<b>139</b>	<b>142</b>
<b>Lợi nhuận sau thuế</b>	<b>165</b>	<b>148</b>	<b>137</b>	<b>107</b>	<b>111</b>
<b>LNST của CĐ cty mẹ</b>	<b>165</b>	<b>148</b>	<b>137</b>	<b>107</b>	<b>111</b>

tỷ VNĐ

## Lưu chuyển tiền



**Lưu chuyển tiền thuần** năm 2024 của VSN bằng **109.6** tỷ đồng, **giảm** so với năm 2023 (238.9 tỷ đồng). Trong đó, lưu chuyển tiền từ **hoạt động kinh doanh** bằng **201.3** tỷ đồng, từ **hoạt động đầu tư** là **1.44** tỷ đồng và từ **hoạt động tài chính** là **-93.21** tỷ đồng.